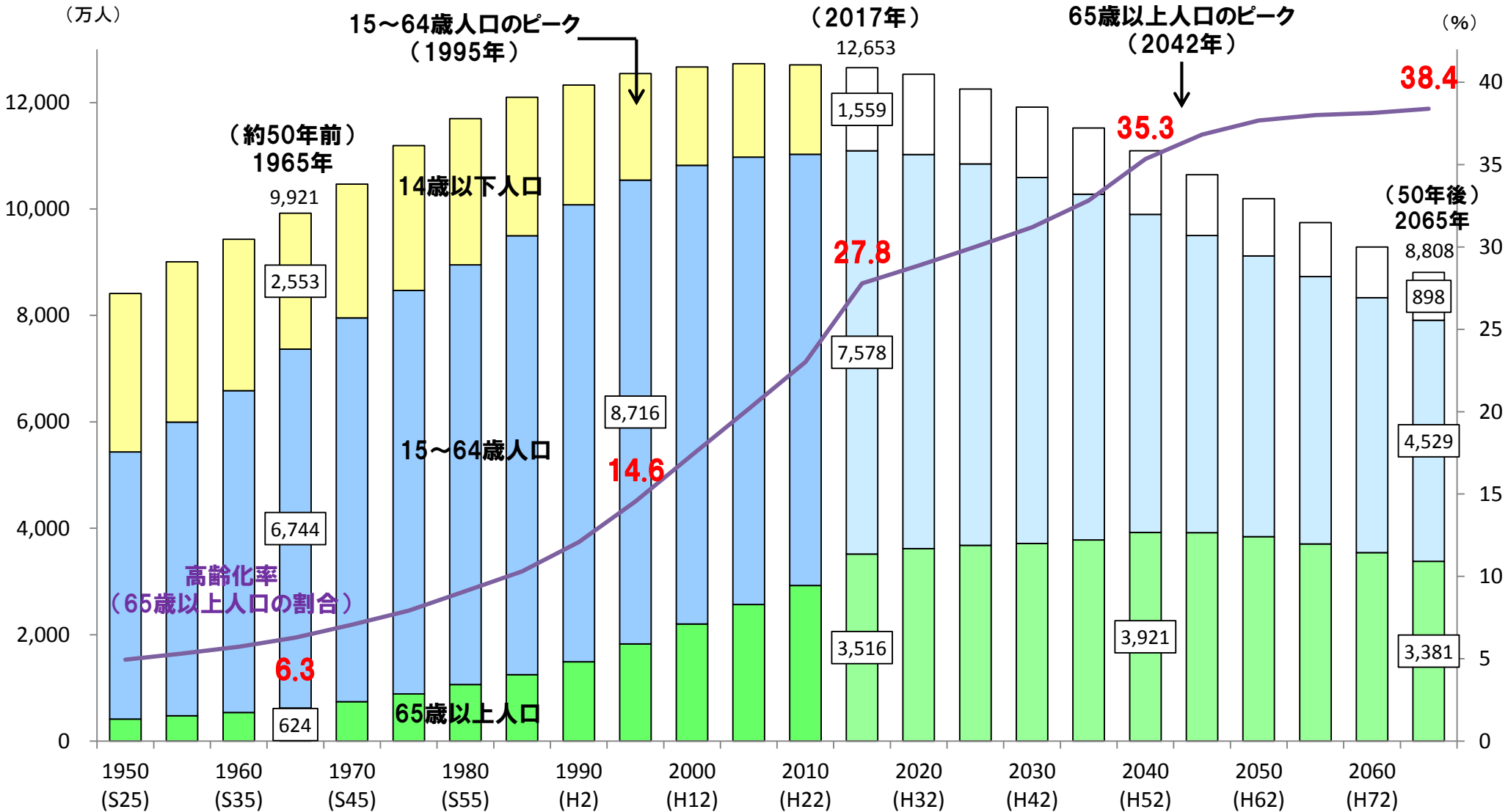


# 将来人口推計関係

名寄市総合計画審議会  
事務局説明資料

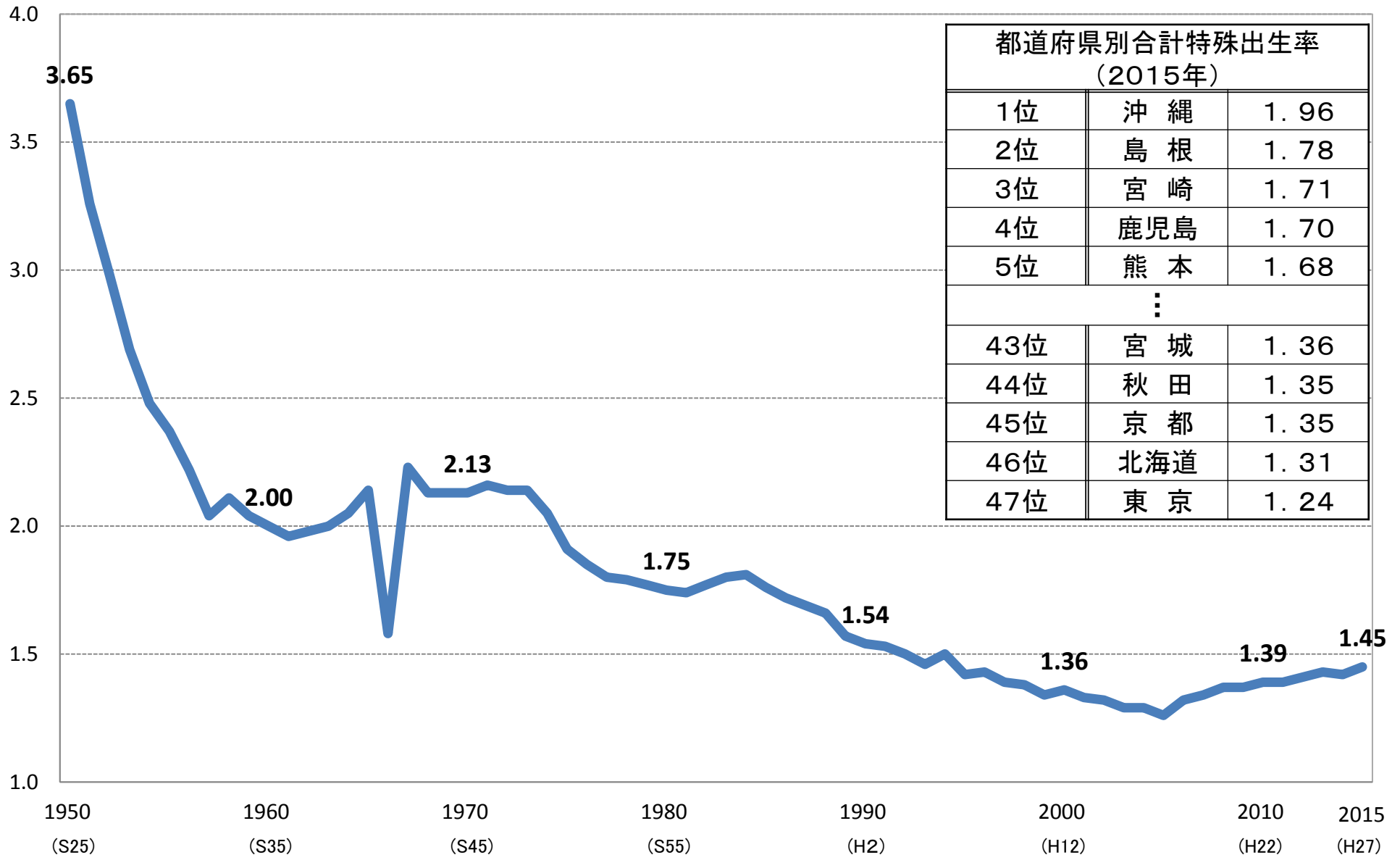
# 少子高齢化の進行

○ 我が国は、人口に占める高齢者の割合が増加する高齢化と、出生率の低下により若年者人口が減少する少子化が同時に進行する少子高齢化社会となっている。



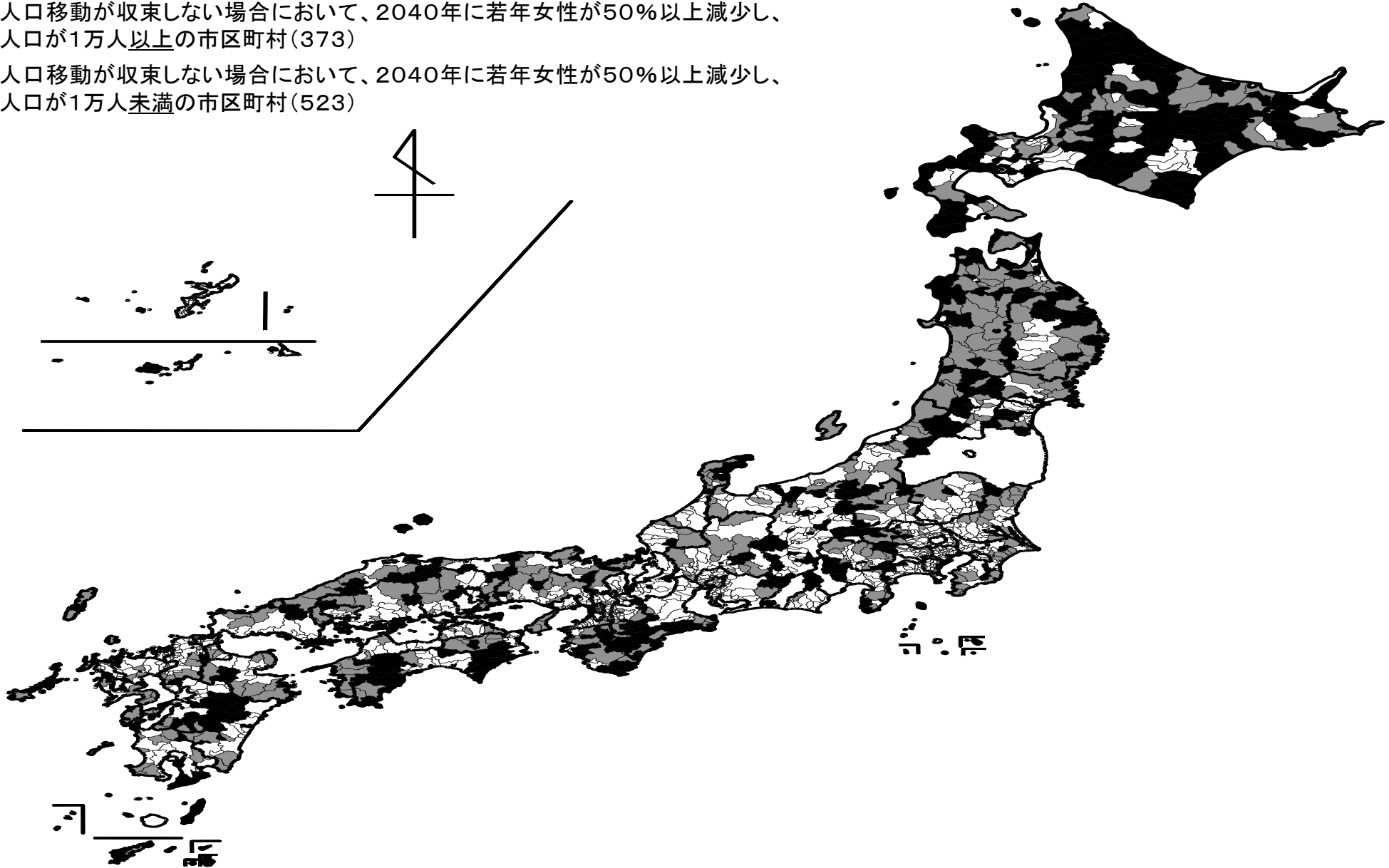
(出所) 総務省「国勢調査」、国立社会保障・人口問題研究所「日本の将来推計人口(平成29年4月推計):出生中位・死亡中位推計」(各年10月1日現在人口)。

# 合計特殊出生率の推移



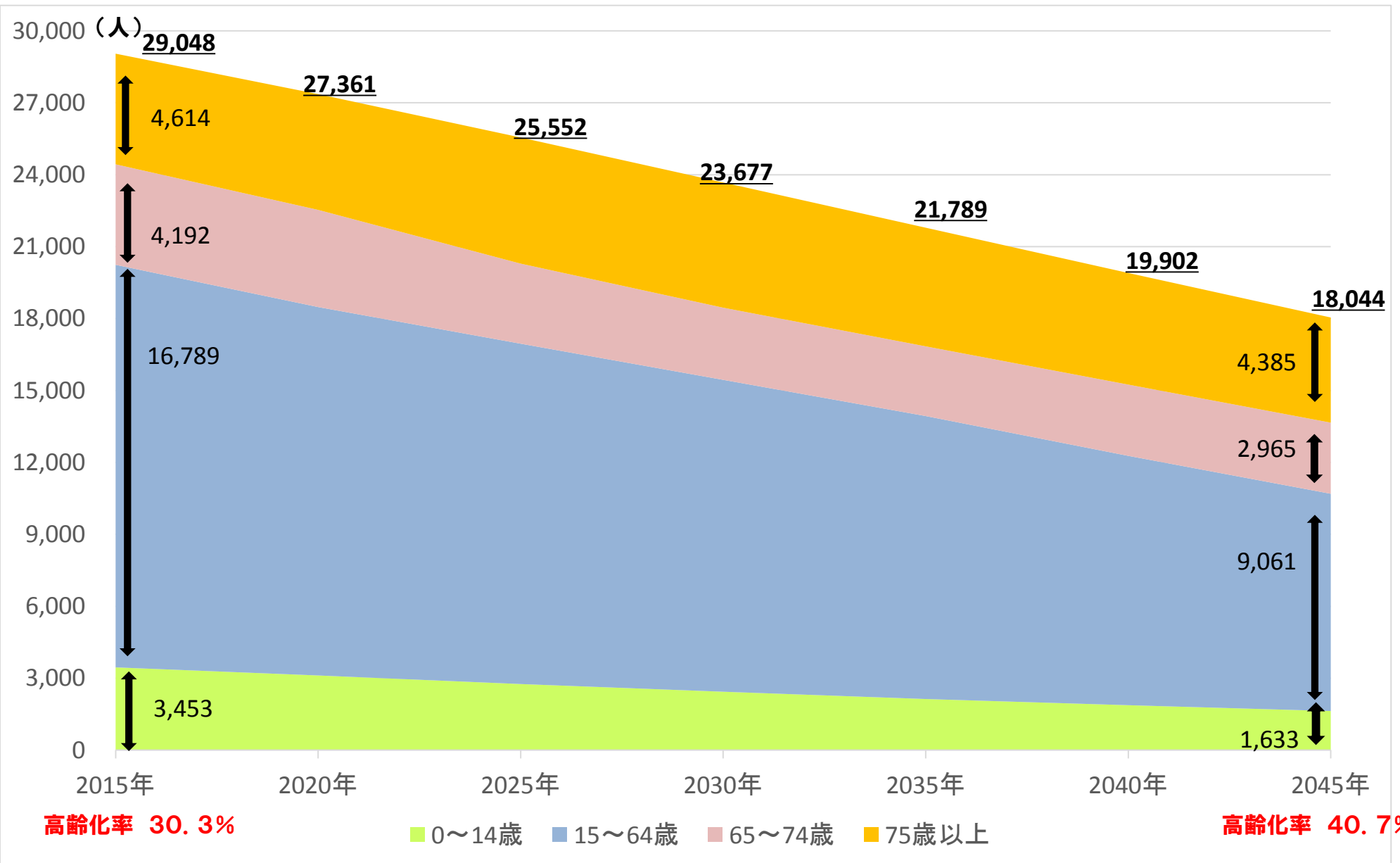
# 今後の人口減少の見通し(消滅可能性都市の分布)

- 人口移動が収束しない場合において、2040年に若年女性が50%以上減少し、人口が1万人以上の市区町村(373)
- 人口移動が収束しない場合において、2040年に若年女性が50%以上減少し、人口が1万人未満の市区町村(523)

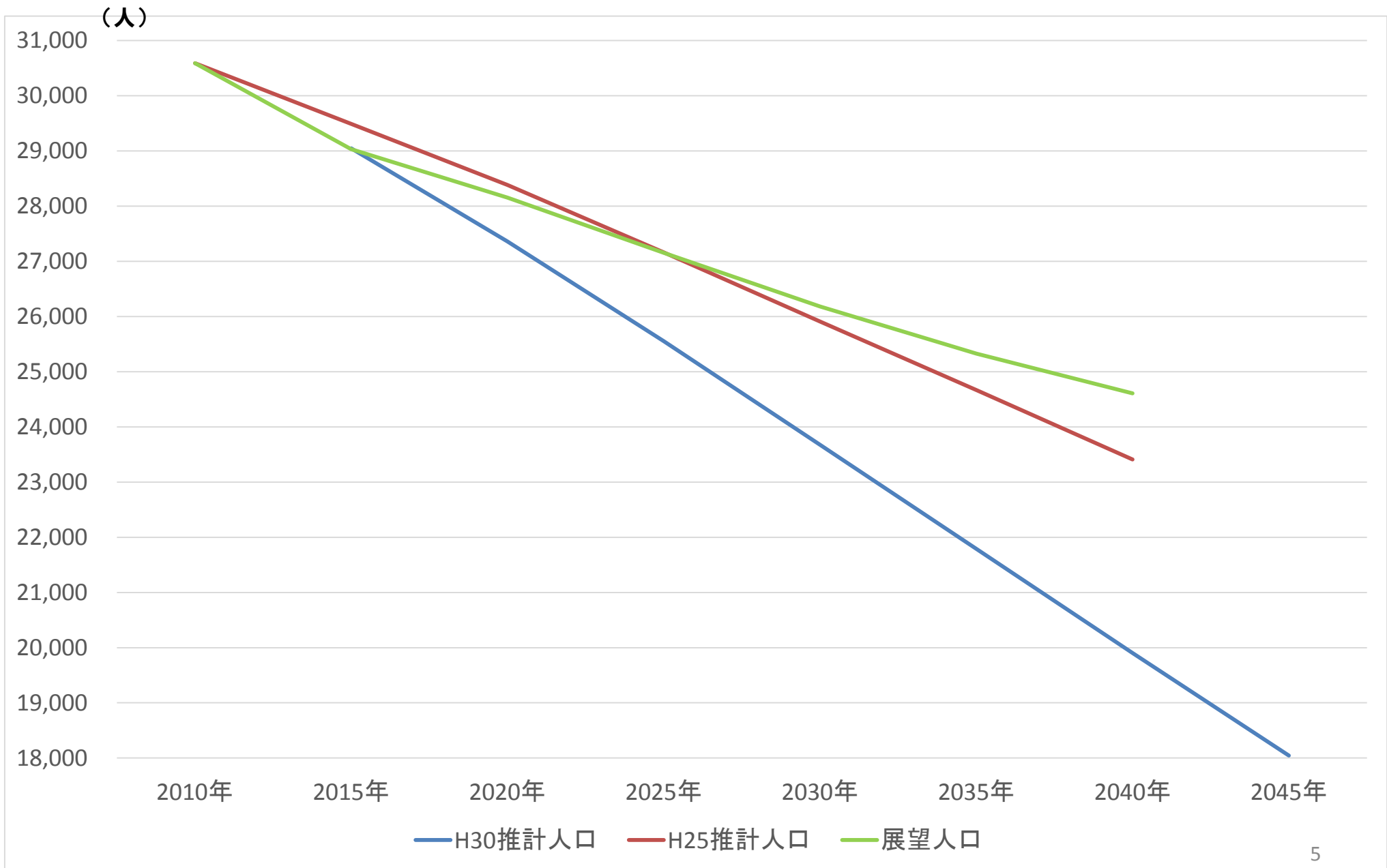


※ H25推計に基づく資料

# 名寄市の人口推計（H30.3社人研推計）



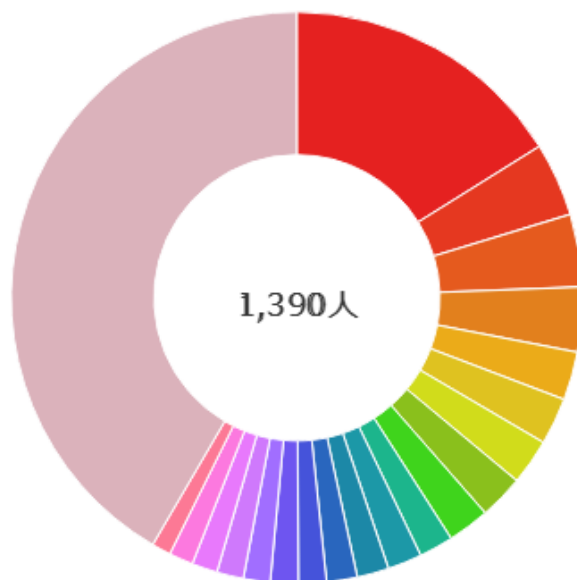
# 前回推計及び人口ビジョン展望人口との比較



# 北海道名寄市 From-to分析 (定住人口) 2016年

## 転入数内訳

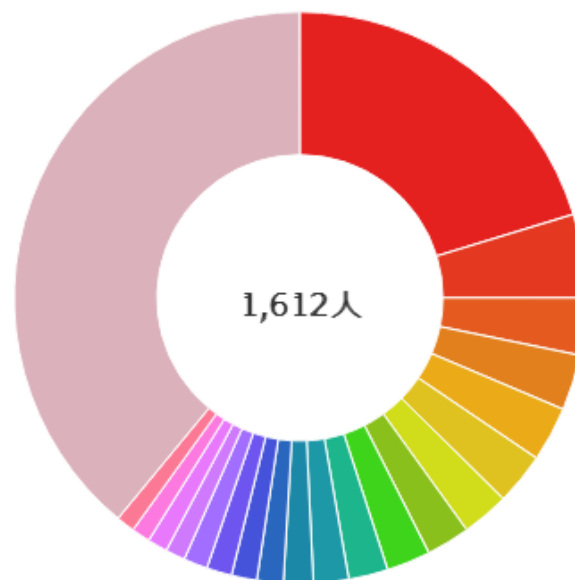
総数



- 1位 北海道旭川市 224人 (16.12%)
- 2位 北海道札幌市南区 58人 (4.17%)
- 3位 北海道士別市 57人 (4.10%)
- 4位 北海道千歳市 51人 (3.67%)
- 5位 北海道稚内市 38人 (2.73%)
- 6位 北海道美深町 37人 (2.66%)
- 7位 北海道札幌市中央区 36人 (2.59%)
- 8位 北海道札幌市豊平区 35人 (2.52%)
- 9位 北海道札幌市北区 33人 (2.37%)
- 10位 北海道北見市 27人 (1.94%)

## 転出数内訳

総数



- 1位 北海道旭川市 327人 (20.29%)
- 2位 北海道札幌市中央区 76人 (4.71%)
- 3位 北海道恵庭市 52人 (3.23%)
- 4位 北海道札幌市北区 51人 (3.16%)
- 5位 北海道千歳市 50人 (3.10%)
- 6位 北海道札幌市豊平区 47人 (2.92%)
- 7位 北海道札幌市白石区 43人 (2.67%)
- 8位 北海道札幌市南区 40人 (2.48%)
- 8位 北海道札幌市東区 40人 (2.48%)
- 10位 北海道士別市 36人 (2.23%)