

名 寄 市 の 統 計

令 和 4 年 版

名 寄 市

名 寄 市 民 憲 章

私たちは、秀峰ピヤシリを望み、天塩川の恵みに育まれた美しい
緑と樹氷きらめくまち、名寄の市民です。厳しい風雪に耐え抜いた
開拓者精神を受けつぎ、郷土を愛する心を大切にしながら明るく、
生き生きとした名寄市の発展に努めます。

自分のまちに誇りと責任をもち、
みんなで話し合いながら、
住みよいまちをつくります。

からだどこころの健康を大切にし、
互いに温かい思いやりをもって、
安心して暮らせるまちをつくります。

豊かな自然を守り育て、
自然と調和した暮らしの環境をととのえ、
快適でうるおいのあるまちをつくります。

楽しく働き、創造力を発揮し、
豊かな暮らしを誇れる
活力に満ちたまちをつくります。

知性と感性をみがき、
こころ豊かな人と薫り高い文化を育み、
希望に輝くまちをつくります。

(平成19年2月26日制定)

市の花

「オオバナノエンレイソウ」

(平成18年7月25日制定)



市の木

「シラカバ」

(平成18年7月25日制定)



市の鳥

「アカゲラ」

(平成18年7月25日制定)



は し が き

令和4年版『名寄市の統計』を刊行いたします。

本書は、名寄市の人口、産業、経済、社会、教育、文化など各分野における基本的な統計資料を収録したものです。

近年の多様化された社会経済情勢のなかで、統計の果たす役割は年々重要性を増しており、本書が市勢の現況と推移を明らかにし、今後の社会経済を展望する行政資料として広く皆様にご利用いただければ幸いです。

なお、編集にあたっては、つとめて最近の資料を取り入れ、より使いやすいものになるよう努力いたしましたが、なお改善を要する点が多々あることと思っておりますので、今後とも各方面からのご意見ご指導を賜り、より充実をはかってまいりたいと存じます。

おわりに本書の刊行にあたり、貴重な資料の提供をいただきました関係各位に対しまして、厚くお礼申し上げますとともに今後ともさらにご指導、ご協力を賜りますようお願い申し上げます。

令和5年3月

名寄市長 加藤 剛士

凡 例

1. 本書は、平成 29 年（年度）から令和 3 年（年度）までの各年又は各年度について、市勢全般にわたる統計資料を集録したものでありますが、一部の項目については、令和 4 年の統計資料あるいは平成 28 年以前の統計資料を掲載しています。
2. 表中、「年」は暦年、「年度」は会計年度、「年月日」は調査日を示したものです。
3. 資料は、各官公庁、団体、会社等から提供されたもの及び本市が直接収集したのですが、その出所を各表の下部右端に掲げ、刊行物によるものは、その書名を付記しました。
4. 数値の単位未満、平均値及び指数等の算出方法は、四捨五入を原則としたため、総数と内訳が一致しない場合もあります。
5. 統計表で使用した符号は次のとおりです。




「0」・・・・・・・・表章単位に満たないもの

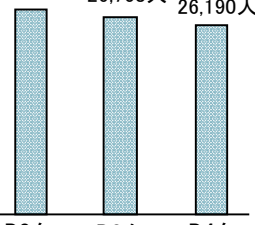



「－」・・・・・・・・該当数字がないもの





「…」・・・・・・・・数字が得られないもの




「X」・・・・・・・・数字が秘匿されているもの


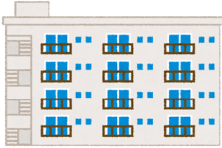


統計から見る市民の暮らし 名寄の姿





| | | | |
|----|---|---|---|
| 気象 | 最高気温 36.4℃ 令和3年7月28日 最低気温 -35.7℃ 昭和57年2月2日 | 一日最大降水量 117.0mm 平成22年7月29日 一日最大風速 17m/s (東) 平成18年3月29日 | 一日降雪深 74cm 平成16年2月23日 最深積雪 151cm 平成25年3月12日 |
| |  |  |  |
| | P2 | P2 | P2 |





| | | | | |
|----|--|--|---|--|
| 人口 | 人口の推移 27,124人 26,758人 26,190人 R2年 R3年 R4年 (各年9月30日現在) | 世帯数 14,265世帯 一世帯あたり1.8人 (R4年9月30日) | 年少人口 [15歳未満] 2,806人 年少人口比率 10.7% (R4年9月30日) | 高齢者人口 [65歳以上] 8,690人 高齢者人口比率 33.2% (R4年9月30日) |
| |  |  |  |  |
| | P7 | P7 | P11 | P11 |





| | | | | |
|----|---|---|--|---|
| 戸籍 | 出生 172人 一日あたり 0.47人 (R3年度) | 死亡 361人 一日あたり 0.99人 (R3年度) | 転入 (住基より) 1,279人 一日あたり 3.50人 (R3年度) | 転出 (住基より) 1,596人 一日あたり 4.37人 (R3年度) |
| |  |  |  |  |
| | P14 | P14 | P14 | P14 |

| | | | |
|----|---|---|--|
| 産業 | 販売農家総数 593戸 専業農家 421戸 (71.0%) 兼業農家 172戸 (29.0%) | 商店数 318店 (従業員数 2,326人) 卸売業 57店 (従業員数 371人) 小売業 261店 (従業員数 1,955人) | 事業所数 1,404事業所 建設業 104事業所 卸売・小売業 361事業所 不動産・賃貸業 141事業所 宿泊・飲食業 216事業所 医療・福祉 92事業所 サービス業 298事業所 上記以外の産業 192事業所 |
| |  |  |  |
| | P15 | P20 | P22 |

| | | | | |
|----------|---|---|---|--|
| 都市 施設 | <p>市道延長 738,542m</p> <p>改良 417,228m 舗装 363,396m</p>  <p>(R4年3月31日) P26</p> | <p>市営住宅戸数 785戸</p> <p>名寄地区 492戸 風連地区 293戸</p>  <p>(R4年4月1日) P31-32</p> | <p>上水道</p> <p>普及率(人口比) 92.6%</p>  <p>(R4年3月31日) P35</p> | <p>下水道</p> <p>水洗普及率(人口比) 99.1%</p>  <p>(R4年3月31日) P36</p> |
|----------|---|---|---|--|

| | | | | |
|----|--|--|--|--|
| 生活 | <p>JR名寄駅</p> <p>一日平均乗車人員 217人</p>  <p>(R3年度) P55</p> | <p>市立総合病院・ 風連国保診療所</p> <p>医師 72人 薬剤師 11人 看護師 365人</p>  <p>(R3年度) P57</p> | <p>市立総合病院</p> <p>一日平均外来患者数 878人 一日平均入院患者数 231人</p>  <p>(R3年度) P58</p> | <p>ごみ排出量</p> <p>炭化ごみ 2,981 t 埋立ごみ 4,295 t</p>  <p>(R3年度) P61</p> |
|----|--|--|--|--|

| | | | | |
|----------|---|--|--|---|
| 事故 犯罪 | <p>火災</p> <p>6件</p>  <p>60.8日に1件 (R4年) P76</p> | <p>救急出動</p> <p>1,226件</p> <p>119番</p>  <p>一日に3.4件 (R4年) P79</p> | <p>交通事故</p> <p>25件</p>  <p>(R4年) P82</p> | <p>犯罪</p> <p>78件</p>  <p>(R4年) P82</p> |
|----------|---|--|--|---|

| | | | | |
|----|--|---|---|---|
| 行政 | <p>市民税〔個人〕収入額</p> <p>13.29億円</p>  <p>(R3年度) P87</p> | <p>市たばこ税収入額</p> <p>2.41億円</p>  <p>(R3年度) P87</p> | <p>市債</p> <p>382.97億円</p>  <p>(R3年度末残高) P93</p> | <p>市職員数 〔一般行政関係〕 255人</p>  <p>(R4年4月1日) P100</p> |
|----|--|---|---|---|

総 目 次

| | | |
|---------------------|-------|-------|
| 1. 土 地 ・ 気 象 | ----- | 1 |
| 2. 人 口 | ----- | 3 |
| 3. 農 業 | ----- | 1 5 |
| 4. 事業所・商業・工業 | ----- | 2 0 |
| 5. 金 融 | ----- | 2 5 |
| 6. 道路・公園・住宅・河川 | ----- | 2 6 |
| 7. 上 下 水 道 | ----- | 3 5 |
| 8. 民 生 ・ 福 祉 | ----- | 3 7 |
| 9. 労 働 | ----- | 5 0 |
| 10. 通 信 ・ 運 輸 | ----- | 5 4 |
| 11. 保 健 ・ 環 境 衛 生 | ----- | 5 7 |
| 12. 教 育 ・ 文 化 ・ 観 光 | ----- | 6 2 |
| 13. 消 防 ・ 司 法 | ----- | 7 6 |
| 14. 財 政 | ----- | 8 3 |
| 15. 議 会 ・ 行 政 ・ 選 挙 | ----- | 9 4 |
| 16. 年 表 | ----- | 1 0 7 |

統計表目次

1 土地・気象

| | | |
|--------------|-------|---|
| 1. 位置及び面積 | ----- | 1 |
| 2. 課税地目別土地面積 | ----- | 1 |
| 3. 気象概況 | ----- | 2 |
| 4. 気象極値 | ----- | 2 |

2 人口

| | | |
|--------------------|-------|----|
| 1. 世帯数及び人口の推移 | ----- | 3 |
| 2. 国勢調査にみる人口の推移 | ----- | 7 |
| 3. 上川北部市町村の世帯数及び人口 | ----- | 8 |
| 4. 人口集中地区都市比較 | ----- | 8 |
| 5. 地区別世帯数及び人口 | ----- | 9 |
| 6. 年齢別人口 | ----- | 11 |
| 7. 産業別就業人口 | ----- | 12 |
| 8. 住民登録人口移動先別内訳 | ----- | 13 |
| 9. 外国人住民登録者人口 | ----- | 14 |
| 10. 年度別人口動態 | ----- | 14 |

3 農業

| | | |
|-----------------------------|-------|----|
| 1. 総農家数、専業・兼業別農家数及び割合 | ----- | 15 |
| 2. 農業従事者数、農業就業人口数、基幹的農業従事者数 | ----- | 15 |
| 3. 経営耕地種類別面積 | ----- | 15 |
| 4. 経営耕地面積規模別農家（経営体）数 | ----- | 16 |
| 5. 農産物販売金額規模別農家（経営体）数 | ----- | 16 |
| 6. 主要農作物作付面積及び収穫量 | ----- | 17 |
| 7. 農地転用状況 | ----- | 17 |
| 8. 家畜飼育頭数 | ----- | 18 |
| 9. 乳用牛飼養農家（経営体）数と飼養頭数 | ----- | 18 |
| 10. 名寄市立食肉センターと殺取扱数 | ----- | 18 |
| 11. 農業資金利用状況 | ----- | 19 |

4 事業所・商業・工業

| | | |
|----------------------|-------|----|
| 1. 商業概況 | ----- | 20 |
| 2. 市内酒類・タバコ消費状況 | ----- | 21 |
| 3. 名寄市中小企業特別融資制度貸付状況 | ----- | 21 |
| 4. 事業所概況 | ----- | 22 |
| 5. 工業出荷額 | ----- | 24 |
| 6. 工業概況都市比較 | ----- | 24 |

5 金 融

| | | |
|--------------|-------|----|
| 1. 銀行預金 | ----- | 25 |
| 2. 銀行貸付 | ----- | 25 |
| 3. 名寄手形交換所実績 | ----- | 25 |

6 道路・公園・住宅・河川

| | | |
|--------------|-------|----|
| 1. 管内道路現況 | ----- | 26 |
| 2. 都市計画道路 | ----- | 27 |
| 3. 市有機械車両等一覧 | ----- | 28 |
| 4. 市道除排雪状況 | ----- | 28 |
| 5. 公園・緑地 | ----- | 29 |
| 6. 公営住宅管理戸数 | ----- | 30 |
| 7. 建築確認申請状況 | ----- | 33 |
| 8. 市内河川一覧 | ----- | 33 |

7 上 下 水 道

| | | |
|-------------|-------|----|
| 1. 水道事業の概況 | ----- | 35 |
| 2. 下水道事業の概況 | ----- | 36 |

8 民生・福祉

| | | |
|-------------------|-------|----|
| 1. 国民健康保険事業の概況 | ----- | 37 |
| 2. 後期高齢者医療保険事業の概要 | ----- | 37 |
| 3. 国民年金 | ----- | 38 |
| 4. 各種医療給付の状況 | ----- | 38 |
| 5. 介護保険サービス利用状況 | ----- | 39 |
| 6. その他相談所利用状況 | ----- | 41 |
| 7. 生活福祉資金貸付状況 | ----- | 41 |
| 8. 母子福祉資金貸付状況 | ----- | 41 |
| 9. 扶助別生活保護の状況 | ----- | 42 |
| 10. 生活保護世帯の類型 | ----- | 42 |
| 11. 身体障害者手帳の交付状況 | ----- | 42 |
| 12. 保育所保育児童数 | ----- | 43 |
| 13. 福祉施設一覧表 | ----- | 44 |
| 14. 老人クラブ一覧表 | ----- | 47 |
| 15. 町内会会館等 | ----- | 48 |

9 労 働

| | | |
|------------------|-------|----|
| 1. 一般求職紹介、就職状況 | ----- | 50 |
| 2. 求人・充足状況 | ----- | 50 |
| 3. 産業別新規一般求人状況 | ----- | 51 |
| 4. 新規学卒者職業紹介状況 | ----- | 52 |
| 5. 一般被保険者求職者給付状況 | ----- | 52 |
| 6. 業種別労働災害発生状況 | ----- | 53 |

10 通信・運輸

| | |
|-----------------|----|
| 1. 郵便局等設置状況 | 54 |
| 2. 一般旅券発給申請取扱状況 | 54 |
| 3. JR旅客輸送状況 | 55 |
| 4. 市内各種車両台数 | 56 |

11 保健・環境衛生

| | |
|------------------|----|
| 1. 病院・診療所の概況 | 57 |
| 2. 保健指導等状況 | 59 |
| 3. 主要死因状況 | 60 |
| 4. 予防接種実施状況 | 60 |
| 5. 塵芥収集処理状況 | 61 |
| 6. 畜犬登録及び野犬掃とう実績 | 61 |
| 7. し尿処理状況 | 61 |

12 教育・文化・観光

| | |
|-----------------------------|----|
| 1. 幼稚園・幼保連携型認定こども園の概況 | 62 |
| 2. 小学校の概況 | 62 |
| 3. 中学校の概況 | 62 |
| 4. 小、中学校児童・生徒数、学級数及び教職員数 | 63 |
| 5. 中学校卒業後の状況 | 63 |
| 6. 高等学校の概況 | 64 |
| 7. 名寄市立大学の概況 | 66 |
| 8. 各種学校の概況 | 68 |
| 9. 学校給食センター給食状況 | 68 |
| 10. 図書館利用状況等 | 69 |
| 11. 名寄市民文化センター利用状況 | 70 |
| 12. スポーツセンター利用状況 | 71 |
| 13. 風連B&G海洋センター利用状況 | 71 |
| 14. 風連農村環境改善センター利用状況 | 71 |
| 15. 駅前交流プラザ「よろーな」利用状況 | 72 |
| 16. 児童センター利用状況 | 72 |
| 17. 風連児童会館利用状況 | 72 |
| 18. 北国博物館利用状況等 | 73 |
| 19. 風連歴史民俗資料館（北国博物館分館）利用状況等 | 73 |
| 20. ふうれん地域交流センター利用状況 | 74 |
| 21. なよろ市立天文台利用状況 | 74 |
| 22. 観光入込状況 | 75 |
| 23. 主要施設入込状況 | 75 |

13 消防・司法

| | |
|--------------|----|
| 1. 消防力の概況 | 76 |
| 2. 火災件数及び損害額 | 76 |
| 3. 消防機械 | 77 |
| 4. 用途別火災件数 | 78 |

| | | |
|--------------|-------|----|
| 5. 原因別火災件数 | ----- | 78 |
| 6. 救急活動状況 | ----- | 79 |
| 7. 民事事件処理状況 | ----- | 80 |
| 8. 刑事事件処理状況 | ----- | 81 |
| 9. 家事事件処理状況 | ----- | 81 |
| 10. 交通事故発生件数 | ----- | 82 |
| 11. 犯罪発生状況 | ----- | 82 |

14 財政

| | | |
|-------------------|-------|----|
| 1. 普通会計決算の推移 | ----- | 83 |
| 2. 各会計財政規模の推移 | ----- | 85 |
| 3. 一般会計予算構成 | ----- | 86 |
| 4. 市税の収納実績 | ----- | 87 |
| 5. 市民税課税の総所得金額の推移 | ----- | 87 |
| 6. 普通交付税の推移 | ----- | 88 |
| 7. 市有財産 | ----- | 91 |
| 8. 市債 | ----- | 93 |

15 議会・行政・選挙

| | | |
|--------------|-------|-----|
| 1. 歴代議会議長 | ----- | 94 |
| 2. 歴代議会副議長 | ----- | 95 |
| 3. 議員名簿 | ----- | 96 |
| 4. 歴代首長 | ----- | 97 |
| 5. 歴代副市長（助役） | ----- | 99 |
| 6. 歴代収入役 | ----- | 99 |
| 7. 歴代教育長 | ----- | 100 |
| 8. 市職員数 | ----- | 100 |
| 9. 各選挙執行状況 | ----- | 101 |

16 年表

| | | |
|-------|-------|-----|
| 1. 年表 | ----- | 107 |
|-------|-------|-----|

1 土地・気象

1. 位置及び面積



◎位置
 東経 142度38分25秒～
 142度16分40秒
 北緯 44度10分22秒
 44度28分59秒

◎面積 535.20km²

◎広ぼう
 東西 29.0km
 南北 34.5km

◎標高
 おおよそ80m～987mの範囲

- 名寄・旭川間 車で約1時間30分
- 東京・旭川間 飛行機で約1時間30分
- 名古屋・旭川間 飛行機で約2時間
- 大阪・旭川間 飛行機で約2時間

2. 課税地目別土地面積

(各年1月1日現在、単位:km²)

| 年次 | 総面積 | 課税面積 | | | | | | | | 非課税面積 |
|-------|--------|--------|-------|-------|------|--------|-------|------|------|--------|
| | | 計 | 田 | 畑 | 宅地 | 山林 | 原野 | 雑種地 | その他 | |
| 平成30年 | 535.20 | 245.32 | 56.70 | 57.44 | 8.20 | 101.73 | 17.13 | 3.99 | 0.13 | 289.88 |
| 平成31年 | 535.20 | 245.13 | 56.58 | 57.19 | 8.30 | 101.74 | 17.20 | 3.99 | 0.13 | 290.07 |
| 令和2年 | 535.20 | 245.06 | 56.45 | 57.03 | 8.37 | 101.79 | 17.26 | 4.03 | 0.13 | 290.14 |
| 令和3年 | 535.20 | 245.04 | 56.36 | 56.79 | 8.40 | 101.89 | 17.47 | 4.00 | 0.13 | 290.06 |
| 令和4年 | 535.20 | 245.10 | 56.27 | 56.26 | 8.44 | 102.12 | 17.86 | 4.02 | 0.13 | 290.10 |

資料 税務課

3. 気象概況

| 年次 | 気 温 | | | | | 降 水 量 | | | 積 雪 | | 風 速 | | | 日照時間 (時間) |
|-------|------------|------|-------|-------|-------|------------|--------------------|-------|------------------|-------|-------------------|-------------------|-------|--------------|
| | 平均 (°C) | 最 高 | | 最 低 | | 合計 (mm) | 日最大 降水量 (mm) | 月日 | 最深 積雪 (cm) | 月日 | 平均 風速 (m/s) | 最大 風速 (m/s) | 月日 | |
| | | 極値 | 月日 | 極値 | 月日 | | | | | | | | | |
| 平成30年 | 6.1 | 34.5 | 7/29 | -24.6 | 2/7 | 1051.0 | 78.5 | 7/3 | 140] | 2/24 | 1.8] | 10.0] | 9/5 | 1438.8 |
| 令和元年 | 6.4 | 32.2 | 8/6 | -24.3 | 2/9 | 728.0 | 47.5 | 8/31 | 99] | 2/18 | 1.8] | 9.5] | 12/12 | 1516.5 |
| 令和2年 | 6.4 | 31.7 | 7/19 | -29.0 | 2/9 | 1002.0 | 46.5 | 8/6 | 70 | 3/6 | 1.7] | 9.4] | 4/22 | 1421.9 |
| 令和3年 | 5.8] | 36.4 | 7/28 | -26.5 | 1/24 | 1050.0 | 68.0] | 9/12 | 108 | 2/21 | 1.8 | 10.7 | 2/16 | 1435.5] |
| 令和4年 | 6.7 | 32.1 | 7/11 | -25.4 | 1/20 | 1087.0 | 56.5 | 8/2 | 116 | 3/6 | 1.9 | 11.6 | 4/27 | 1503.3 |
| 1月 | -9.2 | 1.1 | 1/12 | -25.4 | 1/20 | 59.0 | 13.0 | 1/17 | 104] | 1/18 | 1.5) | 8.9) | 1/12 | 86.8 |
| 2月 | -8.0 | 4.4 | 2/26 | -23.4 | 2/11 | 20.0 | 5.0 | 2/28 | 103 | 2/25 | 1.7 | 8.8 | 2/21 | 91.2 |
| 3月 | -0.6 | 10.4 | 3/26 | -13.3 | 3/3 | 38.5 | 6.5 | 3/27 | 116 | 3/6 | 2.2 | 10.4 | 3/27 | 81.4 |
| 4月 | 5.6 | 23.1 | 4/26 | -9.9 | 4/2 | 29.0 | 10.5 | 4/12 | 52 | 4/2 | 2.7 | 11.6 | 4/27 | 205.9 |
| 5月 | 12.5 | 30.0 | 5/26 | -2.4 | 5/1 | 131.5 | 39.5 | 5/28 | 0 | 5/31 | 2.5 | 9.9 | 5/14 | 183.8 |
| 6月 | 15.1 | 29.1 | 6/25 | 1.2 | 6/7 | 125.0 | 20.5 | 6/29 | 0 | 6/30 | 1.7 | 8.4 | 6/26 | 141.3 |
| 7月 | 21.3 | 32.1 | 7/11 | 11.6 | 7/22 | 74.0 | 31.0 | 7/11 | 0 | 7/31 | 1.3 | 6.1 | 7/4 | 168.4 |
| 8月 | 20.3 | 29.6 | 8/11 | 10.5 | 8/22 | 194.5 | 56.5 | 8/2 | 0 | 8/31 | 1.5 | 7.5 | 8/21 | 143.7 |
| 9月 | 16.2 | 29.7 | 9/6 | 2.3 | 9/22 | 66.5 | 34.0 | 9/19 | 0 | 9/30 | 1.6 | 9.1 | 9/7 | 183.2 |
| 10月 | 9.1 | 27.6 | 10/1 | -5.0 | 10/26 | 85.5 | 17.0 | 10/4 | 0 | 10/31 | 1.7 | 9.3 | 10/11 | 127.1 |
| 11月 | 3.0 | 14.2 | 11/1 | -6.0 | 11/30 | 132.5 | 56.5 | 11/13 | 5 | 11/30 | 2.0 | 8.5 | 11/3 | 61.5 |
| 12月 | -4.7 | 2.5 | 12/13 | -17.4 | 12/18 | 131.0 | 36.0 | 12/23 | 111 | 12/23 | 2.4 | 9.0 | 12/15 | 29.0 |

※最深積雪(年の値)は、寒候年(前年8月1日から当年7月31日まで)の統計を本年分として掲載

資料 気象庁HP

※積雪の欄は01時～24時における毎正時値の最大値

※「) 」付きは準完全値で、欠測を含み、その資料数の割合は80%以上であることを示す

※「] 」付きは資料不足値で、欠測を含み、その資料数の割合は80%未満(0%は資料なし)であることを示す

4. 気象極値

| 区 分 | | 年 月 日 | 極 値 |
|-------------|-----------|--|----------|
| 気 温 | 日 最 高 気 温 | 2 0 2 1 . 7 . 2 8 (1976年4月～2022年12月) | 36.4°C |
| | 日 最 低 気 温 | 1 9 8 2 . 2 . 2 (1976年4月～2022年12月) | -35.7°C |
| 日 最 大 降 水 量 | | 2 0 1 0 . 7 . 2 9 (1976年4月～2022年12月) | 117.0mm |
| 日 降 雪 の 深 さ | | 2 0 0 4 . 2 . 2 3 (1979年11月～2022年12月) | 74cm |
| 月 最 深 積 雪 | | 2 0 1 3 . 3 . 1 2 (1979年10月～2022年12月) | 151cm |
| 日 最 大 風 速 | | 2 0 0 6 . 3 . 2 9 (1976年4月～2022年12月) | 17m/s(東) |

※()内は統計期間

資料 気象庁HP

※日降雪の深さは、当日01時～24時の毎正時の積雪差(プラス値)の合計

2 人

□

1. 位置及び面積



◎位置
 東経 142度38分25秒～
 142度16分40秒
 北緯 44度10分22秒
 44度28分59秒

◎面積 535.20km²

◎広ぼう
 東西 29.0km
 南北 34.5km

◎標高
 おおよそ80m～987mの範囲

- 名寄・旭川間 車で約1時間30分
- 東京・旭川間 飛行機で約1時間30分
- 名古屋・旭川間 飛行機で約2時間
- 大阪・旭川間 飛行機で約2時間

2. 課税地目別土地面積

(各年1月1日現在、単位:km²)

| 年次 | 総面積 | 課税面積 | | | | | | | | 非課税面積 |
|-------|--------|--------|-------|-------|------|--------|-------|------|------|--------|
| | | 計 | 田 | 畑 | 宅地 | 山林 | 原野 | 雑種地 | その他 | |
| 平成30年 | 535.20 | 245.32 | 56.70 | 57.44 | 8.20 | 101.73 | 17.13 | 3.99 | 0.13 | 289.88 |
| 平成31年 | 535.20 | 245.13 | 56.58 | 57.19 | 8.30 | 101.74 | 17.20 | 3.99 | 0.13 | 290.07 |
| 令和2年 | 535.20 | 245.06 | 56.45 | 57.03 | 8.37 | 101.79 | 17.26 | 4.03 | 0.13 | 290.14 |
| 令和3年 | 535.20 | 245.04 | 56.36 | 56.79 | 8.40 | 101.89 | 17.47 | 4.00 | 0.13 | 290.06 |
| 令和4年 | 535.20 | 245.10 | 56.27 | 56.26 | 8.44 | 102.12 | 17.86 | 4.02 | 0.13 | 290.10 |

資料 税務課

3. 気象概況

| 年次 | 気 温 | | | | | 降 水 量 | | | 積 雪 | | 風 速 | | | 日照時間 (時間) |
|-------|-----------|------|-------|-------|-------|------------|--------------------|-------|------------------|-------|-------------------|-------------------|-------|--------------|
| | 平均 (℃) | 最 高 | | 最 低 | | 合計 (mm) | 日最大 降水量 (mm) | 月日 | 最深 積雪 (cm) | 月日 | 平均 風速 (m/s) | 最大 風速 (m/s) | 月日 | |
| | | 極値 | 月日 | 極値 | 月日 | | | | | | | | | |
| 平成30年 | 6.1 | 34.5 | 7/29 | -24.6 | 2/7 | 1051.0 | 78.5 | 7/3 | 140] | 2/24 | 1.8] | 10.0] | 9/5 | 1438.8 |
| 令和元年 | 6.4 | 32.2 | 8/6 | -24.3 | 2/9 | 728.0 | 47.5 | 8/31 | 99] | 2/18 | 1.8] | 9.5] | 12/12 | 1516.5 |
| 令和2年 | 6.4 | 31.7 | 7/19 | -29.0 | 2/9 | 1002.0 | 46.5 | 8/6 | 70 | 3/6 | 1.7] | 9.4] | 4/22 | 1421.9 |
| 令和3年 | 5.8] | 36.4 | 7/28 | -26.5 | 1/24 | 1050.0 | 68.0] | 9/12 | 108 | 2/21 | 1.8 | 10.7 | 2/16 | 1435.5] |
| 令和4年 | 6.7 | 32.1 | 7/11 | -25.4 | 1/20 | 1087.0 | 56.5 | 8/2 | 116 | 3/6 | 1.9 | 11.6 | 4/27 | 1503.3 |
| 1月 | -9.2 | 1.1 | 1/12 | -25.4 | 1/20 | 59.0 | 13.0 | 1/17 | 104] | 1/18 | 1.5) | 8.9) | 1/12 | 86.8 |
| 2月 | -8.0 | 4.4 | 2/26 | -23.4 | 2/11 | 20.0 | 5.0 | 2/28 | 103 | 2/25 | 1.7 | 8.8 | 2/21 | 91.2 |
| 3月 | -0.6 | 10.4 | 3/26 | -13.3 | 3/3 | 38.5 | 6.5 | 3/27 | 116 | 3/6 | 2.2 | 10.4 | 3/27 | 81.4 |
| 4月 | 5.6 | 23.1 | 4/26 | -9.9 | 4/2 | 29.0 | 10.5 | 4/12 | 52 | 4/2 | 2.7 | 11.6 | 4/27 | 205.9 |
| 5月 | 12.5 | 30.0 | 5/26 | -2.4 | 5/1 | 131.5 | 39.5 | 5/28 | 0 | 5/31 | 2.5 | 9.9 | 5/14 | 183.8 |
| 6月 | 15.1 | 29.1 | 6/25 | 1.2 | 6/7 | 125.0 | 20.5 | 6/29 | 0 | 6/30 | 1.7 | 8.4 | 6/26 | 141.3 |
| 7月 | 21.3 | 32.1 | 7/11 | 11.6 | 7/22 | 74.0 | 31.0 | 7/11 | 0 | 7/31 | 1.3 | 6.1 | 7/4 | 168.4 |
| 8月 | 20.3 | 29.6 | 8/11 | 10.5 | 8/22 | 194.5 | 56.5 | 8/2 | 0 | 8/31 | 1.5 | 7.5 | 8/21 | 143.7 |
| 9月 | 16.2 | 29.7 | 9/6 | 2.3 | 9/22 | 66.5 | 34.0 | 9/19 | 0 | 9/30 | 1.6 | 9.1 | 9/7 | 183.2 |
| 10月 | 9.1 | 27.6 | 10/1 | -5.0 | 10/26 | 85.5 | 17.0 | 10/4 | 0 | 10/31 | 1.7 | 9.3 | 10/11 | 127.1 |
| 11月 | 3.0 | 14.2 | 11/1 | -6.0 | 11/30 | 132.5 | 56.5 | 11/13 | 5 | 11/30 | 2.0 | 8.5 | 11/3 | 61.5 |
| 12月 | -4.7 | 2.5 | 12/13 | -17.4 | 12/18 | 131.0 | 36.0 | 12/23 | 111 | 12/23 | 2.4 | 9.0 | 12/15 | 29.0 |

※最深積雪(年の値)は、寒候年(前年8月1日から当年7月31日まで)の統計を本年分として掲載

資料 気象庁HP

※積雪の欄は01時～24時における毎正時値の最大値

※「) 」付きは準完全値で、欠測を含み、その資料数の割合は80%以上であることを示す

※「] 」付きは資料不足値で、欠測を含み、その資料数の割合は80%未満(0%は資料なし)であることを示す

4. 気象極値

| 区 分 | | 年 月 日 | 極 値 |
|-------------|-----------|--|----------|
| 気 温 | 日 最 高 気 温 | 2 0 2 1 . 7 . 2 8 (1976年4月～2022年12月) | 36.4℃ |
| | 日 最 低 気 温 | 1 9 8 2 . 2 . 2 (1976年4月～2022年12月) | -35.7℃ |
| 日 最 大 降 水 量 | | 2 0 1 0 . 7 . 2 9 (1976年4月～2022年12月) | 117.0mm |
| 日 降 雪 の 深 さ | | 2 0 0 4 . 2 . 2 3 (1979年11月～2022年12月) | 74cm |
| 月 最 深 積 雪 | | 2 0 1 3 . 3 . 1 2 (1979年10月～2022年12月) | 151cm |
| 日 最 大 風 速 | | 2 0 0 6 . 3 . 2 9 (1976年4月～2022年12月) | 17m/s(東) |

※()内は統計期間

資料 気象庁HP

※日降雪の深さは、当日01時～24時の毎正時の積雪差(プラス値)の合計

1. 世帯数及び人口の推移

<旧名寄市>

| 年次 | 世帯数 | 人口 | | | 一世帯 当りの 人口 | 人口密度 1k㎡当り の人口 | 摘要 | |
|-------|-------|--------|--------|--------|------------------|----------------------|------------|-----------------|
| | | 男 | 女 | 計 | | | | |
| 明治30年 | 4 | ... | ... | 22 | 5.5 | ... | 「北海道戸口表」 | 12月末現在 上名寄村 |
| 33年 | 12 | 24 | 28 | 52 | 4.3 | ... | 〃 | (5月15日開基) |
| 36年 | 668 | 1,182 | 926 | 2,108 | 3.2 | 1.9 | 〃 | |
| 39年 | 1,258 | 3,569 | 3,226 | 6,795 | 5.4 | 6.2 | 〃 | |
| 42年 | 1,605 | 4,132 | 3,277 | 7,409 | 4.6 | 9.1 | 〃 | (4月1日多寄分村) |
| 大正元年 | 1,944 | 7,082 | 5,971 | 13,053 | 6.7 | 15.9 | 〃 | |
| 4年 | 2,206 | 6,775 | 6,518 | 13,293 | 6.0 | 16.2 | 〃 | (11月1日多寄町となる) |
| 5年 | 2,228 | 6,809 | 6,493 | 13,302 | 6.0 | 16.3 | 〃 | |
| 6年 | 2,256 | 6,924 | 6,641 | 13,565 | 6.0 | 16.6 | 〃 | |
| 7年 | 2,268 | 6,663 | 6,268 | 12,931 | 5.7 | 15.8 | 「北海道庁戸口統計」 | 12月末現在 |
| 8年 | 2,524 | 7,262 | 6,750 | 14,012 | 5.6 | 17.1 | 〃 | |
| 9年 | 3,000 | 8,244 | 7,468 | 15,712 | 5.2 | 19.2 | 第1回国勢調査 | |
| 10年 | 2,906 | 7,757 | 7,354 | 15,111 | 5.2 | 18.5 | 「北海道庁戸口統計」 | 12月末現在 |
| 11年 | 3,083 | 8,413 | 7,937 | 16,350 | 5.3 | 20.0 | 〃 | |
| 12年 | 3,117 | 8,388 | 7,945 | 16,333 | 5.2 | 20.0 | 〃 | |
| 13年 | 2,528 | 6,984 | 6,363 | 13,347 | 5.3 | 75.7 | 〃 | (1月1日下川分村) |
| 14年 | 2,590 | 6,935 | 6,517 | 13,452 | 5.2 | 76.3 | 第2回国勢調査 | |
| 昭和元年 | 2,521 | 6,972 | 6,605 | 13,577 | 5.4 | 77.0 | 「北海道庁統計書」 | 12月末現在 |
| 2年 | 2,757 | 7,389 | 6,948 | 14,337 | 5.2 | 81.3 | 〃 | |
| 3年 | 2,765 | 7,410 | 6,968 | 14,378 | 5.2 | 81.6 | 〃 | |
| 4年 | 2,782 | 7,456 | 7,011 | 14,467 | 5.2 | 82.1 | 「人口統計」 | 12月末現在 |
| 5年 | 2,902 | 8,292 | 7,757 | 16,049 | 5.5 | 91.0 | 第3回国勢調査 | |
| 6年 | 2,890 | 8,265 | 7,745 | 16,010 | 5.5 | 90.8 | 「人口統計」 | 12月末現在 |
| 7年 | 2,933 | 8,213 | 7,890 | 16,103 | 5.5 | 91.3 | 〃 | |
| 8年 | 2,866 | 8,005 | 7,698 | 15,703 | 5.5 | 89.1 | 「人口統計報告」 | 10月1日現在 |
| 9年 | 2,912 | 8,316 | 7,909 | 16,225 | 5.6 | 92.0 | 〃 | |
| 10年 | 2,946 | 8,257 | 8,036 | 16,293 | 5.5 | 92.4 | 第4回国勢調査 | |
| 11年 | 3,036 | 8,501 | 8,197 | 16,698 | 5.5 | 94.7 | 「人口統計報告」 | 10月1日現在 |
| 12年 | 3,001 | 8,565 | 8,118 | 16,683 | 5.6 | 94.6 | 〃 | |
| 13年 | 3,056 | 8,471 | 8,242 | 16,713 | 5.5 | 94.8 | 〃 | |
| 14年 | 3,058 | 8,358 | 8,290 | 16,648 | 5.4 | 94.4 | 〃 | |
| 15年 | 3,015 | 8,595 | 8,428 | 17,023 | 5.6 | 96.6 | 第5回国勢調査 | |
| 16年 | 3,125 | 8,051 | 8,666 | 16,717 | 5.3 | 94.8 | 「人口統計報告」 | 10月1日現在 |
| 17年 | 3,125 | 8,360 | 8,664 | 17,024 | 5.4 | 96.6 | 〃 | |
| 18年 | 3,144 | 8,357 | 8,678 | 17,035 | 5.4 | 96.6 | 〃 | |
| 19年 | 3,200 | 7,967 | 9,093 | 17,060 | 5.3 | 96.8 | 統計局「人口調査」 | 2月22日現在 |
| 20年 | 3,639 | 9,464 | 10,257 | 19,721 | 5.4 | 111.9 | 〃 | 11月1日現在 |
| 21年 | 3,661 | 9,563 | 10,152 | 19,715 | 5.4 | 111.8 | 〃 | 4月26日現在 |
| 22年 | 4,119 | 10,638 | 10,838 | 21,476 | 5.2 | 121.8 | 臨時国勢調査 | |
| 23年 | 4,155 | 11,015 | 11,030 | 22,045 | 5.3 | 125.0 | 「常住人口調査」 | 8月1日現在 |
| 24年 | 4,312 | 11,320 | 11,421 | 22,741 | 5.3 | 129.0 | 「人口統計報告」 | 10月1日現在 |
| 25年 | 4,348 | 11,555 | 11,576 | 23,131 | 5.3 | 131.2 | 第7回国勢調査 | |
| 26年 | 4,431 | 11,640 | 11,786 | 23,426 | 5.3 | 132.9 | 「常住人口調査」 | 8月1日現在 |
| 27年 | 4,404 | 11,817 | 11,922 | 23,739 | 5.4 | 134.7 | 「住民登録人口」 | 9月末現在 |
| 28年 | 4,798 | 12,273 | 12,368 | 24,641 | 5.1 | 139.8 | 〃 | |
| 29年 | 5,830 | 14,896 | 15,131 | 30,027 | 5.2 | 95.1 | 「住民登録人口」 | (8月1日智恵文村と合併) |
| 30年 | 5,958 | 17,727 | 15,612 | 33,339 | 5.6 | 105.6 | 第8回国勢調査 | |
| 31年 | 6,652 | 15,923 | 16,184 | 32,107 | 4.8 | 101.7 | 「住民登録人口」 | 9月末現在(4月1日市制施行) |
| 32年 | 9,601 | 18,932 | 16,730 | 35,662 | 3.7 | 113.0 | 〃 | (自衛隊員登録) |
| 33年 | 9,871 | 19,209 | 17,146 | 36,355 | 3.7 | 115.2 | 〃 | |

| ＜旧名寄市＞ | | | | | | | |
|--------|--------|--------|--------|--------|------------------|----------------------|---------------|
| 年次 | 世帯数 | 人口 | | | 一世帯 当りの 人口 | 人口密度 1k㎡当り の人口 | 摘 要 |
| | | 男 | 女 | 計 | | | |
| 昭和34年 | 10,343 | 19,806 | 17,778 | 37,584 | 3.6 | 119.1 | 「住民登録人口」9月末現在 |
| 35年 | 7,514 | 18,656 | 17,203 | 35,859 | 4.8 | 113.6 | 第9回国勢調査 |
| 36年 | 10,077 | 19,386 | 18,366 | 37,752 | 3.7 | 119.6 | 「住民登録人口」9月末現在 |
| 37年 | 9,997 | 19,202 | 18,664 | 37,866 | 3.9 | 120.0 | 〃 |
| 38年 | 9,850 | 18,787 | 18,647 | 37,434 | 3.8 | 118.6 | 〃 |
| 39年 | 10,108 | 19,046 | 19,006 | 38,052 | 3.8 | 120.6 | 〃 |
| 40年 | 8,956 | 18,025 | 18,081 | 36,106 | 4.0 | 114.4 | 第10回国勢調査 |
| 41年 | 10,685 | 19,307 | 19,324 | 38,631 | 3.6 | 122.4 | 「住民登録人口」9月末現在 |
| 42年 | 10,858 | 19,571 | 19,460 | 39,031 | 3.6 | 123.7 | 〃 |
| 43年 | 10,591 | 19,376 | 19,661 | 39,037 | 3.7 | 123.7 | 〃 |
| 44年 | 10,837 | 18,339 | 18,580 | 36,919 | 3.4 | 117.0 | 〃 |
| 45年 | 9,663 | 17,185 | 17,850 | 35,035 | 3.6 | 111.0 | 第11回国勢調査 |
| 46年 | 10,963 | 17,349 | 17,594 | 34,943 | 3.2 | 110.7 | 「住民登録人口」9月末現在 |
| 47年 | 11,553 | 17,858 | 17,736 | 35,594 | 3.1 | 112.8 | 〃 |
| 48年 | 11,520 | 17,778 | 17,661 | 35,439 | 3.1 | 112.3 | 〃 |
| 49年 | 11,428 | 17,541 | 17,599 | 35,140 | 3.1 | 111.3 | 〃 |
| 50年 | 10,405 | 17,343 | 17,802 | 35,145 | 3.4 | 111.3 | 第12回国勢調査 |
| 51年 | 11,650 | 17,652 | 17,688 | 35,340 | 3.0 | 112.0 | 「住民登録人口」9月末現在 |
| 52年 | 11,704 | 17,641 | 17,607 | 35,248 | 3.0 | 111.7 | 〃 |
| 53年 | 11,837 | 17,760 | 17,658 | 35,418 | 3.0 | 112.2 | 〃 |
| 54年 | 11,897 | 17,714 | 17,499 | 35,213 | 3.0 | 111.6 | 〃 |
| 55年 | 11,134 | 17,511 | 17,521 | 35,032 | 3.1 | 111.0 | 第13回国勢調査 |
| 56年 | 12,247 | 17,814 | 17,356 | 35,170 | 2.9 | 111.4 | 「住民登録人口」9月末現在 |
| 57年 | 12,559 | 17,577 | 17,204 | 34,781 | 2.8 | 110.2 | 〃 |
| 58年 | 12,663 | 17,460 | 17,126 | 34,586 | 2.7 | 109.6 | 〃 |
| 59年 | 12,619 | 17,254 | 17,053 | 34,307 | 2.7 | 108.7 | 〃 |
| 60年 | 11,164 | 17,015 | 17,064 | 34,079 | 3.1 | 108.0 | 第14回国勢調査 |
| 61年 | 12,655 | 16,680 | 16,525 | 33,205 | 2.6 | 105.2 | 「住民登録人口」9月末現在 |
| 62年 | 12,672 | 16,465 | 16,283 | 32,748 | 2.6 | 103.8 | 〃 |
| 63年 | 12,692 | 16,200 | 16,114 | 32,314 | 2.5 | 102.4 | 〃 |
| 平成元年 | 12,645 | 15,803 | 15,887 | 31,690 | 2.5 | 100.8 | 「住民登録人口」9月末現在 |
| 2年 | 10,797 | 15,203 | 15,573 | 30,776 | 2.9 | 97.9 | 第15回国勢調査 |
| 3年 | 12,193 | 14,840 | 15,230 | 30,070 | 2.5 | 95.6 | 「住民登録人口」9月末現在 |
| 4年 | 12,061 | 14,472 | 15,011 | 29,483 | 2.4 | 93.8 | 〃 |
| 5年 | 12,060 | 14,222 | 14,821 | 29,043 | 2.4 | 92.4 | 〃 |
| 6年 | 12,011 | 13,985 | 14,718 | 28,703 | 2.4 | 91.3 | 〃 |
| 7年 | 10,942 | 13,934 | 14,815 | 28,749 | 2.6 | 91.4 | 第16回国勢調査 |
| 8年 | 12,236 | 13,821 | 14,628 | 28,449 | 2.3 | 90.4 | 「住民登録人口」9月末現在 |
| 9年 | 12,235 | 13,682 | 14,479 | 28,161 | 2.3 | 89.5 | 〃 |
| 10年 | 12,332 | 13,643 | 14,414 | 28,057 | 2.3 | 89.2 | 〃 |
| 11年 | 12,398 | 13,517 | 14,318 | 27,835 | 2.2 | 88.5 | 〃 |
| 12年 | 11,219 | 13,372 | 14,388 | 27,760 | 2.5 | 88.2 | 第17回国勢調査 |
| 13年 | 12,526 | 13,378 | 14,135 | 27,513 | 2.2 | 87.4 | 「住民登録人口」9月末現在 |
| 14年 | 12,602 | 13,370 | 14,013 | 27,383 | 2.2 | 87.0 | 〃 |
| 15年 | 12,619 | 13,254 | 13,919 | 27,173 | 2.2 | 86.4 | 〃 |
| 16年 | 12,568 | 13,081 | 13,718 | 26,799 | 2.1 | 85.2 | 〃 |
| 17年 | 11,241 | 12,867 | 13,723 | 26,590 | 2.4 | 84.5 | 第18回国勢調査 |

<旧風連町>

| 年次 | 世帯数 | 人口 | | | 一世帯 当りの 人口 | 人口密度 1k㎡当り の人口 | 摘 要 |
|-------|-------|-------|-------|--------|------------------|----------------------|--------------------------|
| | | 男 | 女 | 計 | | | |
| 明治42年 | 1,055 | 3,182 | 2,937 | 6,119 | 5.8 | … | 上名寄村 |
| 43年 | 1,478 | 4,064 | 3,464 | 7,528 | 5.1 | … | |
| 44年 | 1,596 | 4,164 | 3,957 | 8,121 | 5.1 | … | |
| 大正元年 | 1,585 | 4,229 | 3,892 | 8,121 | 5.1 | … | |
| 2年 | 1,551 | 4,465 | 3,967 | 8,432 | 5.4 | … | |
| 3年 | 1,572 | 4,860 | 4,404 | 9,264 | 5.9 | … | |
| 4年 | 1,597 | 5,128 | 4,357 | 9,485 | 5.9 | … | |
| 5年 | 1,559 | 4,685 | 4,284 | 8,969 | 5.8 | … | |
| 6年 | 1,663 | 5,186 | 4,632 | 9,818 | 5.9 | … | |
| 7年 | 1,453 | 4,740 | 4,375 | 9,115 | 6.3 | … | |
| 8年 | 1,557 | 5,302 | 4,752 | 10,054 | 6.5 | … | |
| 9年 | 1,840 | 5,347 | 4,791 | 10,138 | 5.5 | … | |
| 10年 | 1,652 | 4,895 | 4,639 | 9,534 | 5.8 | … | |
| 11年 | 1,713 | 5,089 | 4,893 | 9,982 | 5.8 | … | |
| 12年 | 1,747 | 5,174 | 4,959 | 10,133 | 5.8 | … | |
| 13年 | 1,729 | 5,094 | 4,897 | 9,991 | 5.8 | … | |
| 14年 | 1,860 | 5,869 | 5,241 | 11,110 | 6.0 | … | 第2回国勢調査 |
| 昭和元年 | 1,786 | 5,593 | 5,361 | 10,954 | 6.1 | … | |
| 2年 | 1,805 | 5,704 | 5,090 | 10,794 | 6.0 | … | |
| 3年 | 1,830 | 5,783 | 6,161 | 11,944 | 6.5 | … | |
| 4年 | 1,872 | 5,916 | 5,279 | 11,195 | 6.0 | … | |
| 5年 | 2,124 | 7,089 | 6,285 | 13,374 | 6.3 | … | 第3回国勢調査 |
| 6年 | 2,056 | 6,867 | 6,086 | 12,953 | 6.3 | … | |
| 7年 | 2,258 | 6,892 | 6,689 | 13,581 | 6.0 | … | |
| 8年 | 2,326 | 7,066 | 6,866 | 13,932 | 6.0 | … | |
| 9年 | 2,354 | 7,153 | 6,901 | 14,054 | 6.0 | … | |
| 10年 | 2,346 | 7,125 | 6,781 | 13,906 | 5.9 | … | 第4回国勢調査 |
| 11年 | 2,359 | 7,350 | 6,812 | 14,162 | 6.0 | … | |
| 12年 | 2,371 | 7,384 | 6,856 | 14,240 | 6.0 | … | |
| 13年 | 1,627 | 5,162 | 4,965 | 10,127 | 6.2 | 46.3 | 風連村(多寄村分村) |
| 14年 | 1,695 | 5,372 | 5,126 | 10,498 | 6.2 | 48.0 | |
| 15年 | 1,807 | 6,199 | 5,360 | 11,559 | 6.4 | 52.9 | 第5回国勢調査 |
| 16年 | 1,705 | 5,844 | 5,336 | 11,180 | 6.6 | 51.1 | |
| 17年 | 1,730 | 5,670 | 5,277 | 10,947 | 6.3 | 50.1 | |
| 18年 | 1,692 | 4,901 | 5,157 | 10,058 | 5.9 | 46.0 | |
| 19年 | 1,588 | 4,294 | 4,738 | 9,032 | 5.7 | 41.3 | |
| 20年 | 1,788 | 5,350 | 5,640 | 10,990 | 6.1 | 50.3 | |
| 21年 | 1,820 | 5,492 | 5,713 | 11,205 | 6.2 | 51.2 | |
| 22年 | 1,957 | 5,953 | 5,921 | 11,874 | 6.1 | 54.3 | 第6回国勢調査 |
| 23年 | 2,014 | 6,104 | 6,047 | 12,151 | 6.0 | 55.6 | |
| 24年 | 2,043 | 6,289 | 6,187 | 12,476 | 6.1 | 57.1 | 第1回北海道常住人口調査 |
| 25年 | 2,060 | 6,354 | 6,219 | 12,573 | 6.1 | 57.5 | 第7回国勢調査 |
| 26年 | 2,099 | 6,423 | 6,311 | 12,734 | 6.1 | 58.2 | 第2回北海道常住人口調査 |
| 27年 | 2,098 | 6,417 | 6,271 | 12,688 | 6.0 | 58.0 | |
| 28年 | 2,119 | 6,436 | 6,289 | 12,725 | 6.0 | 58.2 | 「住民登録人口」 9月末現在(8月1日町制施行) |
| 29年 | 2,164 | 6,611 | 6,511 | 13,122 | 6.1 | 60.0 | 〃 |
| 30年 | 2,186 | 6,566 | 6,535 | 13,101 | 6.0 | 59.9 | 第8回国勢調査 |
| 31年 | 2,203 | 6,670 | 6,582 | 13,252 | 6.0 | 60.6 | 「住民登録人口」 9月末現在 |
| 32年 | 2,229 | 6,627 | 6,534 | 13,161 | 5.9 | 60.2 | 〃 |
| 33年 | 2,252 | 6,631 | 6,557 | 13,188 | 5.9 | 60.3 | 〃 |

| ＜旧風連町＞ | | | | | | | |
|--------|-------|-------|-------|--------|------------------|----------------------|----------------|
| 年次 | 世帯数 | 人口 | | | 一世帯 当りの 人口 | 人口密度 1k㎡当り の人口 | 摘 要 |
| | | 男 | 女 | 計 | | | |
| 昭和34年 | 2,269 | 6,683 | 6,603 | 13,286 | 5.9 | 60.8 | 「住民登録人口」 9月末現在 |
| 35年 | 2,237 | 6,040 | 6,281 | 12,321 | 5.5 | 56.4 | 第9回国勢調査 |
| 36年 | 2,293 | 6,282 | 6,338 | 12,620 | 5.5 | 57.7 | 「住民登録人口」 9月末現在 |
| 37年 | 2,266 | 6,083 | 6,207 | 12,290 | 5.4 | 56.2 | 〃 |
| 38年 | 2,273 | 5,872 | 6,091 | 11,963 | 5.3 | 54.7 | 〃 |
| 39年 | 2,223 | 5,607 | 5,883 | 11,490 | 5.2 | 52.6 | 〃 |
| 40年 | 2,156 | 5,054 | 5,424 | 10,478 | 4.9 | 47.9 | 第10回国勢調査 |
| 41年 | 2,132 | 5,082 | 5,691 | 10,773 | 5.1 | 49.3 | 「住民登録人口」 9月末現在 |
| 42年 | 2,107 | 4,935 | 5,313 | 10,248 | 4.9 | 46.9 | 〃 |
| 43年 | 2,053 | 4,613 | 5,032 | 9,645 | 4.7 | 44.1 | 〃 |
| 44年 | 2,000 | 4,425 | 4,865 | 9,290 | 4.6 | 42.5 | 〃 |
| 45年 | 2,023 | 4,239 | 4,600 | 8,839 | 4.4 | 40.4 | 第11回国勢調査 |
| 46年 | 2,026 | 4,239 | 4,585 | 8,824 | 4.4 | 40.4 | 「住民登録人口」 9月末現在 |
| 47年 | 2,006 | 4,110 | 4,414 | 8,524 | 4.2 | 39.0 | 〃 |
| 48年 | 1,994 | 4,010 | 4,280 | 8,290 | 4.2 | 37.9 | 〃 |
| 49年 | 1,963 | 3,911 | 4,102 | 8,013 | 4.1 | 36.6 | 〃 |
| 50年 | 1,929 | 3,651 | 3,936 | 7,587 | 3.9 | 34.7 | 第12回国勢調査 |
| 51年 | 1,969 | 3,784 | 3,965 | 7,749 | 3.9 | 35.4 | 「住民登録人口」 9月末現在 |
| 52年 | 1,976 | 3,752 | 3,931 | 7,683 | 3.9 | 35.1 | 〃 |
| 53年 | 1,952 | 3,683 | 3,866 | 7,549 | 3.9 | 34.5 | 〃 |
| 54年 | 1,961 | 3,661 | 3,879 | 7,540 | 3.8 | 34.5 | 〃 |
| 55年 | 1,958 | 3,471 | 3,719 | 7,190 | 3.7 | 32.9 | 第13回国勢調査 |
| 56年 | 1,955 | 3,574 | 3,801 | 7,375 | 3.8 | 33.7 | 「住民登録人口」 9月末現在 |
| 57年 | 1,939 | 3,543 | 3,759 | 7,302 | 3.8 | 33.4 | 〃 |
| 58年 | 1,943 | 3,533 | 3,745 | 7,278 | 3.7 | 33.3 | 〃 |
| 59年 | 1,915 | 3,469 | 3,673 | 7,142 | 3.7 | 32.7 | 〃 |
| 60年 | 1,934 | 3,377 | 3,613 | 6,990 | 3.6 | 32.0 | 第14回国勢調査 |
| 61年 | 1,925 | 3,402 | 3,593 | 6,995 | 3.6 | 32.0 | 「住民登録人口」 9月末現在 |
| 62年 | 1,911 | 3,329 | 3,546 | 6,875 | 3.6 | 31.4 | 〃 |
| 63年 | 1,956 | 3,273 | 3,521 | 6,794 | 3.5 | 31.1 | 〃 |
| 平成元年 | 1,953 | 3,223 | 3,475 | 6,698 | 3.4 | 30.6 | 〃 |
| 2年 | 1,901 | 3,085 | 3,333 | 6,418 | 3.4 | 29.1 | 第15回国勢調査 |
| 3年 | 1,935 | 3,084 | 3,384 | 6,468 | 3.3 | 29.3 | 「住民登録人口」 9月末現在 |
| 4年 | 1,951 | 2,997 | 3,316 | 6,313 | 3.2 | 28.6 | 〃 |
| 5年 | 1,971 | 2,963 | 3,278 | 6,241 | 3.2 | 28.3 | 〃 |
| 6年 | 1,959 | 2,918 | 3,219 | 6,137 | 3.1 | 27.8 | 〃 |
| 7年 | 1,881 | 2,797 | 3,118 | 5,915 | 3.1 | 26.8 | 第16回国勢調査 |
| 8年 | 1,975 | 2,837 | 3,133 | 5,970 | 3.0 | 27.1 | 「住民登録人口」 9月末現在 |
| 9年 | 2,004 | 2,800 | 3,132 | 5,932 | 3.0 | 26.9 | 〃 |
| 10年 | 2,019 | 2,762 | 3,104 | 5,866 | 2.9 | 26.6 | 〃 |
| 11年 | 2,015 | 2,723 | 3,054 | 5,777 | 2.9 | 26.2 | 〃 |
| 12年 | 1,881 | 2,797 | 3,118 | 5,915 | 3.1 | 26.8 | 第17回国勢調査 |
| 13年 | 2,037 | 2,654 | 2,995 | 5,649 | 2.8 | 25.6 | 「住民登録人口」 9月末現在 |
| 14年 | 2,024 | 2,611 | 2,926 | 5,537 | 2.7 | 25.1 | 〃 |
| 15年 | 2,025 | 2,562 | 2,876 | 5,438 | 2.7 | 24.6 | 〃 |
| 16年 | 2,025 | 2,503 | 2,850 | 5,353 | 2.6 | 24.3 | 〃 |
| 17年 | 1,828 | 2,328 | 2,710 | 5,038 | 2.8 | 22.8 | 第18回国勢調査 |

<新名寄市>

| 年次 | 世帯数 | 人口 | | | 一 世 帯 当 り の 人 口 | 人口密度 1km ² 当り の人口 | 摘 要 |
|-------|--------|--------|--------|--------|--------------------------------------|------------------------------------|--|
| | | 男 | 女 | 計 | | | |
| 平成18年 | 14,249 | 15,209 | 16,157 | 31,366 | 2.2 | 58.6 | 「住民登録人口」 3月27日(合併)現在 「住民登録人口」 9月末現在 |
| 19年 | 14,611 | 15,141 | 16,130 | 31,271 | 2.1 | 58.4 | |
| 20年 | 14,756 | 15,099 | 16,135 | 31,234 | 2.1 | 58.4 | 〃 |
| 21年 | 14,735 | 14,975 | 15,944 | 30,919 | 2.1 | 57.8 | 〃 |
| 22年 | 14,692 | 14,811 | 15,791 | 30,602 | 2.1 | 57.2 | 〃 |
| 23年 | 14,612 | 14,598 | 15,566 | 30,164 | 2.1 | 56.4 | 〃 |
| 24年 | 14,634 | 14,571 | 15,500 | 30,071 | 2.1 | 56.2 | 〃 |
| 25年 | 14,572 | 14,395 | 15,251 | 29,646 | 2.0 | 55.4 | 〃 |
| 26年 | 14,469 | 14,230 | 15,014 | 29,244 | 2.0 | 54.6 | 〃 |
| 27年 | 14,378 | 14,007 | 14,753 | 28,760 | 2.0 | 53.7 | 〃 |
| 28年 | 14,374 | 13,902 | 14,477 | 28,379 | 2.0 | 53.0 | 〃 |
| 29年 | 14,376 | 13,684 | 14,360 | 28,044 | 2.0 | 52.4 | 〃 |
| 30年 | 14,372 | 13,520 | 14,189 | 27,709 | 1.9 | 51.8 | 〃 |
| 令和元年 | 14,403 | 13,374 | 14,032 | 27,406 | 1.9 | 51.2 | 〃 |
| 2年 | 14,433 | 13,218 | 13,906 | 27,124 | 1.9 | 50.7 | 〃 |
| 3年 | 14,385 | 13,098 | 13,660 | 26,758 | 1.9 | 50.0 | 〃 |
| 4年 | 14,265 | 12,736 | 13,454 | 26,190 | 1.8 | 48.9 | 〃 |

※ 平成24年7月から外国人住民を含む。

資料 市民課

2. 国勢調査にみる人口の推移

(各年10月1日現在)

| 年次 | 回数 | 旧名寄市 | | | | | 旧風連町 | | | | |
|-------|----|--------|--------|--------|--------|------------|-------|-------|-------|--------|------------|
| | | 人口 | | | | 前回比 (%) | 人口 | | | | 前回比 (%) |
| | | 世帯数 | 男 | 女 | 総数 | | 世帯数 | 男 | 女 | 総数 | |
| 大正 9年 | 1 | 3,707 | 10,350 | 9,283 | 19,633 | — | 1,840 | 5,347 | 4,791 | 10,138 | — |
| 14年 | 2 | 3,246 | 8,773 | 8,196 | 16,969 | 86.4 | 1,860 | 5,869 | 5,241 | 11,110 | 109.6 |
| 昭和 5年 | 3 | 3,552 | 10,267 | 9,536 | 19,803 | 116.7 | 2,124 | 7,089 | 6,285 | 13,374 | 120.4 |
| 10年 | 4 | 3,619 | 10,438 | 9,977 | 20,415 | 103.1 | 2,346 | 7,125 | 6,781 | 13,906 | 104.0 |
| 15年 | 5 | 3,676 | 10,677 | 10,396 | 21,073 | 103.2 | 1,807 | 6,199 | 5,360 | 11,559 | 83.1 |
| 22年 | 6 | 4,829 | 12,742 | 12,975 | 25,717 | 122.0 | 1,957 | 5,953 | 5,921 | 11,874 | 102.7 |
| 25年 | 7 | 5,047 | 13,732 | 13,743 | 27,475 | 106.8 | 2,060 | 6,354 | 6,219 | 12,573 | 105.9 |
| 30年 | 8 | 5,958 | 17,727 | 15,612 | 33,339 | 121.3 | 2,186 | 6,566 | 6,535 | 13,101 | 104.2 |
| 35年 | 9 | 7,514 | 18,656 | 17,203 | 35,859 | 107.6 | 2,237 | 6,040 | 6,281 | 12,321 | 94.0 |
| 40年 | 10 | 8,956 | 18,025 | 18,081 | 36,106 | 100.7 | 2,156 | 5,054 | 5,424 | 10,478 | 85.0 |
| 45年 | 11 | 9,663 | 17,185 | 17,850 | 35,035 | 97.0 | 2,023 | 4,239 | 4,600 | 8,839 | 84.4 |
| 50年 | 12 | 10,405 | 17,343 | 17,802 | 35,145 | 100.3 | 1,929 | 3,651 | 3,936 | 7,587 | 85.8 |
| 55年 | 13 | 11,134 | 17,511 | 17,521 | 35,032 | 99.7 | 1,958 | 3,471 | 3,719 | 7,190 | 94.8 |
| 60年 | 14 | 11,164 | 17,015 | 17,064 | 34,079 | 97.3 | 1,934 | 3,377 | 3,613 | 6,990 | 97.2 |
| 平成 2年 | 15 | 10,797 | 15,203 | 15,573 | 30,776 | 90.3 | 1,901 | 3,085 | 3,333 | 6,418 | 91.8 |
| 7年 | 16 | 10,942 | 13,934 | 14,815 | 28,749 | 93.4 | 1,881 | 2,797 | 3,118 | 5,915 | 92.2 |
| 12年 | 17 | 11,219 | 13,372 | 14,388 | 27,760 | 96.6 | 1,911 | 2,619 | 2,949 | 5,568 | 94.1 |
| 17年 | 18 | 11,241 | 12,867 | 13,723 | 26,590 | 95.8 | 1,828 | 2,328 | 2,710 | 5,038 | 90.5 |
| 22年 | 19 | 11,623 | 12,579 | 13,464 | 26,043 | 97.9 | 1,725 | 2,090 | 2,458 | 4,548 | 90.3 |
| 27年 | 20 | 11,470 | 12,219 | 12,827 | 25,046 | 96.2 | 1,616 | 1,853 | 2,149 | 4,002 | 88.0 |
| 令和 2年 | 21 | 11,324 | 11,714 | 12,074 | 23,788 | 95.0 | 1,486 | 1,608 | 1,886 | 3,494 | 87.3 |

※ 旧名寄市の第1回は旧下川村を含み、第7回まで旧智恵文村を含む。

資料 国勢調査

※ 旧風連町の第4回までは旧多寄村を含む。

＜新名寄市＞

(各年10月1日現在)

| 年 | 回数 | 世帯数 | 男 | 女 | 総数 | 前回比(%) |
|-------|----|--------|--------|--------|--------|--------|
| 大正 9年 | 1 | 5,547 | 15,697 | 14,074 | 29,771 | — |
| 14年 | 2 | 5,106 | 14,642 | 13,437 | 28,079 | 94.3 |
| 昭和 5年 | 3 | 5,676 | 17,356 | 15,821 | 33,177 | 118.2 |
| 10年 | 4 | 5,965 | 17,563 | 16,758 | 34,321 | 103.4 |
| 15年 | 5 | 5,483 | 16,876 | 15,756 | 32,632 | 95.1 |
| 22年 | 6 | 6,786 | 18,695 | 18,896 | 37,591 | 115.2 |
| 25年 | 7 | 7,107 | 20,086 | 19,962 | 40,048 | 106.5 |
| 30年 | 8 | 8,144 | 24,293 | 22,147 | 46,440 | 116.0 |
| 35年 | 9 | 9,751 | 24,696 | 23,484 | 48,180 | 103.7 |
| 40年 | 10 | 11,112 | 23,079 | 23,505 | 46,584 | 96.7 |
| 45年 | 11 | 11,686 | 21,424 | 22,450 | 43,874 | 94.2 |
| 50年 | 12 | 12,334 | 20,994 | 21,738 | 42,732 | 97.4 |
| 55年 | 13 | 13,092 | 20,982 | 21,240 | 42,222 | 98.8 |
| 60年 | 14 | 13,098 | 20,392 | 20,677 | 41,069 | 97.3 |
| 平成 2年 | 15 | 12,698 | 18,288 | 18,906 | 37,194 | 90.6 |
| 7年 | 16 | 12,823 | 16,731 | 17,933 | 34,664 | 93.2 |
| 12年 | 17 | 13,130 | 15,991 | 17,337 | 33,328 | 96.1 |
| 17年 | 18 | 13,069 | 15,195 | 16,433 | 31,628 | 94.9 |
| 22年 | 19 | 13,348 | 14,669 | 15,922 | 30,591 | 96.7 |
| 27年 | 20 | 13,086 | 14,072 | 14,976 | 29,048 | 95.0 |
| 令和 2年 | 21 | 12,810 | 13,322 | 13,960 | 27,282 | 93.9 |

※ 平成17年までは旧名寄市と旧風連町の合算

資料 国勢調査

3. 上川北部市町村の世帯数及び人口 ＜国勢調査＞

| 市町村名 | 世帯数 | 令和2年 | | | 平成27年人口との比較 | | |
|-------|--------|--------|--------|--------|-------------|---------|--------|
| | | 総数 | 男 | 女 | 平成27年人口 | 増減 | 増減率(%) |
| 士別市 | 8,184 | 17,858 | 8,416 | 9,442 | 19,914 | △ 2,056 | 89.7 |
| 名寄市 | 12,810 | 27,282 | 13,322 | 13,960 | 29,048 | △ 1,766 | 93.9 |
| 旧名寄市 | 11,324 | 23,788 | 11,714 | 12,074 | 25,046 | △ 1,258 | 95.0 |
| 旧風連町 | 1,486 | 3,494 | 1,608 | 1,886 | 4,002 | △ 508 | 87.3 |
| 和寒町 | 1,429 | 3,192 | 1,497 | 1,695 | 3,596 | △ 404 | 88.8 |
| 剣淵町 | 1,227 | 2,926 | 1,425 | 1,501 | 3,228 | △ 302 | 90.6 |
| 下川町 | 1,473 | 3,126 | 1,491 | 1,635 | 3,547 | △ 421 | 88.1 |
| 美深町 | 1,912 | 4,145 | 2,038 | 2,107 | 4,659 | △ 514 | 89.0 |
| 音威子府村 | 347 | 706 | 365 | 341 | 832 | △ 126 | 84.9 |
| 中川町 | 822 | 1,528 | 805 | 723 | 1,767 | △ 239 | 86.5 |
| 幌加内町 | 667 | 1,370 | 681 | 689 | 1,525 | △ 155 | 89.8 |

資料 国勢調査

4. 人口集中地区都市比較 ＜令和2年国勢調査＞

| 都市名 | 総人口 | | | 人口集中地区 | |
|-----|-----------|-----------|-----------|-----------|------------|
| | 総数 | 男 | 女 | 総数 | 総人口との割合(%) |
| 全道 | 5,224,614 | 2,465,088 | 2,759,526 | 3,973,007 | 76.0 |
| 旭川市 | 329,306 | 152,108 | 177,198 | 306,545 | 93.1 |
| 稚内市 | 33,563 | 16,651 | 16,912 | 26,159 | 77.9 |
| 士別市 | 17,858 | 8,416 | 9,442 | 10,468 | 58.6 |
| 紋別市 | 21,215 | 9,901 | 11,314 | 14,294 | 67.4 |
| 留萌市 | 20,084 | 9,619 | 10,465 | 14,870 | 74.0 |
| 名寄市 | 27,282 | 13,322 | 13,960 | 17,889 | 65.6 |

資料 国勢調査

5. 地区別世帯数及び人口

< 令和2年国勢調査 >

| 区 分 | 世帯数 | 人 口 |
|-------------|--------|--------|
| 1 区 | 313 | 568 |
| 2 区 | 194 | 411 |
| 第 3 区 | 124 | 236 |
| 4 区 | 127 | 223 |
| 北 5 区 | 304 | 586 |
| 南 5 区 | 223 | 416 |
| 第 6 区 | 118 | 172 |
| 7 区 | 124 | 229 |
| 8 区 | 150 | 299 |
| 9 区 | 130 | 215 |
| 10 区 | 150 | 269 |
| 11 区 | 120 | 176 |
| 東 12 区 | 565 | 1,067 |
| 西 12 区 | 178 | 343 |
| 第 13 区 | 417 | 826 |
| 第 14 区 | 501 | 1,099 |
| 15 区 | 104 | 221 |
| 16 区 | 173 | 342 |
| 17 区 | 144 | 291 |
| 第 18 区 | 194 | 366 |
| 第 19 区 | 179 | 328 |
| 20 区 | 114 | 203 |
| 21 区 | 218 | 454 |
| 中 島 区 | 174 | 319 |
| 栄 町 区 | 320 | 674 |
| 寺 町 区 | 217 | 421 |
| 大 北 町 区 | 214 | 415 |
| 鉄 新 道 区 | 748 | 1,225 |
| 麻 生 区 | 175 | 342 |
| 豊 栄 区 | 425 | 956 |
| 西 町 1 区 | 624 | 1,434 |
| 西 町 2 区 | 209 | 469 |
| 西 町 3 区 | 263 | 576 |
| 北 斗 団 地 | 375 | 782 |
| 新 北 斗 団 地 | 79 | 130 |
| 大 橋 商 工 団 地 | 61 | 94 |
| 大 橋 区 | 91 | 196 |
| 旭 ケ 丘 区 | 503 | 950 |
| 徳 田 区 | 117 | 244 |
| 南 が 丘 区 | 443 | 1,063 |
| 農 高 区 | 68 | 142 |
| 緑 丘 区 | 23 | 67 |
| 高 見 区 | 94 | 229 |
| 旭 栄 区 | 119 | 278 |
| 旭 東 北 区 | 112 | 235 |
| 旭 東 区 | 238 | 476 |
| 中 東 区 | 174 | 580 |
| 共 名 寄 和 曙 区 | 38 | 112 |
| | 24 | 54 |
| | 41 | 105 |
| 弥 生 区 | 16 | 36 |
| 瑞 穂 区 | 16 | 41 |
| 日 進 区 | 37 | 74 |
| 砺 波 区 | 45 | 119 |
| 内 淵 区 | 38 | 787 |
| ノースタウン区 | 88 | 171 |
| マーガレットウイラ | 58 | 115 |
| サンピラー区 | 58 | 135 |
| 名 寄 地 区 計 | 11,189 | 23,386 |

(令和2年10月1日現在)

| 区 分 | 世帯数 | 人 口 |
|-------------|-----|-----|
| 八 幡 北 区 | 19 | 55 |
| 智 東 区 | 18 | 48 |
| | 12 | 45 |
| 中 央 和 西 南 区 | 21 | 63 |
| | 32 | 101 |
| | 12 | 36 |
| | 7 | 18 |
| | 7 | 21 |
| 智 南 南 区 | 7 | 15 |
| 智 恵 文 地 区 計 | 135 | 402 |

| 区 分 | 世帯数 | 人 口 |
|---------------|-------|-------|
| 風 連 町 字 中 央 | 45 | 106 |
| 風 連 町 字 瑞 生 | 144 | 394 |
| 風 連 町 字 豊 里 | 69 | 186 |
| 風 連 町 字 東 風 連 | 109 | 276 |
| 風 連 町 字 旭 | 51 | 134 |
| 風 連 町 字 日 進 | 99 | 241 |
| 風 連 町 字 西 風 連 | 25 | 62 |
| 風 連 町 仲 町 | 155 | 309 |
| 風 連 町 本 町 | 29 | 54 |
| 風 連 町 南 町 | 77 | 160 |
| 風 連 町 大 町 | 66 | 131 |
| 風 連 町 新 生 町 | 72 | 152 |
| 風 連 町 西 町 | 234 | 506 |
| 風 連 町 北 栄 町 | 210 | 534 |
| 風 連 町 緑 町 | 101 | 249 |
| 風 連 地 区 計 | 1,486 | 3,494 |

| | | |
|-----|--------|--------|
| 合 計 | 12,810 | 27,282 |
|-----|--------|--------|

資料 国勢調査

<住民基本台帳>

(令和4年9月30日現在)

| 区 分 | 世帯数 | 人 口 | | |
|------------|--------|--------|--------|--------|
| | | 総数 | 男 | 女 |
| 1 区 | 310 | 519 | 250 | 269 |
| 2 区 | 212 | 397 | 180 | 217 |
| 3 区 | 122 | 231 | 106 | 125 |
| 4 区 | 133 | 229 | 116 | 113 |
| 北 5 区 | 324 | 574 | 267 | 307 |
| 南 5 区 | 252 | 414 | 202 | 212 |
| 6 区 | 117 | 179 | 83 | 96 |
| 7 区 | 123 | 217 | 96 | 121 |
| 8 区 | 254 | 427 | 222 | 205 |
| 9 区 | 117 | 196 | 107 | 89 |
| 10 区 | 149 | 243 | 115 | 128 |
| 11 区 | 110 | 165 | 88 | 77 |
| 東 12 区 | 562 | 1,011 | 456 | 555 |
| 西 12 区 | 172 | 304 | 143 | 161 |
| 13 区 | 419 | 806 | 380 | 426 |
| 14 区 | 559 | 1,121 | 554 | 567 |
| 15 区 | 132 | 232 | 115 | 117 |
| 16 区 | 201 | 401 | 199 | 202 |
| 17 区 | 138 | 264 | 125 | 139 |
| 18 区 | 214 | 413 | 195 | 218 |
| 19 区 | 165 | 300 | 138 | 162 |
| 20 区 | 109 | 184 | 86 | 98 |
| 21 区 | 222 | 445 | 225 | 220 |
| 中 島 区 | 137 | 264 | 173 | 91 |
| 栄 町 区 | 333 | 620 | 291 | 329 |
| 寺 町 区 | 214 | 393 | 203 | 190 |
| 大 北 町 区 | 261 | 432 | 185 | 247 |
| 鉄 道 区 | 600 | 935 | 414 | 521 |
| 麻 生 区 | 13 | 42 | 22 | 20 |
| 豊 栄 区 | 468 | 976 | 450 | 526 |
| 西 町 1 区 | 747 | 1,531 | 723 | 808 |
| 西 町 2 区 | 231 | 480 | 229 | 251 |
| 西 町 3 区 | 291 | 575 | 271 | 304 |
| 北 斗 区 | 402 | 769 | 348 | 421 |
| 新 北 斗 区 | 94 | 156 | 51 | 105 |
| 商 工 団 地 区 | 59 | 83 | 29 | 54 |
| 大 橋 区 | 109 | 200 | 94 | 106 |
| 旭 丘 区 | 502 | 900 | 434 | 466 |
| 徳 田 区 | 126 | 233 | 109 | 124 |
| 南 丘 区 | 458 | 1,021 | 523 | 498 |
| 農 高 区 | 86 | 161 | 83 | 78 |
| 緑 丘 区 | 18 | 21 | 14 | 7 |
| 清 園 区 | 91 | 199 | 92 | 107 |
| 高 見 区 | 88 | 88 | 24 | 64 |
| 旭 栄 区 | 174 | 265 | 128 | 137 |
| 旭 東 北 区 | 128 | 228 | 108 | 120 |
| 旭 東 区 | 280 | 502 | 237 | 265 |
| 中 名 寄 区 | 166 | 313 | 150 | 163 |
| 共 和 区 | 45 | 112 | 59 | 53 |
| 曙 区 | 28 | 57 | 26 | 31 |
| 弥 生 区 | 48 | 105 | 48 | 57 |
| 瑞 穂 区 | 18 | 35 | 17 | 18 |
| 日 進 区 | 24 | 58 | 28 | 30 |
| 砺 波 区 | 35 | 69 | 36 | 33 |
| 内 淵 区 | 35 | 106 | 48 | 58 |
| ノースタウン区 | 11 | 21 | 12 | 9 |
| マーガレットヴィラ区 | 86 | 157 | 64 | 93 |
| サンヒラー区 | 60 | 102 | 32 | 70 |
| 自 衛 隊 区 | 58 | 129 | 47 | 82 |
| 自 衛 隊 区 | 744 | 745 | 692 | 53 |
| 名 寄 計 | 12,384 | 22,355 | 10,942 | 11,413 |

| 区 分 | 世帯数 | 人 口 | | |
|---------|-----|-----|-----|-----|
| | | 総数 | 男 | 女 |
| 北 星 区 | 1 | 1 | 0 | 1 |
| 八 幡 区 | 22 | 60 | 30 | 30 |
| 智 北 区 | 23 | 52 | 30 | 22 |
| 東 区 | 12 | 34 | 21 | 13 |
| 中 央 区 | 24 | 74 | 39 | 35 |
| 瑞 和 区 | 61 | 123 | 75 | 48 |
| 親 和 区 | 7 | 27 | 12 | 15 |
| 智 西 区 | 8 | 18 | 8 | 10 |
| 南 南 区 | 8 | 21 | 10 | 11 |
| 智 南 区 | 11 | 20 | 11 | 9 |
| 智 恵 文 計 | 177 | 430 | 236 | 194 |

| 区 分 | 世帯数 | 人 口 | | |
|---------------|-------|-------|-------|-------|
| | | 総数 | 男 | 女 |
| 風 連 中 央 区 | 193 | 360 | 164 | 196 |
| 風 連 南 区 | 206 | 402 | 183 | 219 |
| 新 大 町 区 | 132 | 233 | 98 | 135 |
| 下 多 寄 区 | 150 | 365 | 179 | 186 |
| ケ ア ハ ウ ス 区 | 37 | 43 | 12 | 31 |
| し ら か ば 区 | 47 | 47 | 5 | 42 |
| 風 連 西 区 | 203 | 404 | 197 | 207 |
| 西 町 瑞 祥 区 | 31 | 55 | 26 | 29 |
| 風 連 2 区 | 59 | 113 | 53 | 60 |
| 北 栄 区 | 203 | 378 | 158 | 220 |
| 風 連 豊 里 区 | 51 | 115 | 55 | 60 |
| 風 連 ア カ シ ヤ 区 | 66 | 127 | 58 | 69 |
| 東 風 連 区 | 150 | 330 | 164 | 166 |
| 風 連 旭 区 | 53 | 128 | 59 | 69 |
| 風 連 日 進 区 | 96 | 236 | 115 | 121 |
| 西 風 連 区 | 27 | 69 | 32 | 37 |
| 風 連 町 計 | 1,704 | 3,405 | 1,558 | 1,847 |

| | | | | |
|-----|--------|--------|--------|--------|
| 合 計 | 14,265 | 26,190 | 12,736 | 13,454 |
|-----|--------|--------|--------|--------|

※ 外国人住民を含む。資料 市民課

6. 年齢別人口

＜住民基本台帳＞ (令和4年9月30日現在)

| 年 齢 | | 男 | 女 | 総 数 |
|----------------------------|---------|--------|--------|-------|
| 年 少 人 口 | 0～4 才 | 449 | 435 | 884 |
| | 5～9 | 498 | 448 | 946 |
| | 10～14 | 516 | 460 | 976 |
| | 計 | 1,463 | 1,343 | 2,806 |
| 生 産 年 齢 人 口 | 15～19 才 | 507 | 636 | 1,143 |
| | 20～24 | 741 | 706 | 1,447 |
| | 25～29 | 720 | 502 | 1,222 |
| | 30～34 | 698 | 552 | 1,250 |
| | 35～39 | 813 | 668 | 1,481 |
| | 40～44 | 801 | 732 | 1,533 |
| | 45～49 | 896 | 831 | 1,727 |
| | 50～54 | 885 | 836 | 1,721 |
| | 55～59 | 783 | 792 | 1,575 |
| | 60～64 | 797 | 798 | 1,595 |
| 計 | 7,641 | 7,053 | 14,694 | |
| 老 年 人 口 | 65～69 才 | 776 | 886 | 1,662 |
| | 70～74 | 967 | 1,167 | 2,134 |
| | 75～79 | 739 | 933 | 1,672 |
| | 80～84 | 564 | 879 | 1,443 |
| | 85～89 | 382 | 662 | 1,044 |
| | 90～94 | 171 | 371 | 542 |
| | 95～99 | 29 | 133 | 162 |
| | 100以上 | 4 | 27 | 31 |
| 計 | 3,632 | 5,058 | 8,690 | |
| 不 詳 | — | — | — | |
| 合 計 | 12,736 | 13,454 | 26,190 | |

※ 外国人住民を含む。

資料 市民課

7. 産業別就業人口

<令和2年国勢調査>

(令和2年10月1日現在)

| 産業別 | 旧市町別 | 旧名寄市 | 旧風連町 | 合計(新名寄市) |
|-------------------|------|--------|-------|----------|
| | | 実数 | 実数 | 合算人数 |
| 農業・林業 | | 722 | 645 | 1,367 |
| 漁業 | | — | — | — |
| 第1次産業計 | | 722 | 645 | 1,367 |
| 鉱業・採石業・砂利採取業 | | 19 | — | 19 |
| 建設業 | | 741 | 139 | 880 |
| 製造業 | | 572 | 48 | 620 |
| 第2次産業計 | | 1,332 | 187 | 1,519 |
| 電気・ガス・熱供給・水道業 | | 95 | 6 | 101 |
| 情報通信業 | | 51 | 6 | 57 |
| 運輸業・郵便業 | | 546 | 58 | 604 |
| 卸売業・小売業 | | 1,762 | 166 | 1,928 |
| 金融業・保険業 | | 236 | 8 | 244 |
| 不動産業・物品賃貸業 | | 116 | 6 | 122 |
| 学術研究・専門・技術サービス | | 177 | 15 | 192 |
| 宿泊業・飲食サービス業 | | 675 | 45 | 720 |
| 生活関連サービス業・娯楽業 | | 406 | 40 | 446 |
| 教育・学習支援業 | | 678 | 68 | 746 |
| 医療・福祉 | | 1,894 | 178 | 2,072 |
| 複合サービス業 | | 206 | 55 | 261 |
| サービス業(他に分類されないもの) | | 765 | 100 | 865 |
| 公務(他に分類されないもの) | | 2,045 | 76 | 2,121 |
| 第3次産業計 | | 9,652 | 827 | 10,479 |
| 分類不能の産業 | | 261 | 63 | 324 |
| 合計 | | 11,967 | 1,722 | 13,689 |
| 総人口 | | 23,788 | 3,494 | 27,282 |

<平成27年国勢調査>

(平成27年10月1日現在)

| 産業別 | 旧市町別 | 旧名寄市 | 旧風連町 | 合計(新名寄市) |
|-------------------|------|--------|-------|----------|
| | | 実数 | 実数 | 合算人数 |
| 農業・林業 | | 886 | 779 | 1,665 |
| 漁業 | | 1 | — | 1 |
| 第1次産業計 | | 887 | 779 | 1,666 |
| 鉱業 | | 13 | 1 | 14 |
| 建設業 | | 763 | 144 | 907 |
| 製造業 | | 629 | 62 | 691 |
| 第2次産業計 | | 1,405 | 207 | 1,612 |
| 電気・ガス・熱供給・水道業 | | 120 | 4 | 124 |
| 情報通信業 | | 44 | 9 | 53 |
| 運輸業・郵便業 | | 542 | 58 | 600 |
| 卸売業・小売業 | | 1,852 | 196 | 2,048 |
| 金融業・保険業 | | 257 | 14 | 271 |
| 不動産業・物品賃貸業 | | 112 | 8 | 120 |
| 学術研究・専門・技術サービス | | 212 | 18 | 230 |
| 宿泊業・飲食サービス業 | | 734 | 57 | 791 |
| 生活関連サービス業・娯楽業 | | 438 | 40 | 478 |
| 教育・学習支援業 | | 642 | 74 | 716 |
| 医療・福祉 | | 1,827 | 201 | 2,028 |
| 複合サービス業 | | 199 | 55 | 254 |
| サービス業(他に分類されないもの) | | 722 | 89 | 811 |
| 公務(他に分類されないもの) | | 2,020 | 108 | 2,128 |
| 第3次産業計 | | 9,721 | 931 | 10,652 |
| 分類不能の産業 | | 392 | 55 | 447 |
| 合計 | | 12,405 | 1,972 | 14,377 |
| 総人口 | | 25,046 | 4,002 | 29,048 |

資料 国勢調査

8. 住民登録人口移動先別内訳

<令和3年度>

| (1)道内 | | | (単位:人) | |
|--------|-------|-------|--------|--|
| 転入・出先 | 転入 | 転出 | | |
| 札幌市 | 177 | 310 | | |
| 函館市 | 6 | 14 | | |
| 小樽市 | 10 | 7 | | |
| 旭川市 | 241 | 323 | | |
| 室蘭市 | 9 | 5 | | |
| 釧路市 | 9 | 34 | | |
| 帯広市 | 14 | 29 | | |
| 北見市 | 21 | 17 | | |
| 夕張市 | 0 | 1 | | |
| 岩見沢市 | 9 | 8 | | |
| 網走市 | 13 | 4 | | |
| 留萌市 | 11 | 13 | | |
| 苫小牧市 | 13 | 54 | | |
| 稚内市 | 28 | 19 | | |
| 美唄市 | 2 | 5 | | |
| 芦別市 | 3 | 4 | | |
| 江別市 | 14 | 23 | | |
| 赤平市 | 1 | 1 | | |
| 紋別市 | 12 | 14 | | |
| 士別市 | 36 | 26 | | |
| 三笠市 | 5 | 0 | | |
| 根室市 | 3 | 0 | | |
| 千歳市 | 51 | 54 | | |
| 滝川市 | 7 | 19 | | |
| 砂川市 | 1 | 1 | | |
| 歌志内市 | 0 | 1 | | |
| 恵庭市 | 9 | 12 | | |
| 深川市 | 13 | 8 | | |
| 登別市 | 7 | 4 | | |
| 富良野市 | 11 | 18 | | |
| 伊達市 | 1 | 0 | | |
| 北広島市 | 7 | 3 | | |
| 石狩市 | 1 | 4 | | |
| 北斗市 | 1 | 1 | | |
| 市部計 | 746 | 1,036 | | |
| 振興局別 | | | | |
| 石狩 | 1 | 2 | | |
| 渡島 | 8 | 9 | | |
| 檜山 | 2 | 5 | | |
| 後志 | 11 | 16 | | |
| 空知 | 5 | 5 | | |
| 上川 | 166 | 98 | | |
| 留萌 | 7 | 3 | | |
| 宗谷 | 40 | 21 | | |
| 網走 | 36 | 30 | | |
| 胆振 | 4 | 3 | | |
| 日高 | 9 | 5 | | |
| 十勝 | 14 | 9 | | |
| 釧路 | 2 | 9 | | |
| 根室 | 6 | 1 | | |
| 振興局計 | 311 | 216 | | |
| 道内計(イ) | 1,057 | 1,252 | | |

| (2)道外 | | | (単位:人) | |
|---------------|-------|-------|--------|--|
| 転入・出先 | 転入 | 転出 | | |
| 青森県 | 8 | 8 | | |
| 岩手県 | 21 | 12 | | |
| 宮城県 | 6 | 17 | | |
| 秋田県 | 4 | 8 | | |
| 山形県 | 0 | 10 | | |
| 福島県 | 11 | 5 | | |
| 新潟県 | 4 | 2 | | |
| 富山県 | 3 | 12 | | |
| 石川県 | 3 | 10 | | |
| 福井県 | 18 | 21 | | |
| 茨城県 | 8 | 18 | | |
| 栃木県 | 25 | 44 | | |
| 群馬県 | 15 | 27 | | |
| 埼玉県 | 3 | 4 | | |
| 千葉県 | 0 | 3 | | |
| 東京都 | 2 | 4 | | |
| 神奈川県 | 0 | 0 | | |
| 山梨県 | 7 | 3 | | |
| 長野県 | 1 | 6 | | |
| 岐阜県 | 0 | 3 | | |
| 静岡県 | 22 | 24 | | |
| 愛知県 | 7 | 12 | | |
| 三重県 | 1 | 1 | | |
| 滋賀県 | 4 | 0 | | |
| 京都府 | 1 | 5 | | |
| 大阪府 | 7 | 15 | | |
| 兵庫県 | 3 | 7 | | |
| 奈良県 | 2 | 4 | | |
| 和歌山県 | 0 | 0 | | |
| 鳥取県 | 0 | 0 | | |
| 島根県 | 0 | 0 | | |
| 岡山県 | 1 | 0 | | |
| 広島県 | 1 | 4 | | |
| 山口県 | 0 | 1 | | |
| 徳島県 | 0 | 1 | | |
| 香川県 | 1 | 0 | | |
| 愛媛県 | 1 | 0 | | |
| 高知県 | 3 | 2 | | |
| 福岡県 | 10 | 13 | | |
| 佐賀県 | 0 | 6 | | |
| 長崎県 | 0 | 3 | | |
| 熊本県 | 1 | 3 | | |
| 大分県 | 4 | 4 | | |
| 宮崎県 | 0 | 1 | | |
| 鹿児島県 | 6 | 10 | | |
| 沖縄県 | 2 | 6 | | |
| 外国 | 6 | 5 | | |
| 道外計(ロ) | 222 | 344 | | |
| 従前住所無(ハ) | 0 | 0 | | |
| 合計(イ)+(ロ)+(ハ) | 1,279 | 1,596 | | |

資料 市民課

9. 外国人住民登録者人口

(令和4年9月30日現在)

| 区分 \ 国籍 | 韓国 | 中国 | カナダ | 米国 | その他 | 合計 |
|---------|----|----|-----|----|-----|-----|
| 男 | 6 | 14 | 3 | 10 | 35 | 68 |
| 女 | 2 | 6 | 1 | 6 | 19 | 34 |
| 計 | 8 | 20 | 4 | 16 | 54 | 102 |

資料 市民課

10. 年度別人口動態

(単位:人)

| 区分 \ 年度・月 | 増 加 | | | | 減 少 | | | |
|-----------|-----|-------|-----|-------|-----|-------|-----|-------|
| | 出生 | 転入 | その他 | 計 | 死亡 | 転出 | その他 | 計 |
| 平成30年度 | 219 | 1,389 | 2 | 1,610 | 344 | 1,597 | 2 | 1,943 |
| 令和元年度 | 169 | 1,354 | 14 | 1,537 | 317 | 1,446 | 5 | 1,768 |
| 2年度 | 168 | 1,263 | 20 | 1,451 | 288 | 1,446 | 2 | 1,736 |
| 3年度 | 172 | 1,279 | 14 | 1,465 | 361 | 1,596 | 4 | 1,961 |
| 4月 | 18 | 357 | 3 | 378 | 26 | 280 | 0 | 306 |
| 5月 | 11 | 45 | 1 | 57 | 33 | 47 | 0 | 80 |
| 6月 | 11 | 52 | 2 | 65 | 26 | 85 | 1 | 112 |
| 7月 | 21 | 80 | 3 | 104 | 29 | 47 | 0 | 76 |
| 8月 | 10 | 160 | 1 | 171 | 38 | 120 | 1 | 159 |
| 9月 | 14 | 100 | 0 | 114 | 29 | 77 | 0 | 106 |
| 10月 | 11 | 61 | 0 | 72 | 35 | 92 | 0 | 127 |
| 11月 | 24 | 39 | 0 | 63 | 25 | 31 | 0 | 56 |
| 12月 | 12 | 36 | 0 | 48 | 26 | 69 | 0 | 95 |
| 1月 | 14 | 26 | 2 | 42 | 29 | 82 | 1 | 112 |
| 2月 | 14 | 49 | 0 | 63 | 30 | 64 | 1 | 95 |
| 3月 | 12 | 274 | 2 | 288 | 35 | 602 | 0 | 637 |

資料 市民課

3 農 業

1. 総農家数、専業・兼業別農家数及び割合

(各年2月1日現在)

| 年次 | 区分 | 総数 (戸) | 自給的 農家 (戸) | 販 売 農 家 | | | | | | |
|-------|----|-----------|------------------|-----------|------|------|---------|------|---------|------|
| | | | | 総数 (戸) | 専業農家 | | 兼業農家 | | | |
| | | | | | (戸) | (%) | 第1種兼業農家 | | 第2種兼業農家 | |
| | | | | | | | (戸) | (%) | (戸) | (%) |
| 平成22年 | | 842 | 129 | 713 | 316 | 53.3 | 300 | 50.6 | 97 | 16.4 |
| 平成27年 | | 710 | 117 | 593 | 421 | 71.0 | 110 | 18.5 | 62 | 10.5 |
| 令和2年 | | 580 | 107 | 473 | ... | ... | ... | ... | ... | ... |

資料 農林業センサス

※ 第1種兼業農家とは農業所得を主とする兼業農家をいい、第2種兼業農家とは農業所得を従とする兼業農家をいう。

※ 令和2年は、北海道が公表する概数値であり、確定値とは異なる。

2. 農業従事者数、農業就業人口数、基幹的農業従事者数

(各年2月1日現在、単位:人)

| 年次 | 区分 | 農業従事者数 | | | 農業就業人口数 | | | 基幹的農業従事者数 | | |
|-------|-------|--------|-------|-------|---------|-------|-------|-----------|-------|-----|
| | | 総数 | 男 | 女 | 総数 | 男 | 女 | 総数 | 男 | 女 |
| | | 平成22年 | 1,931 | 1,019 | 912 | 1,605 | 829 | 776 | 1,489 | 790 |
| 平成27年 | 1,578 | 854 | 724 | 1,437 | 763 | 674 | 1,311 | 726 | 585 | |
| 令和2年 | — | — | — | — | — | — | — | — | — | |

資料 農林業センサス

※ 農業従事者とは、15歳以上の世帯員のうち、調査期日前1年間に自営農業に従事した者をいう。

※ 農業就業人口とは、農業従事者のうち、調査期日前1年間に自営農業のみに従事した者、または農業とそれ以外の仕事の両方に従事した者のうち、自営農業が主の者をいう。

※ 基幹的農業従事者とは、農業就業人口のうち、ふだんの主な状態が「主に仕事」に該当した者をいう。

※ 令和2年調査結果は未公表。

3. 経営耕地種類別面積

(各年2月1日現在、単位:戸・経営体、ha)

| 年次 | | 平成22年 | 平成27年 | 令和2年 | |
|------|------|--------|-------|--------|-------|
| 区分 | | | | | |
| 経営耕地 | 耕地面積 | 10,213 | 9,995 | 10,555 | |
| | 田 | 面積 | 5,516 | 5,408 | 5,428 |
| | | 農家数 | 605 | 508 | 378 |
| | 畑 | 面積 | 4,689 | 4,578 | 5,118 |
| | | 農家数 | 642 | 369 | 324 |
| | 樹園地 | 面積 | 7 | 9 | 8 |
| 農家数 | | 8 | 8 | 6 | |

資料 農林業センサス

4. 経営耕地面積規模別農家（経営体）数

(各年2月1日現在、単位:戸・経営体)

| 規模別 \ 年次 | 平成22年 (経営体) | 平成27年 (経営体) | 令和2年 (経営体) |
|---------------------------|----------------|----------------|---------------|
| 0 . 3 ha 未 満 | 33 | 30 | 23 |
| 0 . 3 ha ~ 1 . 0 ha 未 満 | 52 | 32 | 19 |
| 1 . 0 ha ~ 3 . 0 ha 未 満 | 57 | 37 | 29 |
| 3 . 0 ha ~ 5 . 0 ha 未 満 | 77 | 61 | 39 |
| 5 . 0 ha ~ 10 . 0 ha 未 満 | 161 | 121 | 82 |
| 10 . 0 ha ~ 20 . 0 ha 未 満 | 231 | 186 | 151 |
| 20 . 0 ha ~ 30 . 0 ha 未 満 | 62 | 88 | 84 |
| 30 . 0 ha ~ 50 . 0 ha 未 満 | 48 | 41 | 46 |
| 5 0 ha 以 上 | 26 | 28 | 30 |
| 合 計 | 747 | 624 | 503 |

資料 農林業センサス

5. 農産物販売金額規模別農家（経営体）数

(各年2月1日現在、単位:戸・経営体)

| 規模別 \ 年次 | 平成22年 (経営体) | 平成27年 (経営体) | 令和2年 (経営体) |
|-----------------|----------------|----------------|---------------|
| 販 売 な し | 62 | 49 | 20 |
| 50 万 円 未 満 | 46 | 26 | 15 |
| 50 ~ 100 万 円 | 28 | 21 | 17 |
| 100 ~ 200 万 円 | 35 | 21 | 36 |
| 200 ~ 300 万 円 | 34 | 20 | |
| 300 ~ 500 万 円 | 61 | 50 | 31 |
| 500 ~ 700 万 円 | 65 | 34 | 90 |
| 700 ~ 1000 万 円 | 104 | 82 | |
| 1000 ~ 1500 万 円 | 107 | 94 | 206 |
| 1500 ~ 2000 万 円 | 73 | 70 | |
| 2000 ~ 3000 万 円 | 73 | 94 | |
| 3000 万 円 以 上 | 59 | 63 | 88 |
| 合 計 | 747 | 624 | 503 |

資料 農林業センサス

6. 主要農作物作付面積及び収穫量

(単位:ha・t)

| 年度 | 区分 | | 水稻 | | 小麦 | | 馬鈴薯 | | 大豆 | | てんさい | |
|--------|-------|--------|------|-------|------|-------|------|-------|------|-------|------|-----|
| | 作付面積 | 収穫量 | 作付面積 | 収穫量 | 作付面積 | 収穫量 | 作付面積 | 収穫量 | 作付面積 | 収穫量 | 作付面積 | 収穫量 |
| 平成29年度 | 3,600 | 19,700 | 670 | 1,520 | 208 | 7,280 | 663 | 1,680 | 111 | 8,090 | | |
| 平成30年度 | 3,600 | 18,000 | 627 | 1,690 | 194 | 6,620 | 749 | 1,540 | 105 | 5,990 | | |
| 令和元年度 | 3,590 | 22,000 | 579 | 1,690 | 173 | 4,440 | 757 | 1,590 | 94 | 6,990 | | |
| 令和2年度 | 3,600 | 22,400 | 619 | 2,280 | 115 | 4,590 | 739 | 1,790 | 92 | 6,850 | | |
| 令和3年度 | 3,590 | 23,700 | 621 | 2,160 | 145 | 4,890 | 701 | 1,360 | 91 | 6,010 | | |

資料 北海道農林水産統計年報

7. 農地転用状況

(1) 農地法第4条による転用

(単位:件、㎡)

| 年度 | 区分 | | 住宅 | | 農業用施設等 | | 砂利・植林 | | その他 | | 計 | |
|--------|----|----|----|--------|--------|----|-------|----|-----|----|----|--------|
| | 件数 | 面積 | 件数 | 面積 | 件数 | 面積 | 件数 | 面積 | 件数 | 面積 | 件数 | 面積 |
| 平成29年度 | — | — | 5 | 1,890 | — | — | — | — | — | — | 5 | 1,890 |
| 平成30年度 | — | — | 2 | 1,005 | — | — | — | — | — | — | 2 | 1,005 |
| 令和元年度 | — | — | — | — | — | — | — | — | — | — | — | — |
| 令和2年度 | — | — | 7 | 13,556 | — | — | — | — | — | — | 7 | 13,556 |
| 令和3年度 | — | — | 13 | 8,176 | — | — | — | — | — | — | 13 | 8,176 |

※ 農地法第4条（農地転用の制限）

資料 農業委員会

所有者が所有農地を農地以外に転用して農家住宅や農業施設等の敷地とする場合の申請

(2) 農地法第5条による転用

(単位:件、㎡)

| 年度 | 区分 | | 住宅 | | 工場 | | 砂利・植林 | | その他 | | 計 | |
|--------|----|-------|----|----|----|--------|-------|--------|-----|---------|----|----|
| | 件数 | 面積 | 件数 | 面積 | 件数 | 面積 | 件数 | 面積 | 件数 | 面積 | 件数 | 面積 |
| 平成29年度 | 2 | 854 | — | — | 2 | 24,242 | 8 | 78,076 | 12 | 103,172 | | |
| 平成30年度 | 4 | 3,092 | — | — | 3 | 47,797 | 5 | 44,913 | 12 | 95,802 | | |
| 令和元年度 | 2 | 1,386 | — | — | 2 | 24,557 | 2 | 40,139 | 6 | 66,082 | | |
| 令和2年度 | — | — | — | — | 2 | 29,304 | 6 | 13,246 | 8 | 42,550 | | |
| 令和3年度 | 2 | 1,495 | — | — | 1 | 17,760 | 8 | 21,201 | 11 | 40,456 | | |

※ 農地法第5条（農地転用のための権利移動の制限）

資料 農業委員会

所有者以外の者が、住宅その他の構築物の建設や転用する場合に申請

8. 家畜飼育頭数

(各年2月1日現在)

| 区分 | 年別 | 平成22年 | | 平成27年 | | 令和2年 | |
|-----|----|-------|-------|-------|-------|------|-------|
| | | 経営体数 | 頭羽数 | 経営体数 | 頭羽数 | 経営体数 | 頭羽数 |
| 乳用牛 | | 35 | 4,009 | 31 | 3,602 | 20 | 3,293 |
| 肉用牛 | | 10 | 1,203 | 12 | X | 11 | X |
| 馬 | | ... | ... | ... | ... | ... | ... |
| 豚 | | 3 | 8,760 | 3 | X | 2 | X |
| 採卵鶏 | | 1 | X | 1 | X | 1 | X |

資料 農林業センサス

9. 乳用牛飼養農家（経営体）数と飼養頭数

(各年2月1日現在)

| 区分 | 年別 | 平成30年 | | 平成31年 | | 令和2年 | | 令和3年 | | 令和4年 | |
|----------|--------|-------|-------|-------|-------|------|-------|------|-------|------|-------|
| | | 戸数 | 頭数 | 戸数 | 頭数 | 戸数 | 頭数 | 戸数 | 頭数 | 戸数 | 頭数 |
| 2歳以上の乳用牛 | 1～9頭 | — | — | — | — | — | — | — | — | — | — |
| | 10～19頭 | — | — | — | — | — | — | — | — | — | — |
| | 20～29頭 | 2 | 50 | 2 | 54 | 2 | 50 | 2 | 45 | — | — |
| | 30～49頭 | 8 | 304 | 7 | 288 | 8 | 325 | 7 | 277 | 6 | 244 |
| | 50頭以上 | 15 | 1,756 | 13 | 1,764 | 11 | 1,712 | 12 | 1,829 | 11 | 1,867 |
| | 計 | 25 | 2,110 | 22 | 2,106 | 21 | 2,087 | 21 | 2,151 | 17 | 2,111 |

資料 農務課

10. 名寄市立食肉センターと殺取扱数

(単位:頭)

| 年度 | 種別 | 牛 | 馬 | 豚 | めん羊 | 計 |
|--------|----|--------|---|---|-----|--------|
| 平成29年度 | | 13,389 | — | — | — | 13,697 |
| 平成30年度 | | 12,984 | — | — | — | 12,984 |
| 令和元年度 | | 13,597 | — | — | — | 13,597 |
| 令和2年度 | | 14,906 | — | — | — | 14,906 |
| 令和3年度 | | 13,838 | — | — | — | 13,838 |

資料 農務課

11. 農業資金利用状況

(単位:千円)

| 区分 | 年度 | 平成29年度 | 平成30年度 | 令和元年度 | 令和2年度 | 令和3年度 |
|--------------------------------|----|---------|-----------|---------|---------|---------|
| | | | | | | |
| 名寄市農業振興資金 | 件数 | — | — | — | — | — |
| | 金額 | — | — | — | — | — |
| 農業改良資金 | 件数 | — | — | — | — | — |
| | 金額 | — | — | — | — | — |
| 農業近代化資金 | 件数 | 22 | 31 | 39 | 32 | 35 |
| | 金額 | 133,830 | 166,500 | 219,380 | 181,490 | 209,720 |
| 農地等取得資金 | 件数 | — | — | — | — | — |
| | 金額 | — | — | — | — | — |
| 構造改善推進資金 | 件数 | — | — | — | — | — |
| | 金額 | — | — | — | — | — |
| 農業経営基盤強化資金 (スーパーL資金) | 件数 | 24 | 38 | 31 | 45 | 31 |
| | 金額 | 228,120 | 1,363,490 | 285,620 | 659,845 | 408,300 |
| 農業経営改善促進資金 (スーパーS資金) | 件数 | — | — | — | — | — |
| | 金額 | — | — | — | — | — |
| 農家負担軽減支援特別対策 (農家負担軽減支援特別資金) | 件数 | — | 1 | — | — | — |
| | 金額 | — | 15,260 | — | — | — |
| 農家負担軽減支援特別対策 (自作農維持資金) | 件数 | — | — | — | — | — |
| | 金額 | — | — | — | — | — |

資料 農務課

4 事業所・商業・工業

1. 商業概況 <商店数及び販売額等（飲食店を除く）>

| 分類別 | 年次 | 事業所数 | 従業者数 (人) | 年間商品 販売額 (百万円) | その他の 収入額 (百万円) | 商品手持額 (百万円) | 売場面積 (㎡) |
|----------------------------|-------|------|-------------|----------------------|----------------------|----------------|-------------|
| (I) 総数 | 平成26年 | 363 | 2,847 | … | … | … | … |
| | 平成28年 | 318 | 2,326 | 62,290 | 1,461 | … | 54,823 |
| | 令和3年 | — | — | — | — | — | — |
| (50~55) 卸売業 | 平成26年 | 71 | 449 | … | … | … | … |
| | 平成28年 | 57 | 371 | 20,221 | 618 | … | … |
| | 令和3年 | — | — | — | — | — | — |
| (56~61) 小売業 | 平成26年 | 292 | 2,398 | … | … | … | … |
| | 平成28年 | 261 | 1,955 | 42,068 | 843 | … | 54,823 |
| | 令和3年 | — | — | — | — | — | — |
| (56) 各種商品小売業 | 平成26年 | 2 | 275 | … | … | … | … |
| | 平成28年 | 2 | 330 | X | … | … | X |
| | 令和3年 | — | — | — | — | — | — |
| (57) 織物・衣服・身の 回り品小売業 | 平成26年 | 40 | 155 | … | … | … | … |
| | 平成28年 | 33 | 134 | 1,847 | … | … | 7,233 |
| | 令和3年 | — | — | — | — | — | — |
| (58) 飲食料品小売業 | 平成26年 | 76 | 913 | … | … | … | … |
| | 平成28年 | 73 | 560 | 9,267 | … | … | 11,734 |
| | 令和3年 | — | — | — | — | — | — |
| (59) 機械器具小売業 | 平成26年 | 48 | 282 | … | … | … | … |
| | 平成28年 | 42 | 246 | 6,102 | … | … | 4,603 |
| | 令和3年 | — | — | — | — | — | — |
| (60) その他の小売業 | 平成26年 | 118 | 732 | … | … | … | … |
| | 平成28年 | 104 | 645 | X | … | … | X |
| | 令和3年 | — | — | — | — | — | — |
| (61) 無店舗小売業 | 平成26年 | 8 | 41 | … | … | … | … |
| | 平成28年 | 7 | 40 | 1,359 | … | … | … |
| | 令和3年 | — | — | — | — | — | — |

※ 令和3年結果は未公表

資料 経済センサス

※ 平成28年は経済センサスー活動調査(6月1日現在)

※ 平成26年は経済センサスー基礎調査(7月1日現在)

※ 年間商品販売額、商品手持額及び売場面積は、数値を得ることができた事業所のみを集計

※ 分類別の()は分類番号

2. 市内酒類・タバコ消費状況

(1) 酒類

(単位:kℓ)

| 品目 | 年度 | | | | | |
|--------|----|--------|--------|--------|-------|-------|
| | | 平成28年度 | 平成29年度 | 平成30年度 | 令和元年度 | 令和2年度 |
| 清酒 | | 241 | 237 | 217 | 210 | 189 |
| 合成清酒 | | 8 | 8 | 7 | 6 | 5 |
| 焼酎 | | 574 | 531 | 489 | 466 | 434 |
| みりん | | 26 | 25 | 22 | 29 | 29 |
| ビール | | 1,416 | 1,352 | 1,272 | 1,188 | 989 |
| 果実酒類 | | 105 | 106 | 107 | 107 | 105 |
| ウイスキー類 | | 58 | 62 | 68 | 74 | 71 |
| 発泡酒 | | 428 | 417 | 384 | 366 | 357 |
| スピリッツ類 | | 94 | 109 | 119 | 126 | 149 |
| リキュール類 | | 1,243 | 1,273 | 1,290 | 1,396 | 1,446 |
| その他 | | 269 | 235 | 212 | 199 | 208 |
| 合計 | | 4,462 | 4,355 | 4,187 | 4,168 | 3,982 |

※ 名寄税務署管内(2市6町村)

資料 国税庁ホームページ

(2) タバコ消費

(単位:千本)

| 品目 | 年度 | | | | | |
|-----|----|--------|--------|--------|--------|--------|
| | | 平成29年度 | 平成30年度 | 令和元年度 | 令和2年度 | 令和3年度 |
| タバコ | | 45,547 | 42,091 | 39,763 | 37,366 | 38,196 |

資料 税務課(市税概要)

3. 名寄市中小企業特別融資制度貸付状況

(単位:千円)

| 年度 | 種別 | 運転資金 | | 設備資金 | |
|--------|----|------|---------|------|---------|
| | | 件数 | 金額 | 件数 | 金額 |
| 平成29年度 | | 36 | 249,900 | 25 | 214,090 |
| 30年度 | | 33 | 221,500 | 32 | 208,890 |
| 令和元年度 | | 33 | 231,500 | 25 | 167,415 |
| 2年度 | | 16 | 105,170 | 19 | 115,160 |
| 3年度 | | 16 | 121,000 | 18 | 126,868 |

※ 新規貸付分

資料 産業振興課

※ 新規開業資金(運転資金・設備資金)を含む。

4. 事業所概況

(1) 産業別大分類別事業所・従業者数の推移

| 産業別 | 年次 | 平成26年 | | 平成28年 | | 令和3年 | |
|--------------------------|----|-------|--------|-------|--------|------|------|
| | | 事業所数 | 従業者数 | 事業所数 | 従業者数 | 事業所数 | 従業者数 |
| A～S 全 産 業 | | 1,505 | 14,255 | 1,404 | 10,169 | — | — |
| A～B 農 林 漁 業 | | 19 | 156 | 20 | 152 | — | — |
| A 農 業 , 林 業 | | 19 | 156 | 20 | 152 | | |
| B 漁 業 | | — | — | — | — | — | — |
| C～S 非 農 林 漁 業 | | 1,486 | 14,099 | 1,384 | 10,017 | — | — |
| C 鉱業,採石業,砂利採取業 | | 1 | 14 | 1 | 16 | — | — |
| D 建 設 業 | | 101 | 855 | 104 | 848 | — | — |
| E 製 造 業 | | 60 | 658 | 54 | 620 | — | — |
| F 電気・ガス・熱供給・水道業 | | 8 | 121 | 2 | 67 | — | — |
| G 情 報 通 信 業 | | 8 | 73 | 10 | 76 | — | — |
| H 運 輸 業 , 郵 便 業 | | 43 | 797 | 40 | 644 | — | — |
| I 卸 売 業 , 小 売 業 | | 363 | 2,847 | 361 | 2,795 | — | — |
| J 金 融 業 , 保 険 業 | | 35 | 335 | 32 | 287 | — | — |
| K 不 動 産 業 , 物 品 賃 貸 業 | | 150 | 290 | 141 | 236 | — | — |
| L 学術研究,専門・技術サービス業 | | 43 | 229 | 42 | 201 | — | — |
| M 宿 泊 業 , 飲 食 サービス業 | | 216 | 1,204 | 216 | 1,127 | — | — |
| N 生活関連サービス業,娯楽業 | | 144 | 539 | 142 | 478 | — | — |
| O 教 育 , 学 習 支 援 業 | | 57 | 630 | 33 | 187 | — | — |
| P 医 療 , 福 祉 | | 101 | 2,157 | 92 | 1,369 | — | — |
| Q 複 合 サービス 事業 | | 14 | 411 | 14 | 219 | — | — |
| R サービス 業 (他に分類されないもの) | | 113 | 809 | 100 | 847 | — | — |
| S 公 務 | | 29 | 2,130 | … | … | — | — |

※ 令和3年結果は未公表

資料 経済センサス

※ 平成28年は経済センサス基礎調査(6月1日現在)

※ 平成26年は経済センサス基礎調査(7月1日現在)

(2)産業大分類別事業所・経営組織、従業者規模別

(平成28年6月1日現在)

| 産業別 | 従業者規模 | | 民 営 | | | | | | | | | | |
|---------------------------------|-------|--------|---------|-------|---------|-------|-----------|-------|-----------|-------|----------|-------|---------|
| | 事業所数 | 従業者数 | 従業者1~4人 | | 従業者5~9人 | | 従業者10~19人 | | 従業者20~29人 | | 従業者30人以上 | | 派遣従業者のみ |
| | | | 事業所数 | 従業者数 | 事業所数 | 従業者数 | 事業所数 | 従業者数 | 事業所数 | 従業者数 | 事業所数 | 従業者数 | 事業所数 |
| A~S 全 産 業 | 1,404 | 10,169 | 889 | 1,763 | 241 | 1,565 | 154 | 2,029 | 47 | 1,096 | 61 | 3,716 | 12 |
| A~B 農 林 漁 業 | 20 | 152 | 5 | 12 | 8 | 49 | 6 | 71 | 1 | 20 | — | — | — |
| A 農 業 ・ 林 業 | 20 | 152 | 5 | 12 | 8 | 49 | 6 | 71 | 1 | 20 | — | — | — |
| B 漁 業 | — | — | — | — | — | — | — | — | — | — | — | — | — |
| C~S 非 農 林 漁 業 | 1,384 | 10,017 | 884 | 1,751 | 233 | 1,516 | 148 | 1,958 | 46 | 1,076 | 61 | 3,716 | 12 |
| C 鉱業・採石業・砂利採取業 | 1 | 16 | — | — | — | — | 1 | 16 | — | — | — | — | — |
| D 建 設 業 | 104 | 848 | 62 | 134 | 15 | 98 | 16 | 227 | 6 | 163 | 5 | 226 | — |
| E 製 造 業 | 54 | 620 | 26 | 55 | 12 | 79 | 6 | 81 | 5 | 107 | 5 | 298 | — |
| F 電 気 ・ ガ ス ・ 熱 供 給 ・ 水 道 業 | 2 | 67 | — | — | — | — | — | — | — | — | 2 | 67 | — |
| G 情 報 通 信 業 | 10 | 76 | 4 | 6 | 3 | 24 | 1 | 17 | 1 | 29 | — | — | 1 |
| H 運 輸 業 ・ 郵 便 業 | 40 | 644 | 14 | 33 | 6 | 38 | 7 | 106 | 6 | 131 | 7 | 336 | — |
| I 卸 売 業 ・ 小 売 業 | 361 | 2,795 | 199 | 464 | 89 | 592 | 48 | 601 | 9 | 215 | 14 | 923 | 2 |
| J 金 融 業 ・ 保 険 業 | 32 | 287 | 8 | 18 | 11 | 72 | 7 | 93 | 2 | 41 | 1 | 63 | 3 |
| K 不 動 産 業 ・ 物 品 賃 貸 業 | 141 | 236 | 134 | 182 | 4 | 27 | 2 | 27 | — | — | — | — | 1 |
| L 学 術 研 究 ・ 専 門 ・ 技 術 サ ー ビ ス 業 | 42 | 201 | 27 | 67 | 9 | 64 | 3 | 35 | — | — | 1 | 35 | 2 |
| M 宿 泊 業 ・ 飲 食 サ ー ビ ス 業 | 216 | 1,127 | 148 | 296 | 39 | 249 | 17 | 216 | 8 | 181 | 4 | 185 | — |
| N 生 活 関 連 サ ー ビ ス 業 ・ 娯 楽 業 | 142 | 478 | 122 | 208 | 8 | 56 | 8 | 101 | 3 | 73 | 1 | 40 | — |
| O 教 育 ・ 学 習 支 援 業 | 33 | 187 | 23 | 32 | 3 | 20 | 5 | 74 | 1 | 21 | 1 | 40 | — |
| P 医 療 ・ 福 祉 | 92 | 1,369 | 44 | 106 | 17 | 99 | 18 | 250 | 4 | 94 | 9 | 820 | — |
| Q 複 合 サ ー ビ ス 事 業 | 14 | 219 | 7 | 17 | 4 | 21 | 1 | 10 | — | — | 2 | 171 | — |
| R サ ー ビ ス 業 (他に分類されないもの) | 100 | 847 | 66 | 133 | 13 | 77 | 8 | 104 | 1 | 21 | 9 | 512 | 3 |

※ 令和3年結果は未公表のため、前回調査結果を掲載

資料 経済センサス基礎調査

5. 工業出荷額 <産業中分類別(従業員4人以上の事業所)>

(各年6月1日現在)

| 産業別 | 年次 | 令和元年 | | | 令和2年 | | |
|---------------|----|------|-------------|--------------|------|-------------|--------------|
| | | 事業所数 | 従業者数 (人) | 出荷額等 (万円) | 事業所数 | 従業者数 (人) | 出荷額等 (万円) |
| 総数 | | 23 | 478 | 1,761,853 | 22 | 419 | 2,319,995 |
| 9 食料品 | | 5 | 122 | 71,290 | 4 | 95 | 390,002 |
| 10 飲料・たばこ・飼料 | | — | — | — | — | — | — |
| 11 繊維工業 | | 1 | 6 | X | 1 | 6 | X |
| 12 木材・木製品 | | 3 | 48 | 119,391 | 3 | 49 | 129,657 |
| 13 家具・装備品 | | — | — | — | — | — | — |
| 14 パルプ・紙・紙加工品 | | 3 | 169 | X | 3 | 145 | X |
| 15 印刷・同関連業 | | 3 | 16 | 9,076 | 3 | 15 | 9,205 |
| 16 化学工業 | | — | — | — | — | — | — |
| 18 プラスチック製品 | | — | — | — | — | — | — |
| 21 窯業・土石製品 | | 4 | 47 | 109,765 | 4 | 43 | 65,487 |
| 24 金属製品 | | 1 | 18 | X | 1 | 17 | X |
| 25 はん用機械器具 | | — | — | — | 1 | 19 | X |
| 26 生産用機械器具 | | 1 | 19 | X | — | — | — |
| 32 その他 | | 2 | 33 | X | 2 | 30 | X |

資料 工業統計調査

6. 工業概況都市比較 (従業員4人以上の事業所)

(各年6月1日現在)

| 都市名 | 年次 | 令和元年 | | | 令和2年 | | | 前年比(%) | | |
|------|----|-------|-------------|---------------------|-------|-------------|---------------------|--------|-------------|---------------------|
| | | 事業所数 | 従業者数 (人) | 製造品 出荷額等 (万円) | 事業所数 | 従業者数 (人) | 製造品 出荷額等 (万円) | 事業所数 | 従業者数 (人) | 製造品 出荷額等 (万円) |
| 全道 | | 5,063 | 170,662 | 632,762,735 | 4,982 | 168,703 | 604,889,350 | ▲ 1.6 | ▲ 1.1 | ▲ 4.4 |
| 名寄市 | | 23 | 478 | 1,761,853 | 22 | 419 | 2,319,995 | ▲ 4.3 | ▲ 12.3 | 31.7 |
| 旭川市 | | 320 | 9,487 | 21,875,105 | 318 | 8,787 | 22,333,438 | ▲ 0.6 | ▲ 7.4 | 2.1 |
| 士別市 | | 36 | 499 | 1,302,370 | 33 | 460 | 1,460,989 | ▲ 8.3 | ▲ 7.8 | 12.2 |
| 富良野市 | | 22 | 348 | 650,586 | 21 | 351 | 704,153 | ▲ 4.5 | 0.9 | 8.2 |
| 稚内市 | | 67 | 1,622 | 4,972,056 | 65 | 1,613 | 5,648,710 | ▲ 3.0 | ▲ 0.6 | 13.6 |
| 紋別市 | | 60 | 1,597 | 5,158,938 | 58 | 1,545 | 5,796,308 | ▲ 3.3 | ▲ 3.3 | 12.4 |
| 留萌市 | | 16 | 715 | 869,601 | 16 | 745 | 848,100 | 0.0 | 4.2 | ▲ 2.5 |

資料 工業統計調査

5 金 融

1. 銀行預金

(単位:百万円)

| 年次 | 総額 | 当座預金 | 普通及通知預金 | 定期預金 | その他諸預金 |
|--------|---------|-------|---------|---------|--------|
| 平成29年末 | 303,526 | 5,450 | 109,897 | 175,973 | 12,206 |
| 平成30年末 | 305,769 | 4,970 | 116,473 | 170,990 | 13,336 |
| 令和元年末 | 309,226 | 4,934 | 123,105 | 168,508 | 12,679 |
| 令和2年末 | 330,462 | 5,774 | 143,295 | 169,202 | 12,191 |
| 令和3年末 | 340,916 | 6,069 | 154,523 | 168,164 | 12,160 |

資料 名寄金融協会

2. 銀行貸付

(単位:百万円)

| 年次 | 総額 | 割引手形 | 手形貸付 | 当座貸越 | その他 |
|--------|---------|-------|-------|-------|---------|
| 平成29年末 | 119,463 | 1,006 | 8,435 | 3,813 | 106,209 |
| 平成30年末 | 123,122 | 858 | 7,393 | 4,592 | 110,279 |
| 令和元年末 | 125,616 | 630 | 8,797 | 4,398 | 111,791 |
| 令和2年末 | 130,251 | 578 | 7,253 | 4,190 | 118,230 |
| 令和3年末 | 132,591 | 548 | 6,140 | 5,274 | 120,629 |

資料 名寄金融協会

3. 名寄手形交換所実績

(単位:千円)

| 年次・月 | 件数 | 金額 | |
|-------|-------|-----|------------|
| | | 内不渡 | 内不渡 |
| 平成29年 | 5,463 | — | 9,286,517 |
| 平成30年 | 5,312 | — | 10,169,836 |
| 令和元年 | 4,892 | — | 10,279,719 |
| 令和2年 | 4,575 | — | 8,914,229 |
| 令和3年 | 4,165 | — | 8,543,738 |
| 1月 | 347 | — | 567,073 |
| 2月 | 358 | — | 565,166 |
| 3月 | 487 | — | 823,990 |
| 4月 | 382 | — | 537,663 |
| 5月 | 335 | — | 727,428 |
| 6月 | 328 | — | 714,343 |
| 7月 | 271 | — | 422,455 |
| 8月 | 378 | — | 809,361 |
| 9月 | 311 | — | 641,047 |
| 10月 | 280 | — | 739,615 |
| 11月 | 384 | — | 927,635 |
| 12月 | 304 | — | 1,067,962 |

資料 名寄手形交換所

6 道路・公園・住宅・河川

1. 管内道路現況

(令和3年度末現在)

| 管理区分 | 路線名(数) | 実延長 (m) | 平均 有効巾員 (m) | 改良状況 | | 橋 梁 | | | |
|------|-----------------|------------|-------------------|-------------|-------------|--------------------|--------|------------------|---|
| | | | | 改良延長 (m) | 舗装延長 (m) | 永 久 橋 数 及 び 延 長 | | 木 橋 数 及 び 延 長 | |
| 市道 | 名寄市 738 本 | 738,542 | — | 417,228 | 363,396 | 244 | 6,707 | 1 | 6 |
| 道道 | 名寄停車場線 | 948 | 6 | 948 | 948 | — | — | — | — |
| | 智恵文停車場線 | 99 | 6 | 99 | 99 | — | — | — | — |
| | 美深名寄線 | 18,097 | 6 | 18,097 | 18,097 | 9 | 909 | — | — |
| | 旭名寄線 | 3,660 | 6 | 3,660 | 3,660 | 5 | 233 | — | — |
| | 智恵文美深線 | 6,170 | 6 | 6,170 | 6,170 | 1 | 33 | — | — |
| | 西風連名寄線 | 8,400 | 6 | 8,400 | 8,400 | 6 | 411 | — | — |
| | 名寄遠別線 | 13,513 | 6 | 13,513 | 13,513 | 5 | 161 | — | — |
| | 日進名寄線 | 7,780 | 6 | 7,780 | 7,780 | 5 | 342 | — | — |
| | 下川風連線 | 18,185 | 6 | 18,185 | 18,185 | 4 | 145 | — | — |
| | 旭士別線 | 2,379 | 6 | 2,379 | 2,379 | 1 | 8 | — | — |
| | 朱鞠内風連線 | 12,365 | 6 | 12,365 | 12,365 | 8 | 455 | — | — |
| | パンケ風連線 | 13,632 | 6 | 9,721 | 7,176 | 6 | 57 | — | — |
| | 西風連士別線 | 951 | 6 | 951 | 951 | — | — | — | — |
| | 風連停車場線 | 71 | 6 | 71 | 71 | — | — | — | — |
| | 瑞生下士別線 | 2,500 | 6 | 2,500 | 2,500 | — | — | — | — |
| | 計 15 本 | 108,750 | — | 104,839 | 102,294 | 50 | 2,754 | — | — |
| 国道 | 一般国道40号線 { 名寄地区 | 21,201 | 7 | 21,201 | 21,201 | 8 | 465 | — | — |
| | { 風連地区 | 7,200 | 7 | 7,200 | 7,200 | 3 | 93 | — | — |
| | 一般国道239号線 | 10,609 | 7 | 10,609 | 10,609 | 2 | 26 | — | — |
| | 一般国道40号名寄バイパス | 17,267 | 7 | 17,267 | 17,267 | 22 | 1,532 | — | — |
| | 計 3 本 | 56,277 | — | 56,277 | 56,277 | 35 | 2,116 | — | — |
| 合計 | 計 756 本 | 903,569 | — | 578,344 | 521,967 | 329 | 11,577 | 1 | 6 |

資料 都市整備課

2. 都市計画道路

<名寄地区>

(令和3年度末現在)

| 区分 路線名 | 延長 (m) | 巾員別内訳(計画決定) | | | 道路種別 | | | 施行内訳 | | | |
|-----------|-----------|-------------|--------|-------|-------|-------|--------|--------|--------|-------|------|
| | | 22m以上 | 18m以上 | 15m以上 | 国道 | 道道 | 市道 | 改良済 | 舗装済 | 未改良 | 構造物 |
| 中央通 | 1,760 | 1,760 | — | — | 1,230 | — | 530 | 1,760 | 1,760 | — | 立体交差 |
| アカシヤ通 | 4,590 | 2,220 | 2,370 | — | — | 3,860 | 730 | 4,450 | 4,450 | 140 | — |
| 共栄通 | 5,280 | 5,280 | — | — | 4,450 | 830 | — | 5,280 | 5,280 | — | — |
| 緑丘通 | 3,420 | 2,270 | 1,150 | — | 2,270 | — | 1,150 | 2,850 | 2,270 | 570 | — |
| 駅前通 | 500 | — | 500 | — | — | — | 500 | 500 | 500 | — | — |
| 大橋通 | 1,440 | — | 1,440 | — | 940 | — | 500 | 1,440 | 1,440 | — | — |
| 神社通 | 1,090 | — | 1,090 | — | — | — | 1,090 | 1,090 | 1,090 | — | — |
| 公園通 | 2,490 | — | 2,490 | — | — | 2,490 | — | 2,490 | 2,490 | — | 立体交差 |
| 昭和通 | 7,030 | 3,090 | 1,350 | 2,590 | — | — | 7,030 | 5,290 | 4,440 | 1,740 | — |
| 東橋通 | 600 | — | 180 | 420 | — | — | 600 | 450 | 270 | 150 | — |
| 青葉通 | 1,630 | — | 1,630 | — | — | — | 1,630 | 1,630 | 1,630 | — | — |
| 起点通 | 500 | — | 500 | — | — | — | 500 | 500 | 250 | — | — |
| ハルニレ通 | 1,540 | — | — | 1,540 | — | — | 1,540 | 990 | 990 | 550 | — |
| 錦通 | 1,110 | — | — | 1,110 | — | — | 1,110 | 1,110 | 1,110 | — | — |
| 徳田通 | 2,020 | — | 910 | 1,110 | — | — | 2,020 | 1,100 | 1,100 | 920 | — |
| 豊栄通 | 1,640 | — | — | 1,640 | — | — | 1,640 | 1,060 | 1,060 | 580 | — |
| リンゼイ通 | 300 | — | 300 | — | — | — | 300 | 300 | 300 | — | — |
| 楓通 | 1,110 | — | 1,110 | — | — | — | 1,110 | — | — | 1,110 | — |
| 鈴石通 | 1,110 | 1,110 | — | — | 550 | — | 560 | 550 | 550 | 560 | — |
| 計 | 39,160 | 15,730 | 15,020 | 8,410 | 9,440 | 7,180 | 22,540 | 32,840 | 30,980 | 6,320 | |

<風連地区>

(令和3年度末現在)

| 区分 路線名 | 延長 (m) | 巾員別内訳(計画決定) | | | 道路種別 | | | 施行内訳 | | | |
|-----------|-----------|-------------|-------|-------|-------|-----|-----|-------|-------|-----|-----|
| | | 22m以上 | 18m以上 | 15m以上 | 国道 | 道道 | 市道 | 改良済 | 舗装済 | 未改良 | 構造物 |
| 大通 | 610 | — | 610 | — | — | 610 | — | 610 | 610 | — | — |
| 国道北道 | 460 | — | 460 | — | 460 | — | — | 460 | 460 | — | — |
| 国道南道 | 730 | — | 730 | — | 730 | — | — | 730 | 730 | — | — |
| 東3号通 | 930 | — | — | 930 | — | — | — | 930 | 930 | — | — |
| 瑞生通 | 1,060 | — | — | 1,060 | — | 330 | 730 | 1,060 | 1,060 | — | — |
| 計 | 3,790 | 0 | 1,800 | 1,990 | 1,190 | 940 | 730 | 3,790 | 3,790 | 0 | |

資料 都市整備課

3. 市有機械車両等一覧

<名寄地区>

(令和3年度末現在)

| 機 械 名 | 台数 | 主 用 途 | 機 械 名 | 台数 | 主 用 途 |
|-----------|----|-------|--------|----|--------|
| ダンプトラック | 2 | 維持・排雪 | 除雪トラック | 1 | 維持・除雪 |
| クレーン付トラック | 1 | 維持 | 除雪専用車 | 1 | 除雪 |
| トラック | 1 | 維持 | 除雪グラダ | 3 | 維持・除排雪 |
| 散水車 | 1 | 維持 | 除雪ドーザ | 2 | 維持・除排雪 |
| スイーパー車 | 2 | 維持 | 除雪ロータリ | 1 | 除排雪 |
| | | | 小型ロータリ | 2 | 維持・除排雪 |

<風連地区>

(令和3年度末現在)

| 機 械 名 | 台数 | 主 用 途 | 機 械 名 | 台数 | 主 用 途 |
|----------|----|-------|--------|----|-------|
| 道路パトロール車 | 1 | パトロール | 除雪ドーザ | 2 | 除排雪 |
| 除雪専用車 | 2 | 除雪 | 除雪ロータリ | 2 | 除排雪 |
| 除雪グラダ | 1 | 除排雪 | 小型ロータリ | 1 | 除排雪 |

資料 都市整備課

4. 市道除排雪状況

(単位:m)

| 年度 | 区分 | | | | | 排雪総延長 |
|--------|---------|---------------------|---------------------|-----------------------|---------|-------|
| | 除雪総延長 | 第1種路線除雪延長 (1級市道) | 第2種路線除雪延長 (2級市道) | 第3種路線除雪延長 (その他・公道) | | |
| 平成29年度 | 438,100 | 111,200 | 99,800 | 227,100 | 149,600 | |
| 平成30年度 | 437,500 | 111,700 | 99,600 | 226,200 | 149,100 | |
| 令和元年度 | 433,600 | 111,700 | 99,300 | 222,600 | 148,700 | |
| 令和2年度 | 433,700 | 111,600 | 99,700 | 222,400 | 148,700 | |
| 令和3年度 | 433,500 | 111,600 | 99,700 | 222,200 | 148,800 | |

資料 都市整備課

5. 公園・緑地

| <名寄地区> | | (令和4年12月末現在) | | |
|----------|---|---------------|------|----------|
| 名 | 称 | 所在地 | 種別 | 併用面積(ha) |
| 名寄公園 | | 字緑丘 | 総合公園 | 20.87 |
| 浅江島公園 | | 西13条南2丁目 | 〃 | 6.81 |
| 名寄児童公園 | | 西3条北2丁目 | 街区公園 | 0.31 |
| 大橋公園 | | 西8条北4丁目 | 〃 | 0.15 |
| 栄町公園 | | 西7条北2丁目 | 〃 | 0.18 |
| 名寄南公園 | | 西3条南10丁目 | 〃 | 0.21 |
| 仲よし公園 | | 西7条南5丁目 | 〃 | 0.14 |
| 花園公園 | | 西6条南9丁目 | 〃 | 0.50 |
| 錦町公園 | | 西8条南4丁目 | 〃 | 0.14 |
| 西町公園 | | 西10条南5丁目 | 〃 | 0.08 |
| アカシヤ公園 | | 西11条南8丁目 | 〃 | 0.16 |
| 白樺公園 | | 西9条北1丁目 | 〃 | 0.51 |
| 若草公園 | | 東4条北4丁目 | 〃 | 0.10 |
| 麻生公園 | | 西6条南11丁目 | 〃 | 0.22 |
| ライラック公園 | | 西11条南11丁目 | 〃 | 0.24 |
| ことぶき公園 | | 東5条南3丁目 | 〃 | 0.19 |
| コデマリ公園 | | 西8条北8丁目 | 〃 | 0.16 |
| エルム公園 | | 東2条北9丁目 | 〃 | 0.12 |
| ナナカマド公園 | | 西13条南6丁目 | 〃 | 0.25 |
| カエデ公園 | | 西11条南4丁目 | 〃 | 0.25 |
| えんれい公園 | | 東4条南6丁目 | 〃 | 0.18 |
| ハルニレ公園 | | 西13条南8丁目 | 〃 | 0.20 |
| 徳田ふれあい公園 | | 字徳田 | 〃 | 0.26 |
| 福鶴公園 | | 西5条北2丁目 | 〃 | 0.20 |
| 南ヶ丘公園 | | 字緑丘 | 〃 | 0.12 |
| 北栄公園 | | 西6条北10丁目 | 〃 | 0.20 |
| 大学公園 | | 西2条北8丁目 | 近隣公園 | 2.04 |
| 天塩川緑地 | | 曙,砺波,内湊,豊栄,大橋 | 緑地 | 16.66 |
| 名寄川緑地 | | 大橋,緑丘,日進 | 〃 | 2.80 |
| となみが丘霊園 | | 字砺波 | 墓園 | 1.20 |
| 弥生公園 | | 字弥生 | その他 | 2.98 |
| サンピラーパーク | | 字日進 | 広域公園 | 67.60 |
| カラマツ公園 | | 字緑丘 | 街区公園 | 0.00 |

| <風連地区> | | (令和4年12月末現在) | | |
|-----------|---|--------------|------|----------|
| 名 | 称 | 所在地 | 種別 | 併用面積(ha) |
| 風連町中央公園 | | 風連町南町 | 近隣公園 | 1.26 |
| 風連町西町公園 | | 〃 西町 | 〃 | 1.01 |
| 風連町緑町公園 | | 〃 緑町 | 総合公園 | 4.77 |
| 瑞生児童公園 | | 〃 西町 | その他 | 0.13 |
| 新北栄児童公園 | | 〃 北栄町 | 〃 | 0.10 |
| 北栄児童公園 | | 〃 〃 | 〃 | 0.05 |
| 緑ヶ丘児童公園 | | 〃 緑町 | 〃 | 0.05 |
| 北栄広場 | | 〃 北栄町 | 〃 | 0.14 |
| 天塩川さざなみ公園 | | 〃 字瑞生 | 緑地 | 15.16 |

6. 公営住宅管理戸数

(1) 市営住宅

<名寄地区>

(令和4年4月1日現在)

| 団地名 | 建設年度 | 構造 | 棟数(棟) | 構造別(戸) | | | | | 戸数(戸) | 住戸面積(m ²) |
|------|------|----------|-------|--------|-----|------|-----|------|-------|-----------------------|
| | | | | 1LDK | 2DK | 2LDK | 3DK | 3LDK | | |
| 新北斗 | S52 | CB 1F | 5 | — | — | 20 | — | — | 20 | 57.08・57.2 |
| | S53 | CB/PC 1F | 3 | — | — | 12 | — | — | 12 | 57.9・59.3・59.42 |
| | S54 | PC 1F | 4 | — | — | 16 | — | — | 16 | 62.99・62.98・63.1 |
| | S55 | PC 1F | 2 | — | — | 8 | — | — | 8 | 66.35・66.3 |
| | S56 | PC 1F | 2 | — | — | 8 | — | — | 8 | 66.35 |
| | 小計 | | | 16 | — | — | 64 | — | — | 64 |
| 北斗 | H23 | RC 2F | 1 | 6 | — | 2 | — | 4 | 12 | 50.17・63.95・76.00 |
| | H24 | RC 2F | 1 | 6 | — | 2 | — | 2 | 10 | 50.17・63.87・76.00 |
| | H25 | RC 2F | 1 | — | 6 | 2 | — | 2 | 10 | 59.60・63.87・76.00 |
| | H26 | RC 2F | 1 | — | 8 | 2 | — | 2 | 12 | 59.60・63.87・76.00 |
| | H27 | RC 2F | 1 | — | 8 | 2 | — | 2 | 12 | 59.60・63.87・76.00 |
| | H28 | RC 2F | 1 | — | 6 | 2 | — | 2 | 10 | 59.60・63.87・76.00 |
| | H29 | RC 2F | 1 | — | 6 | 2 | — | 2 | 10 | 59.60・63.87・76.00 |
| | H30 | RC 2F | 1 | — | 6 | 2 | — | 2 | 10 | 59.60・63.87・76.00 |
| | R1 | RC 2F | 1 | — | 8 | 2 | — | 2 | 12 | 59.60・63.87・76.00 |
| 小計 | | | 9 | 12 | 48 | 18 | — | 20 | 98 | |
| 栄町55 | S57 | PC 3F | 1 | — | — | — | — | 18 | 18 | 66.50 |
| | S58 | PC 3F | 1 | — | — | — | — | 18 | 18 | 66.50 |
| | S59 | PC 3F | 3 | — | — | — | — | 54 | 54 | 66.50 |
| | 小計 | | | 5 | — | — | — | — | 90 | 90 |
| 緑丘第1 | H 8 | RC 3F | 1 | 8 | — | 8 | — | 2 | 18 | 52.41~74.71 |
| | 〃 | W 1F | 1 | — | — | — | — | 1 | 1 | 86.40 |
| | H10 | RC 1F | 4 | — | — | 8 | — | — | 8 | 67.07 |
| | H11 | RC 1F | 1 | — | — | 6 | — | 4 | 10 | 67.07・74.69 |
| | H12 | RC 2F | 1 | — | — | 12 | — | — | 12 | 67.11 |
| | H13 | RC 2F | 1 | — | — | 12 | — | — | 12 | 67.11 |
| | 小計 | | | 9 | 8 | — | 46 | — | 7 | 61 |

<名寄地区つづき>

| 団地名 | 建設年度 | 構造 | 棟数 (棟) | 構造別(戸) | | | | | 戸数 (戸) | 住戸面積(m ²) |
|-------------------|------|-------|-----------|--------|-----|------|-----|------|-----------|-----------------------|
| | | | | 1LDK | 2DK | 2LDK | 3DK | 3LDK | | |
| リンゼイ | S57 | CB 1F | 1 | — | — | — | 4 | — | 4 | 72.40 |
| | S61 | PC 2F | 2 | — | — | — | — | 8 | 8 | 63.70 |
| | S63 | PC 2F | 1 | — | — | — | — | 8 | 8 | 68.82 |
| | 小計 | | 4 | — | — | — | 4 | 16 | 20 | |
| 若草 | H 3 | PC 2F | 1 | — | — | 4 | — | 4 | 8 | 58.85・70.11 |
| | 小計 | | 1 | — | — | 4 | — | 4 | 8 | |
| ノース タウン なよろ | H元 | RC 3F | 1 | 9 | — | 3 | — | 6 | 18 | 47.05・59.07・74.01 |
| | H 3 | RC 3F | 1 | 7 | — | 16 | — | 7 | 30 | 47.40～75.43 |
| | H 5 | RC 3F | 1 | — | — | 6 | — | 6 | 12 | 60.87・70.42 |
| | 〃 | RC 3F | 1 | 7 | — | 16 | — | 7 | 30 | 47.39～75.43 |
| 小計 | | 4 | 23 | — | 41 | — | 26 | 90 | | |
| 東光 | H15 | RC 2F | 1 | — | 5 | 2 | — | 2 | 9 | 50.94・67.12・74.84 |
| | H16 | RC 2F | 1 | — | 5 | 2 | — | 2 | 9 | 50.94・67.12・74.84 |
| | H17 | RC 2F | 1 | — | 5 | 2 | — | 2 | 9 | 50.94・67.12・74.84 |
| | 小計 | | 3 | — | 15 | 6 | — | 6 | 27 | |
| 南 | H21 | RC 5F | 1 | 12 | — | 10 | — | 12 | 34 | 50.08・62.84・75.91 |
| | 小計 | | 1 | 12 | — | 10 | — | 12 | 34 | |
| 名寄地区合計(A) | | | 52 | 55 | 63 | 189 | 4 | 181 | 492 | |

※ RC:鉄筋コンクリート造、PC:プレキャストコンクリート造、CB:コンクリート/セマックブロック造、W:木造をいう。

資料 建築課

<風連地区>

(令和4年4月1日現在)

| 団地名 | 建設年度 | 構造 | 棟数 (棟) | 構造別(戸) | | | | | 戸数 (戸) | 住戸面積(m ²) |
|-----|-------|-------|-----------|--------|-----|------|-----|------|-----------|-----------------------|
| | | | | 1LDK | 2DK | 2LDK | 3DK | 3LDK | | |
| 新北栄 | S59 | CB 1F | 1 | — | — | — | — | 4 | 4 | 66.62 |
| | S60 | CB 1F | 1 | — | — | — | — | 4 | 4 | 66.62 |
| | S61 | CB 1F | 1 | — | — | — | — | 4 | 4 | 66.62 |
| | S62 | CB 1F | 1 | — | — | — | — | 4 | 4 | 66.62 |
| | S63 | CB 1F | 1 | — | — | — | — | 4 | 4 | 66.62 |
| | H 1 | CB 1F | 1 | — | — | — | — | 4 | 4 | 66.62 |
| | 小計 | | 6 | — | — | — | — | 24 | 24 | |
| 北栄 | H 2 | CB 1F | 2 | — | — | 2 | — | 6 | 8 | 65.35・72.83 |
| | H 3 | CB 1F | 2 | — | — | — | — | 8 | 8 | 72.83・75.28 |
| | 〃 | CB 1F | 1 | 1 | — | 1 | — | — | 2 | 47.35・53.73 |
| | H 4 | CB 1F | 2 | 2 | — | 2 | — | — | 4 | 47.35・53.73 |
| | 〃 | CB 1F | 1 | — | — | — | — | 4 | 4 | 72.83・75.28 |
| | H 5 | CB 1F | 3 | 3 | — | 3 | — | — | 6 | 47.35・53.73 |
| | H 6 | CB 1F | 2 | 2 | — | 2 | — | — | 4 | 47.35・53.73 |
| | H 7 | CB 1F | 1 | 1 | — | 1 | — | — | 2 | 47.35・53.73 |
| | 〃 | CB 1F | 1 | — | — | 2 | — | — | 2 | 65.50 |
| H 8 | CB 1F | 2 | — | — | 4 | — | — | 4 | 65.50 | |
| 小計 | | 17 | 9 | — | 17 | — | 18 | 44 | | |
| 白かば | S57 | CB 1F | 3 | — | — | — | — | 12 | 12 | 63.71 |
| | 〃 | CB 1F | 3 | — | — | — | — | 9 | 9 | 63.71 |
| | 小計 | | 6 | — | — | — | — | 21 | 21 | |

<風連地区つづき>

| 団地名 | 建設年度 | 構造 | 棟数(棟) | 構造別(戸) | | | | | 戸数(戸) | 住戸面積(m ²) |
|------------|------|-------|-------|--------|-----|------|-----|------|-------|-----------------------|
| | | | | 1LDK | 2DK | 2LDK | 3DK | 3LDK | | |
| 瑞生 | S50 | PC 1F | 6 | — | 5 | — | 19 | — | 24 | 42.99・50.01 |
| | S51 | PC 1F | 7 | — | — | — | 28 | — | 28 | 51.30 |
| | 〃 | PC 1F | 1 | — | — | — | 4 | — | 4 | 54.51 |
| | S52 | PC 1F | 1 | — | — | — | 4 | — | 4 | 56.76 |
| | 〃 | PC 1F | 2 | — | — | — | 8 | — | 8 | 52.88 |
| | S53 | PC 1F | 5 | — | — | — | 20 | — | 20 | 56.76 |
| | S54 | PC 1F | 3 | — | — | — | 12 | — | 12 | 59.10 |
| 小計 | | | 25 | — | 5 | — | 95 | — | 100 | |
| 風舞 | H 5 | CB 2F | 1 | — | — | 2 | — | 6 | 8 | 60.70・74.81・78.66 |
| | H 6 | CB 2F | 1 | — | — | 2 | — | 6 | 8 | 60.70・74.81・78.66 |
| | H 7 | CB 2F | 1 | — | — | 2 | — | 6 | 8 | 60.70・74.81・78.66 |
| | H 9 | CB 2F | 1 | — | — | 2 | — | 6 | 8 | 60.70・74.81・78.66 |
| | H 10 | CB 2F | 1 | — | — | 2 | — | 6 | 8 | 60.70・74.81・78.66 |
| | H 11 | CB 2F | 1 | — | — | 2 | — | 6 | 8 | 60.70・74.81・78.66 |
| | H 12 | CB 2F | 1 | — | — | 2 | — | 6 | 8 | 60.70・74.81・78.66 |
| | H 13 | CB 2F | 1 | — | — | 2 | — | 6 | 8 | 60.70・74.81・78.66 |
| 小計 | | | 8 | — | — | 16 | — | 48 | 64 | |
| 西町 | H15 | W 1F | 3 | 2 | — | 3 | — | 1 | 6 | 46.16・65.61・76.95 |
| | H16 | W 1F | 4 | 3 | — | 4 | — | 1 | 8 | 46.16・65.61・76.95 |
| | H17 | W 1F | 3 | — | — | 3 | — | 3 | 6 | 65.61・76.95 |
| | H18 | W 1F | 3 | 2 | — | 3 | — | 1 | 6 | 46.16・65.61・76.95 |
| | H19 | W 1F | 3 | 2 | — | 3 | — | 1 | 6 | 46.16・65.61・76.95 |
| | H20 | W 1F | 4 | 1 | — | 4 | — | 3 | 8 | 46.16・65.61・76.95 |
| 小計 | | | 20 | 10 | — | 20 | — | 10 | 40 | |
| 風連地区合計(B) | | | 82 | 19 | 5 | 53 | 95 | 121 | 293 | |
| 名寄市合計(A+B) | | | 134 | 74 | 68 | 242 | 99 | 302 | 785 | |

※ PC:プレキャストコンクリート造、CB:コンクリート/セラミックブロック造、W:木造をいう。

資料 建築課

(2)道営住宅

(令和4年4月1日現在)

| 団地名 | 建設年度 | 構造 | 棟数(棟) | 構造別(戸) | | | | | 戸数(戸) | 住戸面積(m ²) |
|-----------------------|------|-------|-------|--------|-----|------|-----|------|-------|-------------------------|
| | | | | 1LDK | 2DK | 2LDK | 3DK | 3LDK | | |
| ノース タウン なよろ | H 2 | 中耐 3F | 1 | — | — | 6 | — | 6 | 12 | 62.20・62.40・72.60・73.10 |
| | H 4 | 〃 3F | 1 | — | — | 6 | — | 6 | 12 | 62.20・62.40・72.60・73.10 |
| サンピラー なよろ | H 8 | 中耐 5F | 1 | — | — | — | — | 30 | 30 | 74.60 |
| | H 9 | 〃 5F | 1 | — | — | — | — | 30 | 30 | 74.60 |
| なよろ マーガレット トヴィア | H11 | 中耐 3F | 3 | — | 9 | 26 | — | 12 | 47 | 49.40・59.30・63.10・73.60 |
| | H12 | 〃 3F | 1 | — | 3 | 9 | — | 4 | 16 | 49.30・59.20・63.00・73.50 |

※ 中耐とは中層耐火構造である。

資料 建築課

7. 建築確認申請状況（用途別件数、面積）

| 区分 年度 | 総数 | 専用住宅 | 共同住宅 | 併用住宅 | 店舗 | 事務所 | 車庫・倉庫 | 工場 | その他 |
|----------|-------------------|-----------------|------------------|--------------|----------------|----------------|-----------------|----------------|------------------|
| 平成29年度 | 90件 (24,821㎡) | 49件 (6,267㎡) | 18件 (7,090㎡) | — — | 2件 (6,335㎡) | 1件 (87㎡) | 12件 (1,555㎡) | — — | 8件 (3,487㎡) |
| 平成30年度 | 114件 (27,904㎡) | 58件 (7,062㎡) | 13件 (6,140㎡) | 3件 (644㎡) | 3件 (1,001㎡) | 1件 (29㎡) | 15件 (1,264㎡) | 3件 (1,013㎡) | 18件 (10,751㎡) |
| 令和元年度 | 101件 (17,424㎡) | 57件 (7,036㎡) | 17件 (5,725㎡) | 1件 (19㎡) | 4件 (711㎡) | 1件 (461㎡) | 15件 (453㎡) | — — | 6件 (3,019㎡) |
| 令和2年度 | 65件 (26,796㎡) | 33件 (3,834㎡) | 10件 (2,950㎡) | — — | 1件 (41㎡) | 4件 (8,457㎡) | 12件 (369㎡) | — — | 5件 (11,145㎡) |
| 令和3年度 | 86件 (29,185㎡) | 50件 (6,147㎡) | 10件 (16,591㎡) | 2件 (408㎡) | 1件 (230㎡) | 5件 (1,930㎡) | 8件 (675㎡) | 1件 (71㎡) | 9件 (3,133㎡) |

※ 計画通知を含む。ただし、計画変更は除く。

資料 建築課

8. 市内河川一覧

(1)一級河川

(令和3年度末現在)

| 河川名 | 指 定 区 間 | | 流路延長 (km) | 流域面積 (km ²) |
|-----------|--|------------|--------------|----------------------------|
| | 上 流 端 | 下 流 端 | | |
| 天 塩 川 | 国有林朝日事業区 左岸 " 149林班い小班 右岸 " 137林班い小班 | 日本海 | 244.4 | 5,594.3 |
| 名 寄 川 | 国有林一の橋事業区 " 83林班ほ小班 | 天塩川への合流点 | 53.1 | 743.7 |
| イ オ ナ イ 川 | 字智恵文1,619 字智恵文1,618 | " | 6.7 | 8.8 |
| 智 恵 文 川 | 字智恵文100の67 字智恵文100の66 | " | 12.8 | 39.8 |
| 西 村 川 | 字智恵文1,047 字智恵文1,046 | 智恵文川への合流点 | 5.3 | 4.1 |
| 智 南 川 | 字智恵文1,375 字智恵文1,372 | " | 6.9 | 14.8 |
| 吉 野 川 | 字智恵文1,531 字智恵文1,540 | 天塩川への合流点 | 13.6 | 28.2 |
| 有 利 里 川 | 字瑞穂593の18 字瑞穂593の19 | " | 12.6 | 23.1 |
| 豊 栄 川 | 字徳田365 市道橋上流端 | " | 8.9 | 15.0 |
| ピ ヤ シ リ 川 | 国有林名寄事業区 国有林92林班ハ小班 国有林97林班ナ小班 | " | 9.6 | 15.5 |
| 十 線 川 | 字日進218 | 名寄川への合流点 | 8.7 | 12.7 |
| 風 連 別 川 | 国有林名寄事業区 国有林122林班に小班 国有林135林班る小班 | 天塩川への合流点 | 30.5 | 164.9 |
| タ ヨ ロ マ 川 | 下士別町2331の15 下士別町2330の5 | " | 28.7 | 76.3 |
| ク ラ ヌ マ 川 | 風連町字豊里640 風連町字豊里637 | タヨロマ川への合流点 | 4.7 | 4.9 |
| 初 茶 志 内 川 | 字弥生406 字弥生408 | 天塩川への合流点 | 9.2 | 17.3 |
| 旧 豊 栄 川 | 西10条北1丁目1番地 西10条北1丁目16番地 | 豊栄川への合流点 | 0.5 | 0.8 |
| 忠 烈 布 川 | 風連町字池の上139番地 | 風連別川への合流点 | 14.2 | 32.1 |
| 長 根 川 | 国有林名寄事業区 国有林143林班ち小班 | " | 7.1 | 11.7 |
| 東 生 川 | 風連町字日進1445番地 風連町字東生282番地 | " | 10.7 | 24.6 |
| クマウシュナイ川 | 風連町字西風連916番地 | 天塩川への合流点 | 8.1 | 16.2 |
| トーフトナイ川 | 風連町字西風連566番地 風連町字西風連568番地 | " | 9.5 | 12.8 |
| ポントーフトナイ川 | 風連町字西風連498-3 風連町字西風連500 | " | 4.2 | 6.9 |

資料 都市整備課

(2) 準用河川

(令和3年度末現在)

| 河川名 | 指 定 区 間 | | 流路延長 (km) | 備 考 |
|-------|------------------------------|----------|--------------|---------------------|
| | 上 流 端 | 下 流 端 | | |
| 内 淵 川 | 左岸 字内淵88番7地先 右岸 字内淵54番1地先 | 天塩川への合流点 | 0.8 | H 5. 1.20 市告示第3号 |
| 旭 東 川 | 左岸 字旭東81番1地先 右岸 字旭東80番地 | 名寄川への合流点 | 0.1 | H 5. 1.20 市告示第3号 |

資料 都市整備課

(3) 普通河川

(令和3年度末現在)

| 河川名 | 流路延長 (km) | 下 流 端 | 河川名 | 流路延長 (km) | 下 流 端 |
|---------------------|--------------|-------------|---------------------|--------------|-----------------|
| <名寄地区> | | | | | |
| 高 砂 川 | 4.3 | 天 塩 川 | 9 線 川 | 4.8 | 有 利 里 川 |
| 18 線 川 | 3.0 | イ オ ナ イ 川 | 朝 日 川 | 4.8 | 朝 日 川 |
| 親 和 川 | 4.6 | 天 塩 川 | 砂 金 沢 川 | 2.8 | 朝 日 川 |
| 福 徳 川 | 7.6 | 〃 | ピヤシリ沢川 | 3.5 | 吉 野 川 |
| 報 徳 川 | 3.0 | 〃 | 九 度 沢 川 | 3.4 | 〃 |
| 昭 和 川 | 2.4 | 報 徳 川 | 右 瑞 穂 川 | 3.0 | 有 利 里 川 |
| 大 和 川 | 4.2 | 智 恵 文 川 | ポ ン 初 茶 志 内 川 | 2.6 | 初 茶 志 内 川 |
| 共 和 川 | 2.4 | 〃 | 初 茶 志 内 川 | 5.2 | (天 塩 川) |
| 紅 葉 川 | 6.5 | 智 南 川 | 豊 栄 川 | 0.7 | (〃) |
| 智 恵 文 北 川 | 4.6 | 〃 | 十 線 川 | 5.2 | (名 寄 川) |
| 8 線 川 | 5.6 | 天 塩 川 | ピ ヤ シ リ 川 | 4.2 | (〃) |
| 6 線 川 | 4.9 | 〃 | 西 村 川 | 2.8 | (智 恵 文 川) |
| 東 雲 川 | 3.5 | 〃 | <風連地区> | | |
| 日 の 出 川 | 2.2 | 10 線 川 | えん 堤 下 の 川 | 3.4 | 忠 烈 布 川 |
| 内 淵 川 | 5.0 | — | えん 堤 上 の 川 | 4.6 | 〃 |
| 線 路 の 沢 川 | 3.8 | 初 茶 志 内 川 | 大 沼 川 | 5.0 | 風 連 別 川 |
| 上 名 川 | 4.7 | 名 寄 川 | 丸 三 川 | 8.6 | 〃 |
| 4 線 川 | 2.0 | 天 塩 川 | 桜 の 沢 川 | 4.6 | 東 生 川 |
| イ オ ナ イ 川 | 3.1 | (〃) | 一 の 沢 川 | 6.0 | 風 連 別 川 |
| 智 南 川 | 4.1 | (智 恵 文 川) | 二 の 沢 川 | 5.0 | 〃 |
| 吉 野 川 | 13.1 | (天 塩 川) | 三 の 沢 川 | 3.8 | 〃 |
| 智 恵 文 川 | 1.8 | (〃) | 真 狩 川 | 10.0 | タ ヨ ロ マ 川 |
| 有 利 里 川 | 4.2 | (〃) | エ ペ ウ ン ナ イ 川 | 4.4 | 天 塩 川 |
| 瑞 穂 川 | 6.8 | 有 利 里 川 | 左 の 沢 川 | 3.8 | エ ペ ウ ン ナ イ 川 |
| 曙 川 | 4.6 | 天 塩 川 | 西 7 号 川 | 4.0 | ク マ ウ シ ユ ナ イ 川 |
| 西 初 川 | 1.8 | 初 茶 志 内 川 | 左 フ ト ナ イ 川 | 2.6 | ポ ン ト フ ト ナ イ 川 |
| 弥 生 川 | 4.4 | 〃 | 北 東 陽 川 | 0.4 | 丸 三 川 |
| ラ カ ン 川 | 5.7 | 名 寄 川 | 旧 天 塩 川 | 1.3 | — |
| 拓 文 川 | 3.9 | 〃 | 風 連 別 川 | 5.6 | (天 塩 川) |
| 日 彰 川 | 3.6 | 〃 | ク ラ ヌ マ 川 | 2.4 | (タ ヨ ロ マ 川) |
| 砺 波 川 | 0.6 | 有 利 里 川 | 忠 烈 布 川 | 7.5 | (風 連 別 川) |
| 夢 の 川 | 1.2 | ピ ヤ シ リ 川 | 長 根 川 | 2.6 | (風 連 別 川) |
| 平 和 川 | 5.1 | 有 利 里 川 | 東 生 川 | 3.5 | (風 連 別 川) |
| 新 生 川 | 8.7 | 〃 | ク マ ウ シ ユ ナ イ 川 | 4.1 | (天 塩 川) |
| 拓 進 川 | 7.1 | 〃 | ト フ ト ナ イ 川 | 6.4 | (天 塩 川) |
| 松 の 川 | 5.3 | 〃 | ポ ン ト フ ト ナ イ 川 | 2.0 | (天 塩 川) |
| | | | 忠 烈 布 支 流 の 沢 川 | 1.9 | 忠 烈 布 川 |

※ —:指定区間上流端

※ ()は道河川經由後の最下流端の河川を示す。

資料 都市整備課

7 上 下 水 道

1. 水道事業の概況

(1) 給水普及状況

(各年度末現在)

| 区分 年度 | 給水区域内(A) | | 給水(B) | | 普及率(B)/(A) | | 職員数 |
|----------|----------|--------|--------|--------|------------|------|-----|
| | 戸数 | 人口 | 戸数 | 人口 | 戸数 | 人口 | |
| 平成29年度 | 13,890 | 26,918 | 12,614 | 24,951 | 90.8 | 92.7 | 13 |
| 平成30年度 | 13,897 | 26,620 | 12,635 | 24,700 | 90.9 | 92.8 | 14 |
| 令和元年度 | 14,041 | 26,237 | 12,735 | 24,562 | 90.7 | 93.6 | 13 |
| 令和2年度 | 14,033 | 26,143 | 12,749 | 24,250 | 90.9 | 92.8 | 13 |
| 令和3年度 | 13,920 | 25,669 | 12,608 | 23,775 | 90.6 | 92.6 | 13 |

※ 職員数は4月1日現在の人数である。

資料 上下水道室

(2) 配水量及び配水管延長

(各年度末現在)

| 区分 年度 | 年間 総配水量 (m ³) | 平均配水量 | | 最大配水量 | | | 有収水量 (m ³) | 配水管 延長 (m) |
|----------|---------------------------------|---------------------------|---------------|-------|---------------------------|---------------|---------------------------|------------------|
| | | 1日当り (m ³) | 1人1日当り (ℓ) | 月日 | 1日当り (m ³) | 1人1日当り (ℓ) | | |
| 平成29年度 | 2,883,693 | 7,901 | 317 | 7/13 | 8,714 | 349 | 2,309,529 | 253,060 |
| 平成30年度 | 2,873,627 | 7,873 | 319 | 7/30 | 8,801 | 356 | 2,294,031 | 253,010 |
| 令和元年度 | 2,893,706 | 7,906 | 322 | 8/6 | 8,706 | 354 | 2,267,404 | 341,150 |
| 令和2年度 | 2,838,649 | 7,777 | 321 | 2/15 | 9,163 | 378 | 2,288,130 | 341,130 |
| 令和3年度 | 2,824,364 | 7,738 | 325 | 7/20 | 9,238 | 389 | 2,280,706 | 341,970 |

※ 固定資産整理業務により令和元年度から配水管延長が増加している。

資料 上下水道室

2. 下水道事業の概況

(1) 水洗化普及状況

(各年度末現在)

| 区分 年度 | 処理区域内 | | 水洗普及 | | | | 排水設備 | | | | 職員数 |
|----------|--------|--------|--------|------|--------|------|--------|------|--------|------|-----|
| | 戸数 | 人口 | 戸数 | 普及率 | 人口 | 普及率 | 戸数 | 普及率 | 人口 | 普及率 | |
| 平成29年度 | 12,287 | 23,965 | 12,006 | 97.7 | 23,415 | 97.7 | 12,121 | 98.6 | 23,647 | 98.7 | 12 |
| 平成30年度 | 12,314 | 23,734 | 12,095 | 98.2 | 23,300 | 98.2 | 12,188 | 99.0 | 23,486 | 99.0 | 12 |
| 令和元年度 | 12,393 | 23,560 | 12,210 | 98.5 | 23,198 | 98.5 | 12,291 | 99.2 | 23,360 | 99.2 | 11 |
| 令和2年度 | 12,417 | 23,302 | 12,234 | 98.5 | 22,940 | 98.4 | 12,315 | 99.2 | 23,102 | 99.1 | 11 |
| 令和3年度 | 12,301 | 22,860 | 12,118 | 98.5 | 22,498 | 98.4 | 12,199 | 99.2 | 22,660 | 99.1 | 11 |

※ 職員数は4月1日現在の人数である。

資料 上下水道室

(2) 管渠施設状況

(各年度末現在)

| 区分 年度 | 合 流 | | | 分 流 (汚 水) | | | 分 流 (雨 水) | |
|----------|-------------|------------|-----------|-------------|------------|-----------|-------------|------------|
| | 区間延長 (m) | 面積 (ha) | 人口 (人) | 区間延長 (m) | 面積 (ha) | 人口 (人) | 区間延長 (m) | 面積 (ha) |
| 平成29年度 | 43,304.37 | 203.00 | 6,527 | 130,195.86 | 793.84 | 17,446 | 23,414.19 | 214.52 |
| 平成30年度 | 43,304.37 | 203.00 | 6,437 | 130,437.49 | 793.84 | 17,269 | 23,414.19 | 214.52 |
| 令和元年度 | 43,304.37 | 203.00 | 6,364 | 130,437.49 | 793.84 | 17,204 | 23,414.19 | 214.52 |
| 令和2年度 | 43,304.37 | 203.00 | 6,285 | 130,437.49 | 793.84 | 17,025 | 23,414.19 | 214.52 |
| 令和3年度 | 43,304.37 | 203.00 | 6,174 | 130,437.49 | 793.84 | 16,694 | 23,414.19 | 214.52 |

資料 上下水道室

8 民生・福祉

1. 国民健康保険事業の概況

| 区分 | | 年度 | 平成29年度 | 平成30年度 | 令和元年度 | 令和2年度 | 令和3年度 |
|------------------|---------------------|----|-----------|-----------|-----------|-----------|-----------|
| | | | | | | | |
| 被保険者 | 世帯数 | | 3,574 | 3,486 | 3,350 | 3,396 | 3,280 |
| | 人員 | | 5,664 | 5,532 | 5,298 | 5,250 | 5,016 |
| 受診件数 | | | 89,471 | 85,777 | 83,291 | 74,968 | 72,785 |
| 医療費総額(千円) | | | 2,476,034 | 2,374,827 | 2,325,969 | 2,215,201 | 2,207,914 |
| 負担区分 | 保険者(千円) | | 1,809,744 | 1,740,789 | 1,704,614 | 1,629,555 | 1,627,893 |
| | 被保険者(千円) | | 580,729 | 544,143 | 505,186 | 463,699 | 463,660 |
| | 諸法によるもの(千円) | | 85,561 | 89,895 | 116,169 | 121,946 | 116,361 |
| 1人当医療費額(円) | | | 437,153 | 429,289 | 439,028 | 421,943 | 440,174 |
| 医療給付費分保険税調定額(千円) | | | 371,943 | 368,204 | 364,383 | 346,542 | 362,185 |
| 被保険者1人当調定税額(円) | | | 61,054 | 63,059 | 63,871 | 63,434 | 67,571 |
| 被保険者1世帯当調定税額(円) | | | 98,974 | 100,547 | 101,897 | 100,476 | 104,647 |
| 後期高齢者支援金分 | 後期高齢者支援金分保険税調定額(千円) | | 153,534 | 149,296 | 146,774 | 139,482 | 143,542 |
| | 被保険者1人当調定税額(円) | | 25,203 | 25,569 | 25,727 | 25,532 | 26,780 |
| 介護納付金分 | 介護分保険税調定額(千円) | | 57,078 | 54,617 | 52,730 | 49,976 | 52,522 |
| | 被保険者1人当調定税額(円) | | 29,077 | 29,539 | 29,541 | 29,800 | 32,143 |

資料 市民課

2. 後期高齢者医療保険事業の概要

| 区分 | | 年度 | 平成29年度 | 平成30年度 | 令和元年度 | 令和2年度 | 令和3年度 |
|----------------|--|----|-----------|-----------|-----------|-----------|-----------|
| | | | | | | | |
| 被保険者数 | | | 4,874 | 4,866 | 4,906 | 4,929 | 4,957 |
| 内被扶養者数 | | | 454 | 432 | 30 | 36 | 38 |
| 保険料決定賦課額(千円) | | | 245,998 | 251,568 | 266,142 | 288,722 | 289,690 |
| 被保険者1人当保険料額(円) | | | 50,700 | 51,838 | 54,427 | 58,791 | 58,748 |
| 受診件数 | | | 68,937 | 68,244 | 68,316 | 64,132 | 64,223 |
| 医療費総額(千円) | | | 4,730,660 | 4,546,454 | 4,556,698 | 4,478,626 | 4,426,471 |
| 入院費用額(千円) | | | 2,465,422 | 2,353,482 | 2,291,496 | 2,264,830 | 2,243,623 |
| 入院外費用額(千円) | | | 956,376 | 972,951 | 1,033,710 | 1,017,545 | 1,089,512 |
| 調剤・歯科・療養費等(千円) | | | 1,308,862 | 1,220,021 | 1,231,492 | 1,196,251 | 1,093,336 |
| 1人当医療費額(円) | | | 990,507 | 948,363 | 942,440 | 920,014 | 907,994 |
| 1件当日数(平均日数) | | | 3.00 | 2.91 | 2.89 | 2.92 | 2.90 |

資料 市民課

3. 国民年金

| 区分 | 年度 | 平成29年度 | 平成30年度 | 令和元年度 | 令和2年度 | 令和3年度 |
|--------------|----------|--------|--------|-------|-------|-------|
| | 被保険者数(人) | | 4,806 | 4,504 | 4,374 | 4,300 |
| うち1号被保険者数(人) | | 2,668 | 2,457 | 2,456 | 2,475 | 2,388 |
| 収納率(%) | | 79.3 | 79.3 | 86.9 | 87.1 | 87.6 |

資料 市民課(厚生労働省年金統計情報)

4. 各種医療給付の状況

(1)ひとり親家庭等医療の状況

(単位:件、千円)

| 区分 | 対象人員 (人) | 医療助成 | | | | | | | |
|--------|-------------|------|-------|-------|-------|-----|-------|-------|-------|
| | | 入院 | | 入院外 | | 歯科 | | その他 | |
| | | 件数 | 費用額 | 件数 | 費用額 | 件数 | 費用額 | 件数 | 費用額 |
| 平成29年度 | 710 | 76 | 5,643 | 1,676 | 2,495 | 391 | 1,171 | 1,420 | 2,657 |
| 平成30年度 | 705 | 51 | 2,681 | 1,599 | 2,603 | 367 | 948 | 1,344 | 2,097 |
| 令和元年度 | 722 | 51 | 2,066 | 1,708 | 2,996 | 439 | 1,099 | 1,353 | 2,161 |
| 令和2年度 | 673 | 72 | 2,882 | 1,469 | 2,448 | 419 | 1,022 | 1,132 | 2,322 |
| 令和3年度 | 630 | 63 | 2,916 | 1,486 | 2,701 | 464 | 1,117 | 1,146 | 2,359 |

資料 子ども未来課

(2)重度心身障害者医療の状況

(単位:件、千円)

| 区分 | 対象人員 (人) | 医療助成 | | | | | | | |
|--------|-------------|------|--------|-------|--------|-----|-------|-------|--------|
| | | 入院 | | 入院外 | | 歯科 | | 左記以外 | |
| | | 件数 | 費用額 | 件数 | 費用額 | 件数 | 費用額 | 件数 | 費用額 |
| 平成29年度 | 622 | 604 | 15,624 | 4,682 | 13,028 | 855 | 2,202 | 3,944 | 18,080 |
| 平成30年度 | 610 | 525 | 12,503 | 4,867 | 12,857 | 926 | 2,179 | 4,141 | 17,361 |
| 令和元年度 | 585 | 556 | 12,285 | 4,702 | 12,528 | 931 | 2,401 | 4,018 | 16,752 |
| 令和2年度 | 606 | 528 | 10,750 | 4,663 | 12,111 | 819 | 2,353 | 3,962 | 14,712 |
| 令和3年度 | 590 | 597 | 12,889 | 4,519 | 12,129 | 795 | 2,540 | 3,682 | 14,386 |

資料 社会福祉課

(3)乳幼児等医療の状況

(単位:件、千円)

| 区分 | 対象人員 (人) | 医療助成 | | | | | |
|--------|-------------|------|--------|--------|--------|--------|--------|
| | | 入院 | | 入院外 | | 左記以外 | |
| | | 件数 | 費用額 | 件数 | 費用額 | 件数 | 費用額 |
| 平成29年度 | 1,440 | 538 | 23,017 | 9,549 | 15,751 | 9,948 | 14,068 |
| 平成30年度 | 1,394 | 620 | 25,871 | 9,627 | 15,578 | 9,806 | 12,477 |
| 令和元年度 | 1,344 | 544 | 22,902 | 9,245 | 13,641 | 9,286 | 12,500 |
| 令和2年度 | 2,266 | 317 | 14,112 | 7,497 | 10,460 | 7,706 | 13,056 |
| 令和3年度 | 2,214 | 437 | 19,939 | 11,113 | 18,482 | 12,043 | 22,026 |

資料 子ども未来課

5. 介護保険サービス利用状況

(1) 要介護(要支援)認定者数

(各年3月31日現在)

| 区分 | 令和2年 | | | 令和3年 | | | 令和4年 | | |
|--------|-------------|-------------|-------|-------------|-------------|-------|-------------|-------------|-------|
| | 第1号 被保険者 | 第2号 被保険者 | 総数 | 第1号 被保険者 | 第2号 被保険者 | 総数 | 第1号 被保険者 | 第2号 被保険者 | 総数 |
| 要支援1 | 314 | — | 314 | 336 | — | 336 | 365 | 6 | 371 |
| 要支援2 | 202 | 6 | 208 | 237 | 5 | 242 | 213 | 3 | 216 |
| 計 | 516 | 6 | 522 | 573 | 5 | 578 | 578 | 9 | 587 |
| 経過的要介護 | — | — | — | — | — | — | — | — | — |
| 要介護1 | 328 | 7 | 335 | 339 | 7 | 346 | 343 | 9 | 352 |
| 要介護2 | 273 | 4 | 277 | 283 | 5 | 288 | 271 | 12 | 283 |
| 要介護3 | 193 | 5 | 198 | 205 | 4 | 209 | 177 | 5 | 182 |
| 要介護4 | 183 | 2 | 185 | 208 | 1 | 209 | 214 | 2 | 216 |
| 要介護5 | 210 | 1 | 211 | 209 | 2 | 211 | 190 | 3 | 193 |
| 計 | 1,187 | 19 | 1,206 | 1,244 | 19 | 1,263 | 1,195 | 31 | 1,226 |
| 合計 | 1,703 | 25 | 1,728 | 1,817 | 24 | 1,841 | 1,773 | 40 | 1,813 |

※ 第1号被保険者とは65歳以上の方であり、第2号被保険者とは40～64歳の方である。資料 高齢者支援課

(2) 居宅介護(介護予防)サービス受給者数

(各年3月31日現在)

| 区分 | 令和2年 | | | 令和3年 | | | 令和4年 | | |
|--------|-------------|-------------|-----|-------------|-------------|-----|-------------|-------------|-----|
| | 第1号 被保険者 | 第2号 被保険者 | 総数 | 第1号 被保険者 | 第2号 被保険者 | 総数 | 第1号 被保険者 | 第2号 被保険者 | 総数 |
| 要支援1 | 82 | 2 | 84 | 92 | — | 92 | 116 | 2 | 118 |
| 要支援2 | 101 | 4 | 105 | 100 | 4 | 104 | 103 | 2 | 105 |
| 計 | 183 | 6 | 189 | 192 | 4 | 196 | 219 | 4 | 223 |
| 経過的要介護 | — | — | — | — | — | — | — | — | — |
| 要介護1 | 238 | 6 | 244 | 252 | 5 | 257 | 247 | 7 | 254 |
| 要介護2 | 180 | 4 | 184 | 221 | 4 | 225 | 195 | 7 | 202 |
| 要介護3 | 92 | 3 | 95 | 94 | 1 | 95 | 97 | 1 | 98 |
| 要介護4 | 78 | 2 | 80 | 94 | — | 94 | 94 | 1 | 95 |
| 要介護5 | 26 | — | 26 | 30 | 3 | 33 | 32 | — | 32 |
| 計 | 614 | 15 | 629 | 691 | 13 | 704 | 665 | 16 | 681 |
| 合計 | 797 | 21 | 818 | 883 | 17 | 900 | 884 | 20 | 904 |

※ 第1号被保険者とは65歳以上の方であり、第2号被保険者とは40～64歳の方である。資料 高齢者支援課

(3)地域密着型(介護予防)サービス受給者数

(各年3月31日現在)

| 区分 | 令和2年 | | | 令和3年 | | | 令和4年 | | |
|--------|-------------|-------------|-----|-------------|-------------|-----|-------------|-------------|-----|
| | 第1号 被保険者 | 第2号 被保険者 | 総数 | 第1号 被保険者 | 第2号 被保険者 | 総数 | 第1号 被保険者 | 第2号 被保険者 | 総数 |
| 要支援1 | 1 | — | 1 | 1 | — | 1 | 2 | — | 2 |
| 要支援2 | 5 | — | 5 | 3 | — | 3 | 3 | — | 3 |
| 計 | 6 | — | 6 | 4 | — | 4 | 5 | — | 5 |
| 経過的要介護 | — | — | — | — | — | — | — | — | — |
| 要介護1 | 37 | 2 | 39 | 45 | — | 45 | 47 | 2 | 49 |
| 要介護2 | 51 | — | 51 | 56 | — | 56 | 58 | 2 | 60 |
| 要介護3 | 34 | — | 34 | 41 | — | 41 | 34 | — | 34 |
| 要介護4 | 18 | — | 18 | 18 | — | 18 | 24 | — | 24 |
| 要介護5 | 6 | — | 6 | 4 | 1 | 5 | 4 | — | 4 |
| 計 | 146 | 2 | 148 | 164 | — | 165 | 167 | 4 | 171 |
| 合計 | 152 | 2 | 154 | 168 | — | 169 | 172 | 2 | 176 |

※ 第1号被保険者とは65歳以上の方であり、第2号被保険者とは40～64歳の方である。 資料 高齢者支援課

(4)施設介護サービス受給者数

(各年3月31日現在)

| 区分 | 令和2年 | | | 令和3年 | | | 令和4年 | | |
|--------|-------------|-------------|-----|-------------|-------------|-----|-------------|-------------|-----|
| | 第1号 被保険者 | 第2号 被保険者 | 総数 | 第1号 被保険者 | 第2号 被保険者 | 総数 | 第1号 被保険者 | 第2号 被保険者 | 総数 |
| 要支援1 | — | — | — | — | — | — | — | — | — |
| 要支援2 | — | — | — | — | — | — | — | — | — |
| 計 | — | — | — | — | — | — | — | — | — |
| 経過的要介護 | — | — | — | — | — | — | — | — | — |
| 要介護1 | 19 | — | 19 | 18 | 1 | 19 | 18 | 1 | 19 |
| 要介護2 | 20 | 1 | 21 | 17 | — | 17 | 21 | — | 21 |
| 要介護3 | 56 | 2 | 58 | 52 | 3 | 55 | 47 | 3 | 50 |
| 要介護4 | 84 | 1 | 85 | 80 | 1 | 81 | 80 | — | 80 |
| 要介護5 | 142 | 1 | 143 | 143 | — | 143 | 127 | 1 | 128 |
| 計 | 321 | 5 | 326 | 310 | — | 315 | 293 | 5 | 298 |
| 合計 | 321 | 5 | 326 | 310 | — | 315 | 293 | 2 | 298 |

※ 第1号被保険者とは65歳以上の方であり、第2号被保険者とは40～64歳の方である。 資料 高齢者支援課

6. その他相談所利用状況

(単位:件)

| 区分 | 年度 | 平成29年度 | | 平成30年度 | | 令和元年度 | | 令和2年度 | | 令和3年度 | |
|--------|----|--------|----|--------|----|-------|----|-------|----|-------|----|
| | | 件数 | 金額 | 件数 | 金額 | 件数 | 金額 | 件数 | 金額 | 件数 | 金額 |
| 市民相談 | | 170 | | 94 | | 51 | | 41 | | 62 | |
| 法律相談 | | 53 | | 53 | | 54 | | 36 | | 61 | |
| 消費生活相談 | | 378 | | 418 | | 416 | | 371 | | 316 | |
| 合計 | | 601 | | 565 | | 521 | | 448 | | 439 | |

資料 消費生活センター

7. 生活福祉資金貸付状況

(単位:件、千円)

| 区分 | 年度 | 平成29年度 | | 平成30年度 | | 令和元年度 | | 令和2年度 | | 令和3年度 | |
|--------------|----|--------|----|--------|----|-------|-----|-------|-----|-------|-----|
| | | 件数 | 金額 | 件数 | 金額 | 件数 | 金額 | 件数 | 金額 | 件数 | 金額 |
| 更生資金 | | — | — | — | — | — | — | — | — | — | — |
| 身体障害者構成資金 | | — | — | — | — | — | — | — | — | — | — |
| 住宅資金 | | — | — | — | — | — | — | — | — | — | — |
| 修学資金 | | — | — | — | — | — | — | — | — | — | — |
| 福祉資金 | | — | — | — | — | — | — | — | — | — | — |
| 療養資金 | | — | — | — | — | — | — | — | — | — | — |
| 生活資金 | | — | — | — | — | — | — | — | — | — | — |
| 災害援護資金 | | — | — | — | — | — | — | — | — | — | — |
| 緊急小口資金【特例貸付】 | | — | — | — | — | 4 | 600 | 48 | 760 | 17 | 588 |
| 合計 | | — | — | — | — | 4 | 600 | 48 | 760 | 17 | 588 |

資料 名寄市社会福祉協議会

※ 緊急小口資金【特例貸付】は、新型コロナウイルス感染症の影響を受け、休業等により収入の減少があり、緊急かつ一時的な生計維持のための貸付制度。令和2年3月18日より申込受付開始。

8. 母子福祉資金貸付状況

(単位:件、千円)

| 区分 | 年度 | 平成29年度 | | 平成30年度 | | 令和元年度 | | 令和2年度 | | 令和3年度 | |
|------|----|--------|-------|--------|-------|-------|-------|-------|-------|-------|-------|
| | | 件数 | 金額 | 件数 | 金額 | 件数 | 金額 | 件数 | 金額 | 件数 | 金額 |
| 事業開始 | | — | — | — | — | — | — | — | — | — | — |
| 事業継続 | | — | — | — | — | — | — | — | — | — | — |
| 住宅 | | — | — | — | — | — | — | — | — | — | — |
| 修学 | | 10 | 7,902 | 9 | 6,270 | 8 | 6,180 | 7 | 6,186 | 9 | 7,706 |
| 技能習得 | | 1 | 190 | 2 | 910 | 1 | 489 | — | — | — | — |
| 就学支度 | | 2 | 550 | 2 | 510 | 4 | 990 | 3 | 770 | — | — |
| 就職支度 | | — | — | — | — | — | — | — | — | — | — |
| 修業資金 | | — | — | — | — | 1 | 426 | — | — | — | — |
| 医療介護 | | — | — | — | — | — | — | — | — | — | — |
| 生活資金 | | — | — | 1 | 696 | — | — | — | — | 1 | 102 |
| 合計 | | 13 | 8,642 | 14 | 8,386 | 14 | 8,085 | 10 | 6,956 | 10 | 7,808 |

資料 こども未来課

9. 扶助別生活保護の状況

(単位:人、千円)

| 年度 | | 平成29年度 | 平成30年度 | 令和元年度 | 令和2年度 | 令和3年度 |
|----------------|-------|---------|---------|---------|---------|---------|
| 扶助費 | 年間延人員 | 2,688 | 2,560 | 2,464 | 2,461 | 2,503 |
| | 金額 | 118,911 | 115,833 | 110,163 | 106,839 | 107,075 |
| 生活扶助 | 年間延人員 | 2,392 | 2,287 | 2,218 | 2,246 | 2,237 |
| | 金額 | 36,023 | 35,729 | 37,179 | 37,978 | 37,570 |
| 住宅扶助 | 年間延人員 | 38 | 25 | 19 | 24 | 25 |
| | 金額 | 353 | 435 | 185 | 192 | 191 |
| 教育扶助 | 年間延人員 | 628 | 610 | 618 | 666 | 718 |
| | 金額 | 13,681 | 11,121 | 10,071 | 10,684 | 18,736 |
| 介護扶助 | 年間延人員 | 2,892 | 2,705 | 2,712 | 2,635 | 2,601 |
| | 金額 | 303,669 | 325,222 | 327,848 | 271,731 | 273,940 |
| 医療扶助 | 年間延人員 | 32 | 47 | 5 | 2 | 3 |
| | 金額 | 844 | 1,126 | 366 | 166 | 541 |
| その他 (生業・葬祭) | 年間延人員 | — | — | — | — | — |
| | 金額 | — | — | — | — | — |
| 冬期薪炭費 | 年間延人員 | 256 | 261 | 220 | 210 | 201 |
| | 金額 | 44,439 | 45,098 | 41,766 | 36,867 | 34,621 |
| 施設事務費 | 年間延人員 | — | 1 | — | — | — |
| | 金額 | — | 69 | — | — | — |
| 就労自立給付金 | 年間延人員 | — | — | — | — | — |
| | 金額 | — | — | — | — | — |
| 合計金額 | | 517,920 | 534,633 | 527,578 | 464,457 | 472,674 |

資料 社会福祉課

10. 生活保護世帯の類型

(単位:世帯)

| 年度 | | 平成29年度 | 平成30年度 | 令和元年度 | 令和2年度 | 令和3年度 |
|-------------------|----------|--------|--------|-------|-------|-------|
| 区分 | 高年齢世帯 | 1,635 | 1,597 | 1,610 | 1,597 | 1,576 |
| | 母子世帯 | 54 | 47 | 19 | 24 | 24 |
| 傷病・障害者世帯 | 傷病・障害者世帯 | 704 | 640 | 694 | 671 | 685 |
| | その他世帯 | 230 | 264 | 234 | 197 | 235 |
| 計 | | 2,623 | 2,548 | 2,557 | 2,489 | 2,520 |
| 月平均世帯 | | 219 | 213 | 213 | 207 | 210 |
| 保護率(%) (人口千人対) | | 9.6 | 9.4 | 9.2 | 9.1 | 9.4 |

資料 社会福祉課

11. 身体障害者手帳の交付状況

(令和3年度末現在)

| 区分 | 重 度 | | 中 度 | | 軽 度 | | 総 数 | |
|-------------|-----|-----|-----|-----|-----|----|-----|-------|
| | 1級 | 2級 | 3級 | 4級 | 5級 | 6級 | | |
| 視覚障害 | 25 | 18 | 9 | 5 | 6 | 4 | 67 | |
| 聴覚障害 | 6 | 27 | 18 | 33 | 2 | 43 | 129 | |
| 言語障害 | 9 | 4 | 10 | 9 | 0 | 0 | 32 | |
| 肢体障害 | 123 | 120 | 150 | 236 | 83 | 24 | 736 | |
| 内部障害 | 273 | 9 | 31 | 77 | 0 | 0 | 390 | |
| 手帳交付件数(実人数) | | 436 | 178 | 218 | 360 | 91 | 71 | 1,354 |
| うち重複障害者 | | 47 | 16 | 5 | 7 | 1 | 1 | 77 |

資料 社会福祉課

12. 保育所保育児童数

西保育所 (単位:人)

| 区分 年度 | 開設日数 | 定員 | 年間延保育児童数 | 月平均延保育児童数 | 一日平均保育児童数 |
|----------|------|----|----------|-----------|-----------|
| 平成29年度 | 295 | 70 | 21,996 | 1833.0 | 74.6 |
| 平成30年度 | 291 | 70 | 22,967 | 1913.9 | 78.9 |
| 令和元年度 | 290 | 70 | 21,814 | 1817.8 | 75.2 |
| 令和2年度 | 293 | 70 | 23,673 | 1972.8 | 80.8 |
| 令和3年度 | 293 | 70 | 22,091 | 1840.9 | 75.4 |

南保育所 (単位:人)

| 区分 年度 | 開設日数 | 定員 | 年間延保育児童数 | 月平均延保育児童数 | 一日平均保育児童数 |
|----------|------|----|----------|-----------|-----------|
| 平成29年度 | 295 | 90 | 25,232 | 2102.7 | 85.5 |
| 平成30年度 | 291 | 90 | 23,567 | 1963.9 | 81.0 |
| 令和元年度 | 290 | 90 | 24,935 | 2077.9 | 86.0 |
| 令和2年度 | 293 | 90 | 24,240 | 2020.0 | 82.7 |
| 令和3年度 | 293 | 90 | 24,438 | 2036.5 | 83.4 |

東保育所 (単位:人)

| 区分 年度 | 開設日数 | 定員 | 年間延保育児童数 | 月平均延保育児童数 | 一日平均保育児童数 |
|----------|------|----|----------|-----------|-----------|
| 平成29年度 | 295 | 60 | 24,444 | 2037.0 | 82.9 |
| 平成30年度 | 291 | 60 | 23,065 | 1922.1 | 79.3 |
| 令和元年度 | 290 | 60 | 24,151 | 2012.6 | 83.3 |
| 令和2年度 | 293 | 60 | 24,057 | 2004.8 | 82.1 |
| 令和3年度 | 293 | 60 | 22,589 | 1882.4 | 77.1 |

どろんこ保育園(私立) (単位:人)

| 区分 年度 | 開設日数 | 定員 | 年間延保育児童数 | 月平均延保育児童数 | 一日平均保育児童数 |
|----------|------|----|----------|-----------|-----------|
| 令和元年度 | 288 | 19 | 5,734 | 477.8 | 19.9 |
| 令和2年度 | 293 | 19 | 5,481 | 456.8 | 18.7 |
| 令和3年度 | 293 | 19 | 5,359 | 446.6 | 18.3 |

※ 令和元年度よりどろんこ保育園が小規模認可保育園として認可。

資料 こども未来課

※ へき地保育所は除く。

13. 福祉施設一覧表

| 名称 | 所在地 | 電話番号 | 定員 | 摘要 |
|-------------------------|----------------|--------|-----|-----------------|
| 【医療施設】 | | | | |
| 名寄市立総合病院 | 西7条南8丁目1 | 3-3101 | 359 | |
| 名寄東病院 | 東6条南5丁目91-3 | 3-2188 | 105 | |
| 名寄市風連国民健康保険診療所 | 風連町本町76-1 | 3-2545 | — | |
| 医療法人社団 あべクリニック | 西1条南7丁目 | 9-7011 | — | |
| 医療法人社団 三愛会 名寄三愛病院 | 西1条北5丁目1-19 | 3-3911 | 90 | |
| 医療法人社団 名寄中央整形外科 | 西2条南6丁目10 | 3-2006 | — | |
| 医療法人 臨生会 吉田病院 | 西3条南6丁目8-2 | 3-3381 | 124 | |
| 医療法人社団 たに内科クリニック | 西8条南11丁目28-159 | 3-1223 | — | |
| 医療法人社団 片平外科・脳神経外科 | 大通南3-3 | 3-3375 | — | |
| なよろ眼科 | 大通南7丁目1 | 3-0746 | — | |
| 【介護保険事業所等】 | | | | |
| (訪問介護) | | | | |
| なよろヘルパーセンターぬくもり | 西1条南12丁目1-2 | 3-9862 | — | 名寄市総合福祉センター内 |
| 名寄ケアセンターきらり株式会社 | 西10条南9丁目47-9 | 3-1960 | — | |
| ホームヘルパーステーションやすらぎ | 風連町緑町98-1 | 3-2470 | — | |
| ヘルパーステーションじゅん | 西8条南11丁目55-48 | 8-7733 | — | |
| 訪問介護 ひのき | 豊栄109-56 | 8-7580 | — | 令和4年12月31日現在休止中 |
| (訪問看護) | | | | |
| 名寄訪問看護ステーション | 西7条南8丁目1番地 | 2-0588 | — | 名寄市立総合病院新館3階 |
| 訪問看護ステーション「フィオーレ」 | 緑丘11-23 | 8-8817 | — | |
| 風連国民健康保険診療所 | 風連町本町76 | 3-2545 | — | |
| (訪問リハビリテーション) | | | | |
| 医療法人 臨生会 吉田病院 | 西3条南6丁目8-2 | 3-3381 | — | |
| 名寄三愛訪問リハビリテーションセンター | 西1条北5丁目1-19 | 3-3911 | — | 名寄三愛病院内 |
| (通所介護) | | | | |
| 名寄市デイサービスセンター友遊館 | 東8条南8丁目117 | 2-6227 | 25 | 平成14年清峰園に併設 |
| 名寄市デイサービスセンター楽々館 | 東8条南5丁目91-1 | 3-0341 | 25 | 平成6年清峰園に併設 |
| カラダラボ | 西4条南7丁目11-3 | 8-7886 | 25 | |
| デイサービスセンターフロンティアハウスふうれん | 風連町北栄町183 | 3-3020 | 20 | |
| 名寄市風連在宅老人デイサービスセンター | 風連町北栄町51-1 | 3-2971 | 20 | しらかばハイツに併設 |
| (通所リハビリテーション) | | | | |
| 名寄三愛デイケアセンター | 西1条北5丁目1-19 | 3-3911 | 40 | |
| 医療法人 臨生会 吉田病院 | 西3条南6丁目8-2 | 3-3381 | 40 | |
| 介護老人保健施設 そよかぜ館 | 緑丘11-15 | 3-6100 | 40 | 令和4年12月31日現在休止中 |
| (居宅介護支援) | | | | |
| 居宅介護支援事業所さつき | 西3条南6丁目8-2 | 2-7472 | — | 吉田病院内 |
| 名寄社協指定居宅介護支援事業所 | 西1条南12丁目1-2 | 9-2127 | — | 名寄市総合福祉センター内 |
| 名寄事業団指定居宅介護支援事業所 | 東8条南8丁目117 | 3-3313 | — | |
| 居宅介護支援センターしあわせ名寄出張所 | 西1条北5丁目1-19 | 3-3911 | — | 名寄三愛病院内 |
| 居宅介護支援事業所 SUN | 西10条北1丁目74-78 | 2-0504 | — | |
| (介護老人福祉施設) | | | | |
| 名寄市特別養護老人ホーム清峰園 | 東8条南8丁目117 | 3-3228 | 100 | 平成14年改築 |
| 名寄市風連特別養護老人ホームしらかばハイツ | 風連町北栄町51-1 | 3-2971 | 80 | |
| (介護老人保健施設) | | | | |
| 介護老人保健施設そよかぜ館 | 字緑丘11-15 | 3-6100 | 100 | |
| (短期入所生活介護) | | | | |
| 名寄市特別養護老人ホーム清峰園 | 東8条南8丁目117 | 3-3228 | — | |
| 名寄市風連特別養護老人ホームしらかばハイツ | 風連町北栄町51-1 | 3-2971 | — | |
| (短期入所療養介護) | | | | |
| 介護老人保健施設 そよかぜ館 | 緑丘11-15 | 3-6100 | — | |

(令和4年12月31日現在)

| 名 称 | 所在地 | 電話番号 | 定員 | 摘 要 |
|----------------------------------|---------------|--------|----|-----------------|
| (認知症対応型共同生活介護) | | | | |
| グループホーム そよかぜ館アネックス | 緑丘11-23 | 9-6200 | 9 | |
| グループホーム「里の家」 | 西1条南4丁目17 | 2-6612 | 18 | |
| グループホーム「里の家」2号館 | 大通北5丁目 | 8-7371 | 18 | |
| けあビジョンホーム名寄 | 名寄市大通南4丁目 | 9-7711 | 27 | |
| (認知症対応型通所介護) | | | | |
| 株式会社FOLLOW デイサービスセンター「あうん」 | 西10条北1丁目74-78 | 2-0504 | 11 | |
| 株式会社FOLLOW デイサービスセンター「あうん」2号館 | 西3条北7丁目1-2 | 8-7795 | 10 | |
| グループホーム「里の家」 | 西1条南4丁目17 | 2-6612 | 6 | |
| グループホーム「里の家」2号館 | 大通北5丁目 | 8-7371 | 6 | |
| (小規模多機能型居宅介護) | | | | |
| 一般社団法人 山笑の里 | 風連町緑町121 | 3-2272 | 25 | |
| ラヨチの里 | 風連町緑町10-7 | 6-7777 | 12 | |
| (定期巡回・随時対応型訪問介護看護) | | | | |
| 介護事業所 モモ | 西3条南3丁目 | 3-8746 | — | |
| (地域密着型通所介護) | | | | |
| デイサービスPeak Assistance 名寄 | 西9条北3丁目 | 8-8121 | 10 | |
| (看護小規模多機能型居宅介護) | | | | |
| 看護小規模多機能型居宅介護 カンターレ | 緑丘11-23 | 8-8361 | 24 | |
| (福祉用具貸与・特定福祉用具販売) | | | | |
| 藤田産業株式会社 福祉事業部「わんせるふ」 | 西5条南7丁目15 | 2-0256 | — | |
| 株式会社マルベリーさわやかセンター名寄 | 西10条北2丁目13-17 | 2-3084 | — | |
| フレッシュケアーいわた | 西7条南9丁目 | 2-7383 | — | |
| 福祉用具 ニーズ | 西8条南11丁目55-48 | 8-7640 | — | |
| 福祉用具貸与 モモ | 西3条南3丁目7 | 3-8746 | — | 令和4年12月31日現在休止中 |
| (介護予防支援) | | | | |
| 名寄市地域包括支援センター | 大通南1丁目1 | 3-2111 | — | 名寄市役所名寄庁舎内 |
| (軽費老人ホーム) | | | | |
| ケアハウス ノーデンス西1条 | 西1条南10丁目21 | 8-7877 | 29 | |
| フロンティアハウス「ふうれん」 | 風連町北栄町183 | 3-3020 | 50 | |
| ケアハウス風華 | 風連町新生町182 | 6-7285 | 29 | |
| (有料老人ホーム) | | | | |
| グループハウスやすらぎ | 風連町緑町98-1 | 3-2470 | 18 | |
| 住宅型有料老人ホーム 山笑の里Ⅱ | 風連町緑町121 | 3-2272 | 12 | |
| 住宅型有料老人ホーム ひのき | 豊栄109-56 | 8-7580 | 19 | |
| 住宅型有料老人ホーム ひのき西棟 | 豊栄109-51 | 8-7580 | 18 | |
| 住宅型有料老人ホーム ほしぞらの家 | 徳田31-4 | 8-7733 | 15 | |
| 住宅型有料老人ホーム あおぞらの家 | 徳田31-4 | 8-7733 | 15 | |
| 住宅型有料老人ホーム ゆうぞらの家 | 西4条北2丁目 | 8-8117 | 15 | |
| サービス付き高齢者向け住宅 モモ | 西3条南3丁目 | 3-8746 | 35 | |
| 【公設老人クラブ】 | | | | |
| 第一老人クラブ | 西6条南8丁目5-1 | — | — | 昭和39年開設 |
| 第二老人クラブ | 西7条南3丁目7 | 2-2871 | — | 平成7年改築 |
| 第三老人クラブ | 東5条南3丁目63-33 | — | — | 昭和48年開設 |
| 北老人クラブ | 西2条北6丁目2-2 | 3-9630 | — | 昭和54年開設 |
| 【保健施設】 | | | | |
| 名寄市保健センター | 西2条北5丁目1-25 | 2-1486 | — | |

(令和4年12月31日現在)

| 名 称 | 所在地 | 電話番号 | 定員 | 摘 要 |
|-------------------------|--------------|---------------|----|---------------|
| 【児童福祉施設】 | | | | |
| 名寄市児童センター | 西11条北2丁目 | 3-3465 | — | |
| 風連児童会館 | 風連町南町84番地1 | 3-2871 | — | |
| 【障害福祉サービス事業所】 | | | | |
| 名寄市子ども発達支援センター「こどもらんど」 | 西1条南12丁目1-2 | 3-2364 | — | 名寄市総合福祉センター内 |
| 社会福祉法人名寄市社会福祉協議会 | 西1条南12丁目1-2 | 3-9862 | — | 名寄市総合福祉センター内 |
| 社会福祉法人道北センター福祉会 | 東6条南9丁目109-3 | 3-8831 | — | |
| 社会福祉法人なよろ陽だまりの会 | 大通南2丁目2 | 3-1221 | — | |
| 社会福祉法人名寄みどりの郷 | 緑丘9番地1 | 3-9222 | — | |
| 株式会社 Faro | 西1条南6丁目20 | 8-7070 | — | |
| 株式会社 Giggles | 西1条南5丁目20 | 2-8330 | — | |
| 株式会社 フィーレバウム | 西6条北4丁目40 | 8-7272 | — | |
| 株式会社 北星FPC | 西4条南3丁目12-1 | 3-1188 | — | |
| 株式会社 エフリング | 西2条南6丁目16 | 8-7680 | — | |
| 合同会社 羽田 | 西1条北4丁目 | 2-0356 | — | |
| 【子育て施設】 | | | | |
| 名寄市西保育所 | 西6条北4丁目1 | 2-2327 | 70 | |
| 名寄市南保育所 | 西6条南9丁目1-1 | 3-7832 | 90 | |
| 名寄市東保育所 | 東5条南3丁目63-36 | 2-5669 | 60 | |
| 名寄大谷認定こども園 | 西5条南2丁目10 | 8-7700 | 60 | |
| 認定こども園名寄幼稚園 | 東1条南2丁目1 | 3-0280 | 50 | |
| 認定こども園風連幼稚園 | 風連町西町284 | 3-2133 | 45 | |
| 共同保育園どろんこはうす | 西8条南2丁目29 | 3-1028 | 19 | |
| 名寄市へき地保育所智恵文保育所 | 字智恵文11線北2 | 8-2101 | — | 智恵文支所内 |
| 名寄市地域子育て支援センター「ひまわりらんど」 | 西2条南9丁目15-1 | 2-5683 | — | |
| 名寄市子育て支援センターちゅうりっぷ(休所中) | 西5条南2丁目10 | 8-7770 | — | 名寄大谷認定こども園内 |
| 風連地域子育て支援センターこぐま | 風連町西町284 | 3-2133 | — | 認定こども園風連幼稚園内 |
| 名寄市こどもの遊び場「にこにこらんど」 | 西4条南8丁目 | 080-4867-6804 | — | 西條名寄店内 |
| 【その他】 | | | | |
| 名寄市総合福祉センター | 西1条南12丁目1-2 | 3-9862 | — | 平成8年10月開館 |
| ここほっと(多分野・多世代地域活動拠点) | 西4条南8丁目西條名寄店 | 8-7133 | — | 社協が平成28年10月開設 |

資料 健康福祉部

14. 老人クラブ一覧表

(令和4年4月1日現在)

| No. | 名 称 | 所 在 地 | 活 動 拠 点 |
|-----|-----------------|--------------|------------------|
| 1 | 名寄市第一老人クラブ | 西5条南8丁目 | 第一老人クラブ会館 |
| 2 | 西町1区町内会豊西クラブ | 西10条南3丁目 | 豊西福社会館 |
| 3 | 西町2区熟年クラブ | 西13条南5丁目 | 西町会館 |
| 4 | 西町三区アカシヤエルダークラブ | 西11条南8丁目 | アカシヤ福社会館 |
| 5 | 豊栄区町内会いなほクラブ | 西13条南10丁目 | 豊栄福社会館 |
| 6 | 共和つつじクラブ | 共和95 | 共和福社会館 |
| 7 | 名寄市第2老人クラブ | 西7条南3丁目 | 第2老人クラブ会館 |
| 8 | 17区寿会 | 西5条北2丁目 | 17区福社会館 |
| 9 | 名寄市大町区老人クラブ | 西7条北4丁目 | 大町区福社会館 |
| 10 | 西12区長寿会 | 西1条北2丁目 | 西12区町内会館 |
| 11 | 2区寿会 | 西3条北2丁目 | 2区福社会館 |
| 12 | 十区シニアクラブ | 大通南3丁目 | 十区町内会館 |
| 13 | 栄町クラブ | 西11条北1丁目 | 栄町団地集会場 |
| 14 | 麻生親睦クラブ | 西6条南11丁目 | 麻生福祉センター |
| 15 | 徳田老人クラブ | 徳田139 | 徳田区福社会館 |
| 16 | 南が丘熟年クラブ | 緑丘40 | 南が丘町内福社会館 |
| 17 | 旭ヶ丘クラブ | 徳田1 | 旭ヶ丘町内会館 |
| 18 | 名寄市第三シニアクラブ | 東5条南3丁目63-33 | 第3老人クラブ会館 |
| 19 | 14区えんれい会 | 東4条南6丁目 | 14区福社会館 |
| 20 | 名寄市中名寄老人クラブ | 中名寄日彰285-1 | 東部地区集落センター |
| 21 | 緑丘老人クラブ | 緑丘29-5 | 緑丘福社会館 |
| 22 | 高見区緑クラブ | 緑丘6-1 | 高見区町内会福社会館 |
| 23 | 旭栄クラブ | 東6条南1丁目 | 旭栄町内会館 |
| 24 | 曙老人クラブ | 曙212-2 | 西部地区集落センター |
| 25 | 弥生老人クラブ | 弥生241-1 | 弥生会館 |
| 26 | 砺波老人クラブ | 砺波628-8 | 砺波会館 |
| 27 | 瑞穂老人クラブ | 瑞穂351-1 | 瑞穂町内会館 |
| 28 | 日進老人クラブ | 日進105-3 | 日進研修センター |
| 29 | 名寄市北老人クラブ | 西2条東6丁目 | 北老人クラブ会館 |
| 30 | 大橋老人クラブ | 西4条北10丁目 | 大橋地区コミュニティーセンター |
| 31 | 旭東北区延寿会 | 東2条北6丁目 | ノースタウンふれあい会館 |
| 32 | ノースタウン高寿会 | 東1条北6丁目 | ノースタウンふれあい会館 |
| 33 | 東12区シルバークラブ東寿会 | 東1条北3丁目 | 東12区町内会館 |
| 34 | 北5区クラブ | 西7条南3丁目 | 第2老人クラブ会館 |
| 35 | 名寄市智恵文中央老人クラブ | 智恵文11線北2 | 智恵文多目的研修センター |
| 36 | 智北シニアクラブ | 智恵文14線北27 | 智北農業休養センター(智北会館) |
| 37 | 智恵文寿老人クラブ | 智恵文12線北1号 | 智恵文中央福社会館 |
| 38 | 八幡老人クラブ | 智恵文11線北23 | 智恵文八幡健康管理休養センター |
| 39 | 西風連老人クラブ | 風連町字西風連2500 | 西風連コミュニティセンター |
| 40 | 瑞生老人クラブ | 風連町字瑞生4151-2 | 瑞生コミュニティセンター |
| 41 | 風連中央北老人クラブ | 風連町本町62番地2 | ふうれん地域交流センター |
| 42 | 東友夢クラブ | 風連町字東風連 | 東風連町内会13班研修所 |
| 43 | 名寄市風連町日進老人クラブ | 風連町字日進3076 | 日進コミュニティセンター |

資料 名寄市社会福祉協議会

15. 町内会会館等

<名寄地区>

(令和4年4月1日現在)

| 町内会名 | | | 会館の名称 | 電話番号 | 建築年月 | 所在地 |
|--------------|-----|---|-----------------|--------|----------|----------------|
| 1 | | 区 | 1区町内会館 | 2-3785 | H 9. 11 | 西6条南8丁目 |
| 2 | | 区 | 2区福祉会館 | 3-0966 | S 41. 10 | 西3条北2丁目 |
| 第3 | | 区 | 3区町内会生活福祉会館 | — | H 10. 4 | 西2条南1丁目 |
| 南5 | | 区 | 南5区町内会館集会所 | — | H 26. 11 | 西5条南5丁目37-1 |
| 10 | | 区 | 10区町内会館 | 3-1066 | H 6. 3 | 大通南3丁目 |
| 東12 | 1 2 | 区 | 東12区町内会館 | 3-1766 | H 6. 7 | 東1条北3丁目6-1 |
| 西12 | 1 2 | 区 | 西12区町内会館 | — | H 11. 8 | 西1条北2丁目15-2 |
| 第14 | 1 4 | 区 | 14区福祉会館 | 3-3938 | S 57. 9 | 東4条南6丁目8-2 |
| 16 | | 区 | 16区福祉会館 | — | S 60. 5 | 大通南11丁目 |
| 17 | | 区 | 17区福祉会館 | 3-7110 | H 12. 10 | 西5条北2丁目2-3 |
| 栄町 | | 区 | 栄町団地集会場 | 3-8779 | S 58. 9 | 西11条北1丁目 |
| 寺町 | | 区 | 寺町区町内会館 | 3-9496 | H 18. 10 | 西6条南2丁目5 |
| 大町 | | 区 | 大町区福祉会館 | 3-9381 | S 58. 7 | 西7条北4丁目11-1 |
| 麻生 | | 生 | 麻生福祉センター | 3-3140 | S 54. 10 | 西6条南11丁目2-100 |
| 豊栄 | | 区 | 豊栄会館 | — | T 9. 9 | 豊栄336 |
| 豊栄 | | 区 | 豊栄福祉会館 | 2-4570 | S 56. 11 | 西13条南10丁目55-45 |
| 西町1 | | 区 | 豊西福祉会館 | 3-8765 | S 49. 11 | 西10条南3丁目3-1 |
| 西町2 | | 区 | 西町会館 | 3-2719 | S 63. 10 | 西13条南5丁目1-6 |
| 西町3 | | 区 | アカシヤ福祉会館 | 3-7983 | H 11. 8 | 西11条南8丁目35-11 |
| 北斗 | | 区 | 北斗集会所 | — | H 30. 8 | 大橋90-1 |
| 新北斗 | | 地 | 北斗集会所 | — | H 30. 8 | 大橋90-1 |
| 商工 | | 地 | 新大橋会館 | — | S 51. 10 | 西8条北7丁目20-64 |
| 大橋 | | 区 | 大橋地区コミュニティーセンター | 3-0024 | H 14. 12 | 西4条北10丁目73-8 |
| 旭ヶ丘 | | 丘 | 旭ヶ丘会館 | — | S 43. 10 | 徳田1-1 |
| 徳田 | | 区 | 徳田区福祉会館 | 3-7083 | S 48. 8 | 徳田139 |
| 南ヶ丘 | | 丘 | 南ヶ丘総合福祉会館 | — | H 3. 10 | 緑丘230-10 |
| 緑丘 | | 丘 | 緑丘福祉会館 | 2-0943 | S 56. 9 | 緑丘92 |
| 高見 | | 区 | 高見区町内会福祉会館 | 3-6065 | H 8. 10 | 緑丘5 |
| 旭栄 | | 区 | 旭栄会館 | 3-1866 | H 3. 7 | 東6条南1丁目57-50 |
| 旭東 | | 区 | 旭東福祉会館 | 2-0490 | S 51. 7 | 東7条南4丁目76-10 |
| 中名 | | 寄 | 東部地区集落センター | 3-0725 | S 58. 10 | 日彰285-1 |
| 中名 | | 寄 | 朝日生活改善センター | — | … | 朝日1288-2 |
| 共和 | | 和 | 共和区福祉会館 | 3-3695 | S 52. 10 | 共和95 |
| 曙 | | | 西部地区集落センター | 2-3834 | S 56. 10 | 曙212-2 |
| 弥生 | | 生 | 弥生会館 | 3-5202 | S 53. 10 | 弥生241 |
| 瑞穂 | | 穂 | 瑞穂転作促進研修センター | 3-9493 | S 56. 11 | 瑞穂351-1 |
| 日進 | | 進 | 日進転作促進研修センター | 3-2765 | S 58. 11 | 日進105-3 |
| 内淵 | | 淵 | 内淵会館 | 3-0889 | S 60. 8 | 内淵90-1 |
| 砺波 | | 区 | 砺波会館 | 2-4564 | H 6. 8 | 砺波628 |
| ノースタウン区・旭東北 | | 区 | ノースタウンふれあい会館 | 2-0073 | H 4. 12 | 東1条北6丁目 |
| マーガレットヴィラ自治会 | | | サンピラーなよろ集会場 | — | H 8. 11 | 西2条南11丁目 |
| サンピラーなよろ自治会 | | | サンピラーなよろ集会場 | — | H 8. 11 | 西2条南11丁目 |
| 智恵文町内会 | | | 農作業管理休養施設 | — | S 55. 9 | 智恵文11線北23 |
| 〃 | | | 智北地区農作業管理休養施設 | 8-2242 | S 56. 9 | 智恵文14線北27 |
| 〃 | | | 更正福祉会館 | 8-2329 | S 61. 7 | 智恵文6線北1 |
| 〃 | | | 振興会館 | — | S 48. 8 | 智恵文9線南3 |
| 〃 | | | 中央福祉会館 | 8-2848 | S 54. 7 | 智恵文12線北5 |
| 〃 | | | 親和会館 | 8-2825 | S 55. 7 | 智恵文14線北3 |
| 〃 | | | 智西会館 | — | S 51 | 智恵文18線北2 |
| 〃 | | | 南地区転作促進研修センター | 8-2321 | S 58. 11 | 智恵文10線南45 |
| 〃 | | | 智南会館 | — | S 38. 8 | 智恵文12線南45 |

<風連地区>

(令和4年4月1日現在)

| 町内会名 | 会館の名称 | 電話番号 | 建築年月 | 所在地 |
|-----------|-----------------|--------|----------|---------------|
| 風連中央区 | 仲町集会所 | — | S 59. 11 | 風連町仲町74-1 |
| 風連西区・西町瑞祥 | 西町コミュニティーセンター | 3-4025 | S 60. 9 | 風連町西町76-2 |
| 下多寄 | 瑞生コミュニティーセンター | 3-4098 | S 61. 12 | 風連町字瑞生4151-2 |
| 風連旭 | 旭コミュニティーセンター | 3-3942 | S 56. 9 | 風連町字旭2216 |
| 東風連 | 東風連子供と老人福祉館 | 3-3369 | S 48. 11 | 風連町字東風連3395 |
| 風連日進 | 風連日進コミュニティーセンター | 2-6323 | S 59. 9 | 風連町字日進3076 |
| 風連日進 | 東生福祉会館 | — | H 4. 8 | 風連町字東生239-1 |
| 風連2区 | 2区研修所 | — | S 58. 11 | 風連町西町232-1 |
| 〃 | 第2区2部落会館 | — | S 43 | 風連町字中央795-3 |
| 下多寄 | 第3区2部落会館 | — | S 55 | 風連町字瑞生3847-2 |
| 〃 | 第3区3部落会館 | — | S 35 | 風連町字瑞生1932-4 |
| 〃 | 第3区4部落会館 | — | … | 風連町字瑞生4117-3 |
| 〃 | 第3区5部落会館 | — | S 41 | 風連町字瑞生4587 |
| 〃 | 瑞宝会館(4-1) | — | … | 風連町字瑞生3780 |
| 〃 | 瑞生4区2会館 | — | S 44. 9 | 風連町字瑞生1634-1 |
| 〃 | 5区2部落会館 | — | S 48 | 風連町字瑞生3463 |
| 〃 | 5区3行政班会館 | — | S 18 | 風連町字瑞生3302 |
| 風連豊里 | 豊里研修所 | — | S 57. 11 | 風連町字豊里1447-1 |
| 〃 | 6区2行政班会館 | — | S 40. 2 | 風連町字豊里1664-2 |
| 〃 | 第6区4部落会館 | — | H 元. 5 | 風連町字豊里1373 |
| 風連豊里 | 6区6部落会館 | — | S 50. 4 | 風連町北栄町111-3 |
| 風連アカシヤ | アカシヤコミュニティーセンター | — | H 8. 12 | 風連町緑町342-2 |
| 東風連 | 9区1研修所 | — | S 57 | 風連町字豊里851-2 |
| 〃 | 9区2会館 | — | … | 風連町字東風連3052 |
| 〃 | 9区3行政班会館 | — | S 56 | 風連町字東風連3266 |
| 〃 | 東風連第9区4部落会館 | — | S 39 | 風連町字東風連3392 |
| 〃 | 9区6~2行政班会館 | — | S 55 | 風連町字東風連2738 |
| 〃 | 9区8行政班会館 | — | S 30 | 風連町字東風連1607 |
| 〃 | 第10区研修所 | — | S 58. 11 | 風連町字東風連2759 |
| 風連旭 | 第10区4行政班会館 | — | … | 風連町字旭3083 |
| 東風連 | 7部落会館 | — | H 2. 11 | 風連町字東風連223-6 |
| 風連旭 | 11区2部落会館 | — | … | 風連町字旭1477 |
| 風連日進 | 12区2行政班会館 | — | … | 風連町字日進2838 |
| 〃 | 12区5行政班会館 | — | … | 風連町字日進3175 |
| 〃 | 13区1・2行政班会館 | — | … | 風連町字日進4006 |
| 〃 | 13区3行政班会館 | — | … | 風連町字日進4690 |
| 〃 | 13区5・7行政班会館 | — | … | 風連町字日進4777 |
| 東風連 | 15区1会館 | — | … | 風連町字東風連1965-1 |
| 〃 | 15区2行政班会館 | — | … | 風連町字東風連2038-9 |
| 西風連 | 西風連コミュニティーセンター | 3-3553 | H 10. 10 | 風連町字西風連2500 |
| 〃 | 西風連区1行政班会館 | — | … | 風連町字西風連1845 |
| 〃 | 16区行政班会館 | — | … | 風連町字西風連202-1 |

資料 総合政策課

9 勞

働

1. 一般求職紹介、就職状況

(単位:人)

| 項目 年度・月 | 新規求職申込件数 | | 月間有効求職者数 | | 紹介件数 | | 就職件数 | | | |
|------------|----------|-------|----------|-------|-------|-------|-------|-------------|-------|-------------------|
| | | うち常用 | | うち常用 | | うち常用 | | うち雇保 受給者 | うち常用 | うち管外への 出稼ぎ労働者数 |
| 平成29年度 | 4,076 | 2,319 | 13,505 | 9,776 | 2,014 | 1,908 | 1,035 | 218 | 990 | — |
| 平成30年度 | 4,185 | 2,372 | 13,556 | 9,791 | 2,146 | 2,036 | 1,074 | 152 | 1,034 | — |
| 令和元年度 | 3,764 | 2,158 | 12,336 | 9,106 | 1,714 | 1,654 | 927 | 135 | 893 | — |
| 令和2年度 | 3,425 | 1,933 | 12,553 | 9,249 | 1,432 | 1,303 | 790 | 135 | 725 | — |
| 令和3年度 | 3,500 | 2,107 | 12,993 | 9,853 | 1,428 | 1,330 | 787 | 137 | 719 | — |
| 4月 | 494 | 293 | 1,222 | 902 | 165 | 162 | 102 | 13 | 89 | — |
| 5月 | 156 | 145 | 1,260 | 830 | 106 | 100 | 79 | 15 | 78 | — |
| 6月 | 153 | 145 | 989 | 786 | 101 | 89 | 56 | 13 | 50 | — |
| 7月 | 109 | 107 | 728 | 712 | 95 | 90 | 46 | 9 | 44 | — |
| 8月 | 154 | 154 | 765 | 755 | 108 | 100 | 48 | 13 | 46 | — |
| 9月 | 152 | 151 | 784 | 779 | 103 | 95 | 48 | 9 | 46 | — |
| 10月 | 206 | 197 | 871 | 860 | 139 | 135 | 84 | 10 | 76 | — |
| 11月 | 379 | 162 | 1,045 | 829 | 110 | 104 | 81 | 13 | 78 | — |
| 12月 | 621 | 130 | 1,286 | 775 | 67 | 60 | 37 | 3 | 34 | — |
| 1月 | 313 | 193 | 1,238 | 822 | 102 | 88 | 50 | 12 | 39 | — |
| 2月 | 252 | 173 | 1,483 | 860 | 149 | 134 | 61 | 10 | 50 | — |
| 3月 | 511 | 257 | 1,322 | 943 | 183 | 173 | 95 | 17 | 89 | — |

資料 名寄公共職業安定所

2. 求人・充足状況

(単位:人)

| 項目 年度・月 | 新規求人数 | | 月間有効求人数 | | 充足数 | | 新規求人数に 対する充足率 (%) |
|------------|-------|-------|---------|--------|-----|------|-------------------------|
| | | うち常用 | | うち常用 | | うち常用 | |
| 平成29年度 | 5,042 | 4,556 | 13,025 | 12,332 | 952 | 923 | 18.9 |
| 平成30年度 | 5,408 | 5,066 | 14,237 | 13,781 | 939 | 919 | 17.3 |
| 令和元年度 | 4,979 | 4,664 | 13,669 | 13,187 | 841 | 822 | 16.8 |
| 令和2年度 | 4,833 | 4,354 | 13,377 | 12,141 | 713 | 665 | 17.3 |
| 令和3年度 | 5,683 | 5,119 | 15,940 | 14,379 | 733 | 680 | 13.3 |
| 4月 | 563 | 496 | 1,270 | 1,144 | 88 | 77 | 15.6 |
| 5月 | 350 | 318 | 1,270 | 1,139 | 76 | 75 | 21.7 |
| 6月 | 397 | 363 | 1,229 | 1,104 | 54 | 48 | 13.6 |
| 7月 | 599 | 516 | 1,291 | 1,152 | 47 | 45 | 7.8 |
| 8月 | 391 | 346 | 1,322 | 1,168 | 44 | 42 | 11.3 |
| 9月 | 413 | 368 | 1,340 | 1,181 | 48 | 46 | 11.6 |
| 10月 | 629 | 573 | 1,380 | 1,240 | 73 | 71 | 11.6 |
| 11月 | 405 | 378 | 1,358 | 1,238 | 75 | 75 | 18.5 |
| 12月 | 339 | 298 | 1,275 | 1,164 | 33 | 31 | 9.7 |
| 1月 | 642 | 581 | 1,341 | 1,220 | 51 | 40 | 7.9 |
| 2月 | 462 | 432 | 1,385 | 1,268 | 61 | 51 | 13.2 |
| 3月 | 493 | 450 | 1,479 | 1,361 | 83 | 79 | 16.8 |

資料 名寄公共職業安定所

3. 産業別新規一般求人状況

(単位:人)

| 産業別 年度・月 | 合計 | 農 林 水産業 | 鉱 業 | 建設業 | 製造業 | 電気・ガス 水道・ 熱供給 | 情報 通信業 | 運 輸 郵便業 | 卸小売業 | 金融 保険 | 不動産 | 学術、専 門・技術 | 宿泊 飲食業 | 生活関 連、娯楽 | 教育 学習支援 | 医療・福 祉 | 複合サー ビス業 | サービス 業 | 公 務 |
|-------------|-------|------------|-----|-------|-----|---------------------|-----------|------------|------|----------|-----|--------------|-----------|-------------|------------|-----------|-------------|-----------|-----|
| 平成29年度 | 4,556 | 226 | 7 | 768 | 238 | — | — | 257 | 707 | 19 | 4 | 81 | 281 | 175 | 71 | 981 | 84 | 255 | 402 |
| 平成30年度 | 5,066 | 216 | 5 | 848 | 266 | — | 6 | 287 | 774 | 27 | 11 | 83 | 330 | 161 | 53 | 1,204 | 73 | 288 | 434 |
| 令和元年度 | 4,664 | 230 | 10 | 843 | 272 | — | 4 | 225 | 695 | 20 | 13 | 62 | 266 | 132 | 71 | 1,118 | 62 | 231 | 410 |
| 令和2年度 | 4,354 | 240 | 3 | 1,020 | 239 | — | 7 | 172 | 652 | 14 | 23 | 30 | 134 | 43 | 41 | 1,092 | 47 | 289 | 308 |
| 令和3年度 | 5,119 | 241 | 2 | 1,217 | 351 | 9 | 8 | 223 | 874 | 14 | 19 | 28 | 187 | 58 | 23 | 1,108 | 52 | 354 | 351 |
| 4月 | 496 | 29 | — | 102 | 41 | — | 1 | 16 | 106 | 1 | 2 | 4 | 12 | 11 | 1 | 93 | 5 | 43 | 29 |
| 5月 | 318 | 24 | 1 | 105 | 17 | 1 | — | 15 | 63 | — | 2 | 3 | 9 | 1 | — | 49 | 6 | 13 | 9 |
| 6月 | 363 | 12 | 1 | 90 | 17 | — | 1 | 22 | 35 | 2 | — | 1 | 19 | 1 | 3 | 90 | 3 | 35 | 31 |
| 7月 | 516 | 25 | — | 124 | 43 | — | 1 | 24 | 127 | 1 | 1 | 1 | 17 | 11 | 1 | 84 | 5 | 46 | 5 |
| 8月 | 346 | 22 | — | 96 | 22 | 2 | — | 13 | 67 | 1 | 3 | 3 | 17 | 3 | — | 70 | 5 | 9 | 13 |
| 9月 | 368 | 15 | — | 93 | 21 | — | 1 | 21 | 31 | 2 | 2 | 1 | 19 | 4 | 1 | 83 | 2 | 28 | 44 |
| 10月 | 573 | 20 | — | 117 | 56 | — | 1 | 19 | 119 | 1 | — | 1 | 33 | 11 | 1 | 113 | 5 | 49 | 27 |
| 11月 | 378 | 18 | — | 96 | 22 | — | — | 11 | 57 | 1 | 5 | 3 | 18 | 2 | 1 | 99 | 2 | 20 | 23 |
| 12月 | 298 | 10 | — | 73 | 8 | — | 1 | 22 | 40 | 1 | — | 1 | 10 | 2 | 6 | 86 | 3 | 21 | 14 |
| 1月 | 581 | 17 | — | 131 | 60 | 4 | 1 | 22 | 111 | — | — | 3 | 16 | 4 | 3 | 119 | 8 | 43 | 39 |
| 2月 | 432 | 15 | — | 107 | 20 | 2 | — | 8 | 58 | 2 | 2 | 5 | 7 | 2 | 1 | 120 | 2 | 22 | 59 |
| 3月 | 450 | 34 | — | 83 | 24 | — | 1 | 30 | 60 | 2 | 2 | 2 | 10 | 6 | 5 | 102 | 6 | 25 | 58 |

資料 名寄公共職業安定所

4. 新規学卒者職業紹介状況

(単位:件、人)

| 学校別 | 項目 卒業年月 | 新規学校 卒業生数 | 求職者数 | 求 人 数 | | | 就 職 数 | | 管内 就職率 (%) |
|------|------------|--------------|------|-------|------|-------------|-------|----|------------------|
| | | | | うち管内 | うち管外 | うち管外 就職数 | | | |
| 中学校 | 平成30年3月 | 687 | — | 2 | — | 2 | — | — | — |
| | 平成31年3月 | 610 | 1 | 5 | — | 5 | 1 | 1 | 100.0 |
| | 令和 2年3月 | 579 | — | 3 | — | 3 | — | — | — |
| | 令和 3年3月 | 581 | — | 3 | — | 3 | — | — | — |
| | 令和 4年3月 | 565 | — | — | — | — | — | — | — |
| 高等学校 | 平成30年3月 | 613 | 157 | 157 | 286 | 146 | 157 | 78 | 100.0 |
| | 平成31年3月 | 581 | 160 | 454 | 346 | 108 | 160 | 69 | 100.0 |
| | 令和 2年3月 | 611 | 152 | 443 | 334 | 109 | 152 | 77 | 100.0 |
| | 令和 3年3月 | 597 | 134 | 367 | 286 | 81 | 133 | 53 | 100.0 |
| | 令和 4年3月 | 530 | 121 | 344 | 254 | 90 | 118 | 50 | 97.1 |

資料 名寄公共職業安定所

5. 一般被保険者求職者給付状況

(単位:件、人)

| 年度・月 | 項目 受給資格 決定件数 | 初回 受給者数 | 支給 終了者数 | 受給者 実人員 | 支給金額 (千円) |
|--------|--------------------|------------|------------|------------|--------------|
| 平成29年度 | 654 | 564 | 428 | 2,489 | 261,710 |
| 平成30年度 | 669 | 548 | 380 | 2,308 | 244,412 |
| 令和元年度 | 600 | 471 | 357 | 2,028 | 223,588 |
| 令和 2年度 | 656 | 547 | 394 | 2,683 | 308,715 |
| 令和 3年度 | 662 | 548 | 364 | 2,800 | 334,877 |
| 4月 | 115 | 42 | 24 | 197 | 19,318 |
| 5月 | 51 | 64 | 31 | 210 | 24,243 |
| 6月 | 59 | 57 | 21 | 228 | 26,604 |
| 7月 | 37 | 56 | 28 | 241 | 29,284 |
| 8月 | 38 | 41 | 41 | 258 | 34,587 |
| 9月 | 36 | 36 | 40 | 253 | 29,125 |
| 10月 | 47 | 22 | 30 | 237 | 27,317 |
| 11月 | 41 | 44 | 29 | 231 | 28,937 |
| 12月 | 42 | 37 | 35 | 219 | 26,897 |
| 1月 | 68 | 35 | 38 | 222 | 26,582 |
| 2月 | 52 | 60 | 22 | 245 | 26,977 |
| 3月 | 76 | 54 | 25 | 259 | 35,002 |

資料 名寄公共職業安定所

6. 業種別労働災害発生状況

(単位:人)

| 年次・区分 業種別 | 平成29年 | | | 平成30年 | | | 令和元年 | | | 令和2年 | | | 令和3年 | | |
|--------------|-------|-----|-----|-------|-----|-----|------|-----|-----|------|-----|-----|------|-----|-----|
| | 死亡 | 休業 | 計 | 死亡 | 休業 | 計 | 死亡 | 休業 | 計 | 死亡 | 休業 | 計 | 死亡 | 休業 | 計 |
| 全産業合計 | 3 | 154 | 157 | 2 | 138 | 140 | 1 | 142 | 143 | 1 | 175 | 176 | 5 | 167 | 172 |
| 製造業 | — | 45 | 45 | 1 | 36 | 37 | — | 38 | 38 | — | 44 | 44 | — | 45 | 45 |
| 食料品 | — | 20 | 20 | — | 15 | 15 | — | 17 | 17 | — | 18 | 18 | — | 28 | 28 |
| 木材木製品 | — | 12 | 12 | 1 | 15 | 16 | — | 7 | 7 | — | 10 | 10 | — | 10 | 10 |
| 紙・パルプ | — | — | — | — | — | — | — | 3 | 3 | — | 2 | 2 | — | — | — |
| 窯業・土石 | — | 5 | 5 | — | 2 | 2 | — | 2 | 2 | — | 3 | 3 | — | 2 | 2 |
| 金属・機械 | — | 1 | 1 | — | — | — | — | 2 | 2 | — | 2 | 2 | — | — | — |
| その他 | — | 7 | 7 | — | 4 | 4 | — | 7 | 7 | — | 9 | 9 | — | 5 | 5 |
| 土石採取業 | — | 1 | 1 | — | 3 | 3 | — | 3 | 3 | — | 1 | 1 | — | — | — |
| 建設業 | 1 | 33 | 34 | — | 23 | 23 | 1 | 16 | 17 | — | 25 | 25 | 1 | 27 | 28 |
| 土木工事業 | 1 | 16 | 17 | — | 8 | 8 | — | 7 | 7 | — | 14 | 14 | 1 | 19 | 20 |
| 建築工事業 | — | 10 | 10 | — | 12 | 12 | 1 | 5 | 6 | — | 5 | 5 | — | 2 | 2 |
| 木造建築業 | — | 4 | 4 | — | 3 | 3 | — | 4 | 4 | — | 2 | 2 | — | 5 | 5 |
| 設備工事業 | — | 3 | 3 | — | — | — | — | — | — | — | 4 | 4 | — | 1 | 1 |
| 道路貨物運送業 | — | 5 | 5 | — | 11 | 11 | — | 7 | 7 | — | 18 | 18 | — | 17 | 17 |
| その他の運輸業 | — | 3 | 3 | — | 3 | 3 | — | 3 | 3 | — | — | — | — | 1 | 1 |
| 林業 | 1 | 7 | 8 | — | 6 | 6 | — | 5 | 5 | 1 | 13 | 14 | — | 4 | 4 |
| 漁業 | — | 9 | 9 | — | 6 | 6 | — | 18 | 18 | — | 11 | 11 | 3 | 12 | 15 |
| 卸・小売業 | — | 8 | 8 | — | 13 | 13 | — | 14 | 14 | — | 12 | 12 | 1 | 21 | 22 |
| 清掃業 | — | 4 | 4 | — | 6 | 6 | — | 1 | 1 | — | 8 | 8 | — | 1 | 1 |
| その他の事業 | 1 | 39 | 40 | 1 | 31 | 32 | — | 37 | 37 | — | 43 | 43 | — | 39 | 39 |

※ 労働者死傷病報告書(休業4日以上)より

資料 名寄労働基準監督署

※ 名寄労働基準監督署管内(名寄市、土別市、剣淵町、和寒町、下川町、美深町、中川町、音威子府村、紋別市、興部町、雄武町、滝上町、西興部村の13市町村)

1 0 通 信 · 運 輸

1. 郵便局等設置状況

(1) 郵便事業(集配)

(各年1月1日現在)

| 区分 | | 年次 | 平成30年 | 平成31年 | 令和2年 | 令和3年 | 令和4年 |
|------------------------|------|----|-------|-------|------|------|------|
| | | | | | | | |
| 日本郵便株式会社名寄郵便局 | | | 1 | 1 | 1 | 1 | 1 |
| 日本郵便株式会社名寄郵便局 風連郵便局 | | | 1 | 1 | 1 | 1 | 1 |
| 切手類販売所 | 名寄地区 | | 29 | 30 | 31 | 28 | 24 |
| | 風連地区 | | 5 | 5 | 4 | 3 | 3 |
| | 計 | | 34 | 35 | 35 | 31 | 27 |
| 郵便ポスト | 名寄地区 | | 44 | 44 | 45 | 44 | 44 |
| | 風連地区 | | 11 | 11 | 11 | 11 | 11 |
| | 計 | | 55 | 55 | 56 | 55 | 55 |

資料 日本郵便株式会社名寄郵便局

(2) 郵便局

(各年1月1日現在)

| 区分 | | 年次 | 平成30年 | 平成31年 | 令和2年 | 令和3年 | 令和4年 |
|----------|------|----|-------|-------|------|------|------|
| | | | | | | | |
| 日本郵便株式会社 | 名寄地区 | | 7 | 7 | 7 | 7 | 7 |
| | 風連地区 | | 3 | 3 | 3 | 3 | 3 |
| | 計 | | 10 | 10 | 10 | 10 | 10 |

資料 日本郵便株式会社名寄郵便局

2. 一般旅券発給申請取扱状況(名寄市役所取扱分)

(単位:件)

| 年度 | 区分 | 申請件数 | 交付件数 |
|-------|----|------|------|
| 29年度 | | 369 | 366 |
| 30年度 | | 364 | 374 |
| 令和元年度 | | 369 | 367 |
| 2年度 | | 26 | 32 |
| 3年度 | | 20 | 20 |

※ 下川町民・音威子府村民は含まない。

資料 市民課

3. JR旅客輸送状況

| 年 度 | 区 分 | 乗車人員 | |
|--------|-----|------------|------------|
| | | 年度計(単位:千人) | 1日平均(単位:人) |
| 平成29年度 | | 146 | 401 |
| 平成30年度 | | 135 | 371 |
| 令和元年度 | | 129 | 353 |
| 令和2年度 | | 80 | 220 |
| 令和3年度 | | 79 | 217 |

資料 JR各駅

4. 市内各種車両台数

(各年3月末現在、単位:台)

| 用途・車種別 | | 年次 | | | | | | |
|---------|-------|--------|--------|--------|--------|--------|-----|-----|
| | | 平成30年 | 平成31年 | 令和2年 | 令和3年 | 令和4年 | | |
| 貨物用 | 普通車 | 1,139 | 1,152 | 1,155 | 1,160 | 1,158 | | |
| | 小型車 | 1,090 | 1,076 | 1,082 | 1,094 | 1,104 | | |
| | 被牽引車 | 85 | 92 | 91 | 87 | 81 | | |
| | 計 | 2,314 | 2,320 | 2,328 | 2,341 | 2,343 | | |
| 乗合用 | 普通車 | 50 | 52 | 48 | 46 | 46 | | |
| | 小型車 | 57 | 58 | 57 | 58 | 54 | | |
| | 計 | 107 | 110 | 105 | 104 | 100 | | |
| 乗用 | 普通車 | 4,733 | 4,819 | 4,942 | 5,028 | 5,044 | | |
| | 小型車 | 5,579 | 5,359 | 5,140 | 5,052 | 4,884 | | |
| | 計 | 10,312 | 10,178 | 10,082 | 10,080 | 9,928 | | |
| 特種(殊)用途 | 特種車 | 508 | 504 | 502 | 498 | 492 | | |
| | 大型特殊車 | 433 | 427 | 431 | 438 | 445 | | |
| | 計 | 941 | 931 | 933 | 936 | 937 | | |
| 登録自動車計 | | 13,674 | 13,539 | 13,448 | 13,461 | 13,308 | | |
| 小型二輪車 | | 503 | 508 | 519 | 522 | 541 | | |
| 軽自動車 | 検査対象車 | 貨物車 | 四輪 | 2,052 | 2,078 | ... | ... | ... |
| | | | 三輪 | — | — | ... | ... | ... |
| | | | 計 | 2,052 | 2,078 | ... | ... | ... |
| | 乗用車 | 乗用車 | 5,238 | 5,260 | ... | ... | ... | |
| | | 特種用途車 | 36 | 35 | ... | ... | ... | |
| | | 不明 | 2 | 2 | ... | ... | ... | |
| | | 計 | 5,276 | 5,297 | ... | ... | ... | |
| | 届出車 | 二輪車 | 600 | 590 | ... | ... | ... | |
| | | その他 | 4 | 5 | ... | ... | ... | |
| | 計 | | 7,932 | 7,970 | ... | ... | ... | |
| 総車両数 | | 22,109 | 22,017 | 13,967 | 13,983 | 13,849 | | |

資料 市町村別保有車両数年報

※ 乗合自動車の区分は、普通車—乗車定員30人以上の普通乗用車。小型車—乗車定員11人以上29人以下の普通乗用車、かつ乗車定員11人以上の小型自動車

※ 軽自動車に関する車両数において、運輸支局管内合計及び北海道運輸局管内総計は集計方法の違い等から、各年度3月末自動車保有車両数調べ(月報)と相違する。

※ 令和2年3月末分より、登録車のみ公表。

11 保健・環境衛生

1. 病院・診療所の概況

(1) 種別職員数

(各年度末、単位:人)

| 区分 | 年度 | 市立総合病院 | | | | 風連国保診療所 | | | |
|----------|----|--------|-------|-------|-------|---------|-------|-------|-------|
| | | 平成30年度 | 令和元年度 | 令和2年度 | 令和3年度 | 平成30年度 | 令和元年度 | 令和2年度 | 令和3年度 |
| 医 師 | | 74 | 68 | 71 | 70 | 2 | 2 | 2 | 2 |
| 看 護 師 | | 290 | 308 | 313 | 332 | 5 | 5 | 5 | 5 |
| 准 看 護 師 | | 32 | 29 | 31 | 28 | — | — | — | — |
| 看 護 助 手 | | 82 | 79 | 86 | 87 | — | — | — | — |
| 保 健 師 | | 1 | 1 | 1 | 1 | — | — | — | — |
| 薬 剤 師 | | 11 | 11 | 11 | 11 | — | — | — | — |
| 薬 剤 助 手 | | 6 | 6 | 7 | 8 | — | — | — | — |
| 診療放射線技師 | | 15 | 15 | 15 | 15 | 1 | 1 | 1 | 1 |
| 診療放射線補助 | | 3 | 3 | 3 | 3 | — | — | — | — |
| 臨床検査技師 | | 17 | 17 | 18 | 17 | — | — | — | — |
| 臨床検査補助 | | 5 | 4 | 5 | 5 | — | — | — | — |
| 理学療法士 | | 8 | 8 | 8 | 8 | — | — | — | — |
| 理学療法補助 | | 2 | 2 | 4 | 4 | — | — | — | — |
| 言語聴覚士 | | 2 | 2 | 3 | 3 | — | — | — | — |
| 作業療法士 | | 6 | 6 | 6 | 6 | — | — | — | — |
| 作業療法補助 | | 2 | 2 | 4 | 3 | — | — | — | — |
| 精神保健福祉士 | | 2 | 2 | 2 | 2 | — | — | — | — |
| 臨床心理士 | | — | — | — | 1 | — | — | — | — |
| 臨床工学技士 | | 10 | 11 | 11 | 11 | — | — | — | — |
| 視能訓練士 | | 5 | 5 | 5 | 5 | — | — | — | — |
| 視能訓練補助 | | 1 | 1 | 1 | 1 | — | — | — | — |
| 診療情報管理士 | | 5 | 6 | 4 | 5 | — | — | — | — |
| 診療情報管理補助 | | 2 | 2 | 2 | 2 | — | — | — | — |
| 医師事務作業補助 | | 26 | 23 | 30 | 30 | — | — | — | — |
| 社会福祉士 | | 2 | 6 | 6 | 7 | — | — | — | — |
| 事務職員 | | 28 | 26 | 35 | 37 | 1 | 1 | 1 | 1 |
| 栄養士 | | 6 | 6 | 7 | 6 | — | — | — | — |
| 調理士 | | 4 | 4 | 5 | 4 | — | — | — | — |
| 給食員 | | 23 | 24 | 33 | 32 | — | — | — | — |
| 施設管理技師 | | 9 | 9 | 8 | 8 | — | — | — | — |
| 洗濯職員 | | 3 | 3 | 3 | 3 | — | — | — | — |
| 小 計 | | 682 | 689 | 738 | 755 | 9 | 9 | 9 | 9 |
| 保育所職員 | | 11 | 12 | 14 | 15 | — | — | — | — |
| 当直員 | | 7 | 8 | 8 | 8 | — | — | — | — |
| 合 計 | | 700 | 709 | 760 | 778 | 9 | 9 | 9 | 9 |

資料 市立総合病院・風連国民健康保険診療所

(2) 医業収益

(単位・千円)

| 年度 | 区分 | | | | | 合計 |
|--------|--------|-----------|-----------|---------|---------|-----------|
| | | 入院 | 外来 | 他会計負担金 | その他 | |
| 市立総合病院 | 平成29年度 | 5,904,321 | 2,268,253 | 340,166 | 160,794 | 8,673,534 |
| | 平成30年度 | 5,997,193 | 2,447,275 | 342,651 | 161,596 | 8,948,715 |
| | 令和元年度 | 5,950,038 | 2,563,439 | 348,650 | 150,505 | 9,012,632 |
| | 令和2年度 | 5,418,517 | 2,524,993 | 409,335 | 145,711 | 8,498,556 |
| | 令和3年度 | 5,196,965 | 2,539,252 | 409,011 | 134,382 | 8,279,610 |
| 東病院 | 平成29年度 | 455,534 | 22,557 | — | 6,645 | 484,736 |
| | 平成30年度 | 405,089 | 23,504 | — | 8,404 | 436,997 |
| | 令和元年度 | 400,601 | 23,470 | — | 8,659 | 432,730 |
| | 令和2年度 | 485,906 | 21,505 | — | 11,906 | 519,317 |
| | 令和3年度 | 500,453 | 20,768 | — | 12,310 | 533,531 |
| 国保診療所 | 平成29年度 | — | 113,711 | — | 72,053 | 185,764 |
| | 平成30年度 | — | 114,960 | — | 76,903 | 191,863 |
| | 令和元年度 | — | 113,224 | — | 80,278 | 193,502 |
| | 令和2年度 | — | 110,894 | — | 91,982 | 202,876 |
| | 令和3年度 | — | 114,170 | — | 92,888 | 207,058 |

資料 市立総合病院・東病院・風連国民健康保険診療所

(3) 外来・入院患者延数

| 年度 | 区分 | 外来患者 | | 入院患者 | | 外来診療日数 (日) |
|--------|--------|---------|------|---------|------|---------------|
| | | 人数(人) | 1日平均 | 人数(人) | 1日平均 | |
| 市立総合病院 | 平成29年度 | 222,948 | 918 | 102,218 | 280 | 243 |
| | 平成30年度 | 228,989 | 942 | 98,652 | 270 | 243 |
| | 令和元年度 | 226,707 | 941 | 98,183 | 268 | 241 |
| | 令和2年度 | 209,388 | 862 | 88,496 | 242 | 243 |
| | 令和3年度 | 212,369 | 878 | 84,384 | 231 | 242 |
| 東病院 | 平成29年度 | 5,179 | 21 | 31,850 | 87 | 243 |
| | 平成30年度 | 5,457 | 22 | 27,018 | 74 | 243 |
| | 令和元年度 | 5,698 | 24 | 26,940 | 74 | 241 |
| | 令和2年度 | 5,900 | 24 | 33,013 | 90 | 243 |
| | 令和3年度 | 5,142 | 21 | 32,472 | 89 | 242 |
| 国保診療所 | 平成29年度 | 19,434 | 80 | — | — | 243 |
| | 平成30年度 | 18,807 | 78 | — | — | 242 |
| | 令和元年度 | 18,165 | 75 | — | — | 244 |
| | 令和2年度 | 16,424 | 67 | — | — | 224 |
| | 令和3年度 | 15,832 | 65 | — | — | 242 |

資料 市立総合病院・東病院・風連国民健康保険診療所

(4) 検査、調剤、X線、手術件数

(単位:件)

| 年度 | 区分 | 検査 | 調剤 | | | X線 | 手術 |
|--------|--------|-----------|-------|--------|--------|--------|-------|
| | | | 外来 | 入院 | 計 | | |
| 市立総合病院 | 平成29年度 | 1,426,484 | 350 | 72,056 | 72,406 | 55,427 | 2,276 |
| | 平成30年度 | 1,427,382 | 520 | 71,774 | 72,294 | 56,172 | 2,192 |
| | 令和元年度 | 1,458,146 | 383 | 68,244 | 68,627 | 62,530 | 2,181 |
| | 令和2年度 | 1,396,550 | 306 | 65,066 | 65,372 | 59,510 | 1,931 |
| | 令和3年度 | 1,403,742 | 2,051 | 62,822 | 64,873 | 49,619 | 1,713 |
| 国保診療所 | 平成29年度 | 35,099 | — | — | — | 2,098 | 32 |
| | 平成30年度 | 35,000 | — | — | — | 2,125 | 31 |
| | 令和元年度 | 30,947 | — | — | — | 1,942 | 24 |
| | 令和2年度 | 27,710 | — | — | — | 1,856 | 44 |
| | 令和3年度 | 27,604 | — | — | — | 1,543 | 34 |

資料 市立総合病院・風連国民健康保険診療所

2. 保健指導等状況

(単位:人)

| 種別 | | 年度 | 平成29年度 | 平成30年度 | 令和元年度 | 令和2年度 | 令和3年度 |
|---------------------------|--|-------|--------|--------|-------|-------|-------|
| | | | | | | | |
| 母 子 保 健 | 妊 娠 届 出 数 | | 229 | 194 | 152 | 171 | 172 |
| | お母さん教室・お父さん教室(実人数) | | 52 | 58 | 44 | 27 | 30 |
| | 赤 ち ゃ ん 計 測 | | 183 | 207 | 152 | 48 | 53 |
| | 乳 児 健 診 (実 人 数) (3 ~ 4 か 月 児 、 7 か 月 児) | | 415 | 434 | 361 | 336 | 364 |
| | のびのび親子教室(12か月児) | | 139 | 145 | 141 | 0 | 0 |
| | 子 育 て 支 援 活 動 | | 213 | 190 | 193 | 0 | 0 |
| | ちびっこひろば(延人数) | | 213 | 190 | 193 | 0 | 0 |
| | 1歳6か月児健診(実人数) | | 207 | 201 | 207 | 206 | 162 |
| | 3歳児健診(実人数) | | 222 | 216 | 179 | 209 | 188 |
| | 親子ふれあいひろば(延人数) | | 172 | 170 | 168 | 179 | 0 |
| | 家 庭 訪 問 (延 人 数) | | 829 | 1,053 | 693 | 556 | 732 |
| | こんには赤ちゃん訪問(延人数) | | 267 | 301 | 195 | 167 | 176 |
| 子育て相談【来所・電話・インターネット】(延人数) | | 2,181 | 2,489 | 1,982 | 2,160 | 2,290 | |
| 成 人 | 健 康 相 談 (延 人 数) | | 2,479 | 2,559 | 2,471 | 789 | 669 |
| | 健 康 教 育 (延 人 数) | | 1,880 | 1,862 | 1,672 | 338 | 186 |
| | 特 定 健 診 ・ 健 康 診 査 | | 2,143 | 2,082 | 2,018 | 1,531 | 1,602 |
| | 特 定 保 健 指 導 ・ 保 健 指 導 | | 626 | 783 | 322 | 162 | 76 |
| | 結果説明会(来所相談含む) | | 539 | 713 | 274 | 162 | 76 |
| | グループ支援【健診事後教室】(延人数) | | 38 | 28 | 17 | | |
| | 評価事業【確認検診】(延人数) | | 49 | 42 | 31 | 0 | 0 |
| | が ん 検 診 | | 7,392 | 6,854 | 6,246 | 4,543 | 5,147 |
| | 胃 が ん 検 診 | | 1,375 | 1,230 | 1,101 | 757 | 859 |
| | 肺 が ん 検 診 | | 1,890 | 1,798 | 1,679 | 1,106 | 1,319 |
| 保 健 | 大 腸 が ん 検 診 | | 1,921 | 1,816 | 1,648 | 1,168 | 1,323 |
| | 子 宮 が ん 検 診 | | 872 | 754 | 700 | 592 | 626 |
| | 乳 が ん 検 診 | | 937 | 885 | 753 | 688 | 730 |
| | 前 立 腺 が ん 検 診 | | 397 | 371 | 365 | 232 | 290 |
| | エキノコックス症検診 | | 189 | 237 | 205 | 113 | 83 |
| | 肝 炎 ウ イ ル ス 検 診 | | 139 | 129 | 93 | 34 | 140 |
| | 骨 粗 鬆 症 検 診 | | 130 | 129 | 131 | 0 | 0 |
| 家 庭 訪 問 (延 人 数) | | 476 | 431 | 630 | 200 | 146 | |
| リ ハ ビ リ 教 室 (延 人 数) | | 2,143 | 1,705 | 1,173 | 466 | | |

資料 保健センター(名寄市保健活動報告)

※ グループ支援【健診事後教室】は、令和元年度をもって終了。

※ リハビリ教室は、令和2年度をもって終了。

※ 評価事業【確認検診】は、新型コロナウイルス感染拡大防止の対策により令和2年度から案内を休止している。

※ 骨粗鬆症検診は、なよろ健康まつりにて骨密度測定を実施しているが、令和2年度より新型コロナウイルス感染拡大防止の対策により、なよろ健康まつりが中止となったことから休止となっている。

※ 令和2年度以降は、新型コロナウイルス感染拡大防止の観点から、感染リスクを伴う教室(のびのび親子教室、ちびっこひろば、親子ふれあいひろば)を中止している。

3. 主要死因状況

(単位:件)

| 区分 年次 | 総数 | 悪性 新生物 | 心疾患 | 脳血管 疾患 | 肺炎 | 自殺 | 不慮の 事故 | その他 |
|----------|-----|-----------|-----|-----------|----|----|-----------|-----|
| 平成29年 | 364 | 119 | 48 | 27 | 24 | 5 | 11 | 130 |
| 平成30年 | 349 | 103 | 57 | 20 | 24 | 2 | 12 | 131 |
| 令和元年 | 318 | 87 | 29 | 25 | 26 | 5 | 12 | 134 |

資料 保健センター

4. 予防接種実施状況

(単位:人)

| 区分 | 年度 | | | 平成29年度 | 平成30年度 | 令和元年度 | 令和2年度 | 令和3年度 |
|-----------------------------|----|---|---|--------|--------|-------|-------|-------|
| | B | C | G | | | | | |
| | | | | 205 | 207 | 194 | 170 | 174 |
| ロタウイルスワクチン(延人数) | | | | | | | 151 | 367 |
| 不活化ポリオ(延人数) | | | | 4 | — | — | — | — |
| 4種混合(延人数) | | | | 809 | 842 | 817 | 709 | 690 |
| 二種混合2期(小6) | | | | 185 | 222 | 191 | 196 | 185 |
| 麻しん風しん混合ワクチン | | | | 434 | 437 | 408 | 396 | 354 |
| 子宮頸がんワクチン (中1～高2) | | | | — | 2 | — | 22 | 58 |
| ヒブワクチン (生後2か月～5歳未満) | | | | 809 | 851 | 757 | 503 | 694 |
| 小児用肺炎球菌ワクチン (生後2か月～5歳未満) | | | | 806 | 851 | 772 | 694 | 694 |
| B型肝炎(延人数) | | | | 586 | 639 | 606 | 514 | 522 |
| 日本脳炎(延人数) | | | | 1,315 | 1,495 | 1,069 | 1,094 | 568 |
| 水痘ワクチン | | | | 381 | 386 | 413 | 405 | 350 |
| インフルエンザワクチン | | | | 3,774 | 3,841 | 3,966 | 4,796 | 4,211 |
| 高齢者肺炎球菌ワクチン | | | | 290 | 86 | 43 | 49 | 25 |

資料 保健センター(名寄市保健活動報告)

※ 子宮頸がんワクチンは、平成25年6月より積極的勧奨を中止していたが、希望される方が接種を受けられるよう情報提供を行うよう国から通知があり、定期接種期限が迫った高校1年生女子に対し情報提供を行った。

※ 令和2年10月から、ロタウイルスワクチンが定期接種となった。

5. 塵芥収集処理状況

| 年度 | 区分 収集区域 人口 | 収集ごみ | | | 直接搬入ごみ | |
|--------|------------------|-------|-------|-------|--------|-------|
| | | 炭化(t) | 埋立(t) | 粗大(t) | 炭化(t) | 埋立(t) |
| 平成29年度 | 27,557 | 1,806 | 1,730 | 34 | 1,149 | 3,787 |
| 平成30年度 | 27,224 | 1,780 | 1,689 | 37 | 1,168 | 3,755 |
| 令和元年度 | 26,993 | 1,787 | 1,720 | 35 | 1,132 | 3,588 |
| 令和2年度 | 26,708 | 1,822 | 1,851 | 39 | 1,129 | 2,717 |
| 令和3年度 | 26,212 | 1,843 | 1,901 | 45 | 1,138 | 2,394 |

資料 環境生活課

6. 畜犬登録及び野犬掃とう実績

| 年度 | 区分 登録数 | 野犬掃とう数 | 掃とう日数 |
|--------|-----------|--------|-------|
| 平成29年度 | 1,208 | 2 | 2 |
| 平成30年度 | 1,201 | 2 | 2 |
| 令和元年度 | 1,163 | — | — |
| 令和2年度 | 1,161 | — | — |
| 令和3年度 | 1,152 | — | — |

資料 環境生活課

7. し尿処理状況

| 年度 | 区分 収集人口 | し尿 | | 浄化槽 | |
|--------|------------|------|---------|-------|---------|
| | | 収集人口 | 収集量(kℓ) | 収集人口 | 収集量(kℓ) |
| 平成29年度 | 1,568 | 975 | 2,726 | 1,932 | |
| 平成30年度 | 1,214 | 937 | 2,710 | 1,894 | |
| 令和元年度 | 1,072 | 837 | 2,723 | 1,964 | |
| 令和2年度 | 1,032 | 859 | 2,805 | 2,007 | |
| 令和3年度 | 952 | 805 | 2,865 | 1,906 | |

資料 環境生活課

12 教育・文化・観光

1. 幼稚園・幼保連携型認定こども園の概況

【幼稚園】

(各年5月1日現在、単位：人)

| 区分 年次 | 園数 | 園児数 | | | | 修了者数 | 教員数 (本務者) | 教員数 (兼務者) | 教育 補助員 | 職員数 (本務者) |
|----------|----|-----|------|-----|-----|------|--------------|--------------|-----------|--------------|
| | | 総数 | 4歳未満 | 4歳児 | 5歳児 | | | | | |
| 平成30年 | 4 | 343 | 119 | 100 | 124 | 118 | 42 | 1 | — | 9 |
| 令和元年 | 3 | 291 | 101 | 106 | 84 | 120 | 40 | 1 | — | 8 |
| 令和2年 | 3 | 295 | 92 | 98 | 105 | 87 | 46 | 1 | 1 | 9 |
| 令和3年 | 3 | 286 | 94 | 94 | 98 | 104 | 49 | 3 | 2 | 7 |
| 令和4年 | 3 | 277 | 91 | 91 | 95 | 96 | 41 | 9 | 4 | 6 |

【幼保連携型認定こども園】

| 区分 年次 | 園数 | 園児数 | | | | 修了者数 | 教員数 (本務者) | 教員数 (兼務者) | 教育 補助員 | 職員数 (本務者) |
|----------|----|-----|------|-----|-----|------|--------------|--------------|-----------|--------------|
| | | 総数 | 4歳未満 | 4歳児 | 5歳児 | | | | | |
| 令和元年 | 2 | 215 | 107 | 50 | 58 | 48 | 36 | 4 | 17 | 14 |
| 令和2年 | 2 | 205 | 104 | 52 | 49 | 56 | 36 | 5 | 12 | 15 |
| 令和3年 | 2 | 188 | 93 | 42 | 53 | 47 | 33 | 4 | 14 | 14 |
| 令和4年 | 2 | 179 | 90 | 49 | 40 | 53 | 34 | 4 | 12 | 13 |

※ 幼稚園型認定こども園は幼稚園に含む。

資料 学校基本調査

2. 小学校の概況

(各年5月1日現在、単位：人)

| 区分 年次 | 学校数 | 学級数 | 児童数 | | | | | | |
|----------|-----|-----|-------|-----|-----|-----|-----|-----|-----|
| | | | 総数 | 1年 | 2年 | 3年 | 4年 | 5年 | 6年 |
| 平成30年 | 8 | 79 | 1,295 | 226 | 201 | 207 | 220 | 206 | 235 |
| 令和元年 | 7 | 74 | 1,256 | 221 | 217 | 198 | 197 | 217 | 206 |
| 令和2年 | 7 | 71 | 1,230 | 188 | 225 | 214 | 192 | 197 | 214 |
| 令和3年 | 7 | 76 | 1,201 | 208 | 182 | 219 | 204 | 193 | 195 |
| 令和4年 | 7 | 78 | 1,172 | 199 | 199 | 181 | 214 | 195 | 184 |

資料 学校基本調査

3. 中学校の概況

(各年5月1日現在、単位：人)

| 区分 年次 | 学校数 | 学級数 | 生徒数 | | | |
|----------|-----|-----|-----|-----|-----|-----|
| | | | 総数 | 1年 | 2年 | 3年 |
| 平成30年 | 4 | 38 | 609 | 190 | 212 | 207 |
| 令和元年 | 4 | 35 | 627 | 230 | 190 | 207 |
| 令和2年 | 4 | 35 | 621 | 207 | 230 | 184 |
| 令和3年 | 4 | 37 | 637 | 206 | 204 | 227 |
| 令和4年 | 4 | 36 | 589 | 186 | 202 | 201 |

資料 学校基本調査

4. 小、中学校児童・生徒数、学級数及び教職員数

(令和4年5月1日現在)

| 区分 学校名 | 学年別児童生徒数(人) | | | | | | | 学年別学級数 | | | | | | | 教職員数(人) | | | | |
|-----------|-------------|-----|-----|-----|-----|-----|-------|--------|----|----|----|----|----|----|---------|-----|----|----|----|
| | 1年 | 2年 | 3年 | 4年 | 5年 | 6年 | 計 | 1年 | 2年 | 3年 | 4年 | 5年 | 6年 | 特学 | 計 | 教員 | 養護 | 職員 | 事務 |
| 名寄小学校 | 17 | 34 | 26 | 21 | 40 | 25 | 163 | 1 | 1 | 1 | 1 | 1 | 1 | 5 | 11 | 18 | 1 | 1 | 1 |
| 名寄南小学校 | 80 | 73 | 72 | 92 | 65 | 77 | 459 | 3 | 2 | 2 | 3 | 2 | 2 | 6 | 20 | 34 | 1 | 1 | 1 |
| 名寄東小学校 | 30 | 22 | 28 | 33 | 31 | 20 | 164 | 1 | 1 | 1 | 1 | 1 | 1 | 5 | 11 | 19 | 1 | 1 | 1 |
| 名寄西小学校 | 46 | 50 | 35 | 47 | 34 | 32 | 244 | 2 | 2 | 1 | 2 | 1 | 1 | 6 | 15 | 23 | 1 | 1 | 1 |
| 中名寄小学校 | 2 | 2 | 3 | 1 | 3 | 4 | 15 | 1 | | 1 | | 1 | | 2 | 5 | 8 | 2 | 1 | 1 |
| 智恵文小学校 | 4 | 1 | 1 | 3 | 4 | 4 | 17 | 1 | | 1 | | 1 | | 3 | 6 | 10 | 2 | 2 | 2 |
| 風連中央小学校 | 20 | 17 | 16 | 17 | 18 | 22 | 110 | 1 | 1 | 1 | 1 | 1 | 1 | 4 | 10 | 17 | 2 | 1 | 1 |
| 計 | 199 | 199 | 181 | 214 | 195 | 184 | 1,172 | 47 | | | | | | 31 | 78 | 129 | 10 | 8 | 8 |
| 名寄中学校 | 92 | 78 | 104 | | | | 274 | 3 | 2 | 3 | | | | 5 | 13 | 26 | 1 | 2 | 2 |
| 名寄東中学校 | 68 | 94 | 66 | | | | 228 | 2 | 3 | 2 | | | | 3 | 10 | 23 | 1 | 1 | 1 |
| 智恵文中学校 | 3 | 10 | 9 | | | | 22 | 1 | 1 | 1 | | | | 3 | 6 | 13 | 1 | 1 | 1 |
| 風連中学校 | 23 | 20 | 22 | | | | 65 | 1 | 1 | 1 | | | | 4 | 7 | 16 | 1 | 1 | 1 |
| 計 | 186 | 202 | 201 | | | | 589 | 21 | | | | | | 15 | 36 | 78 | 4 | 5 | 5 |

※ 教職員数については、本務者の人数。

資料 学校教育課

5. 中学校卒業後の状況

(単位:人)

| 区分 | 年次 | 平成31年3月卒業 | | | 令和2年3月卒業 | | | 令和3年3月卒業 | | | 令和4年3月卒業 | | |
|--------|----|-----------|-------|------|----------|-------|------|----------|-------|------|----------|-------|------|
| | | 男 | 女 | 計 | 男 | 女 | 計 | 男 | 女 | 計 | 男 | 女 | 計 |
| 総数 | | 105 | 103 | 208 | 91 | 116 | 207 | 95 | 91 | 186 | 106 | 117 | 223 |
| 進学者 | | 104 | 103 | 207 | 90 | 116 | 206 | 92 | 91 | 183 | 103 | 116 | 219 |
| 専修学校等 | | — | — | — | — | — | — | — | — | — | — | 1 | 1 |
| 就職者 | | — | — | — | — | — | — | 2 | — | 2 | — | — | — |
| 上記以外の者 | | 1 | — | 1 | 1 | — | 1 | 1 | — | 1 | 3 | — | 3 |
| 死亡・不詳 | | — | — | — | — | — | — | — | — | — | — | — | 0 |
| 進学率(%) | | 99.0 | 100.0 | 99.5 | 98.9 | 100.0 | 99.5 | 96.8 | 100.0 | 98.4 | 97.2 | 100.0 | 98.7 |
| 就職率(%) | | — | — | — | — | — | — | 2.1 | — | 1.1 | — | — | — |

資料 学校基本調査

6. 高等学校の概況

(1) 学年別生徒数

(各年5月1日現在、単位:人)

| 年次 | 区分 | 学校数 | 生徒数 | | | | | |
|-------|------|-----|-----|-----|-----|-----|-----|-----|
| | | | 男 | 女 | 計 | 全日制 | | |
| | | | | | | 1年 | 2年 | 3年 |
| 平成30年 | | 2 | 344 | 311 | 655 | 241 | 201 | 213 |
| 令和元年 | | 2 | 341 | 264 | 605 | 175 | 234 | 196 |
| | 名寄高校 | 1 | 167 | 172 | 339 | 99 | 135 | 105 |
| | 産業高校 | 1 | 174 | 92 | 266 | 76 | 99 | 91 |
| 令和2年 | | 2 | 294 | 260 | 554 | 151 | 173 | 230 |
| | 名寄高校 | 1 | 152 | 173 | 325 | 94 | 98 | 133 |
| | 産業高校 | 1 | 142 | 87 | 229 | 57 | 75 | 97 |
| 令和3年 | | 2 | 218 | 208 | 426 | 116 | 144 | 166 |
| | 名寄高校 | 1 | 127 | 143 | 270 | 82 | 92 | 96 |
| | 産業高校 | 1 | 91 | 65 | 156 | 34 | 52 | 70 |
| 令和4年 | | 2 | 189 | 206 | 395 | 141 | 111 | 143 |
| | 名寄高校 | 1 | 122 | 156 | 278 | 107 | 79 | 92 |
| | 産業高校 | 1 | 67 | 50 | 117 | 34 | 32 | 51 |

資料 各高等学校

(2) 教職員数(本務者)

(各年5月1日現在、単位:人)

| 年次 | 区分 | 教員数(本務者) | | | | | 職員数 (本務者) | |
|-------|------|----------|----|----|-----|------|--------------|----|
| | | 校長 | 教頭 | 教諭 | 助教諭 | 養護教諭 | | |
| 平成30年 | | 75 | 3 | 2 | 68 | — | 2 | 24 |
| 令和元年 | | 74 | 2 | 3 | 67 | — | 2 | 24 |
| | 名寄高校 | 30 | 1 | 1 | 27 | — | 1 | 6 |
| | 産業高校 | 44 | 1 | 2 | 40 | — | 1 | 18 |
| 令和2年 | | 69 | 2 | 3 | 62 | — | 2 | 23 |
| | 名寄高校 | 29 | 1 | 1 | 26 | — | 1 | 6 |
| | 産業高校 | 40 | 1 | 2 | 36 | — | 1 | 17 |
| 令和3年 | | 65 | 2 | 3 | 58 | — | 2 | 21 |
| | 名寄高校 | 27 | 1 | 1 | 24 | — | 1 | 4 |
| | 産業高校 | 38 | 1 | 2 | 34 | — | 1 | 17 |
| 令和4年 | | 65 | 2 | 3 | 53 | — | 3 | 17 |
| | 名寄高校 | 27 | 1 | 1 | 24 | — | 1 | 4 |
| | 産業高校 | 38 | 1 | 2 | 29 | — | 2 | 13 |

資料 各高等学校

(3)市町村別入学状況

(各年5月1日現在、単位:人)

| 市町村 | 年次 | 平成30年 | | 令和元年 | | 令和2年 | | 令和3年 | | 令和4年 | |
|-------|----|-------|-----|------|-----|------|-----|------|-----|------|-----|
| | | 名高 | 産業 | 名高 | 産業 | 名高 | 産業 | 名高 | 産業 | 名高 | 産業 |
| 名寄市 | | 110 | 179 | 78 | 170 | 70 | 156 | 60 | 110 | 90 | 93 |
| 士別市 | | 5 | 17 | 6 | 13 | 3 | 7 | 3 | 1 | 3 | 2 |
| 剣淵町 | | 2 | 1 | 1 | 1 | 1 | — | 9 | — | 3 | — |
| 下川町 | | 5 | 14 | 7 | 21 | 6 | 18 | 4 | 13 | 4 | 5 |
| 中川町 | | — | 1 | 1 | 1 | 1 | 2 | 1 | — | — | — |
| 美深町 | | 10 | 13 | 4 | 12 | 9 | 7 | 4 | 3 | 5 | 1 |
| 音威子府村 | | — | 1 | — | 2 | — | 3 | — | 2 | 1 | 1 |
| 幌加内町 | | 2 | 1 | — | — | 4 | — | — | — | — | — |
| その他 | | 3 | 50 | 2 | 46 | — | 36 | 1 | 27 | 1 | 15 |
| 合計 | | 137 | 277 | 99 | 266 | 94 | 229 | 82 | 156 | 107 | 117 |

資料 各高等学校

(4)高等学校卒業後の状況

(単位:人)

| 区分 | 年次 | 平成31年3月卒業 | | | 令和2年3月卒業 | | | 令和3年3月卒業 | | | 令和4年3月卒業 | | |
|----------------|----|-----------|------|------|----------|------|------|----------|------|------|----------|------|------|
| | | 男 | 女 | 計 | 男 | 女 | 計 | 男 | 女 | 計 | 男 | 女 | 計 |
| 総数 | | 97 | 116 | 213 | 116 | 78 | 194 | 126 | 104 | 230 | 93 | 70 | 163 |
| 大学等進学者 | | 26 | 53 | 79 | 42 | 36 | 78 | 32 | 36 | 68 | 34 | 31 | 65 |
| 専修学校(専修課程)進学者 | | 18 | 33 | 51 | 19 | 19 | 38 | 30 | 36 | 66 | 21 | 18 | 39 |
| 専修学校(一般課程)等入学者 | | — | — | — | — | — | — | — | — | — | — | — | — |
| 公共職業能力開発施設等入学者 | | 2 | 1 | 3 | — | — | — | — | — | — | 1 | — | 1 |
| 就職者 | | 48 | 26 | 74 | 52 | 20 | 72 | 60 | 30 | 90 | 35 | 19 | 54 |
| 臨時労働者 | | 3 | 3 | 6 | — | — | — | — | — | — | — | — | — |
| 上記以外の者 | | — | — | — | 3 | 3 | 6 | 4 | 2 | 6 | 2 | 2 | 4 |
| 死亡・不詳 | | — | — | — | — | — | — | — | — | — | — | — | — |
| 大学等進学率(%) | | 26.8 | 45.7 | 37.1 | 36.2 | 46.2 | 40.2 | 25.4 | 34.6 | 29.6 | 36.6 | 44.3 | 39.9 |
| 就職率(%) | | 49.5 | 22.4 | 34.7 | 44.8 | 23.1 | 36.1 | 47.6 | 28.8 | 39.1 | 37.6 | 27.1 | 33.1 |

資料 学校基本調査

7. 名寄市立大学の概況

(1) 振興局別志願者数

(単位:人)

| 振興局別 | | 年度 | 平成30年度 | 令和元年度 | 令和2年度 | 令和3年度 | 令和4年度 |
|------|---|----|--------|-------|-------|-------|-------|
| 宗 | 谷 | | 9 | 5 | 18 | 5 | 3 |
| 留 | 萌 | | 4 | 1 | 5 | 1 | 2 |
| 上 | 川 | | 132 | 125 | 125 | 107 | 103 |
| 根 | 室 | | 5 | 3 | 16 | 5 | 6 |
| 才 | ホ | 一 | ツ | ク | | | |
| 十 | | | 35 | 43 | 40 | 61 | 41 |
| 胆 | | | 27 | 21 | 23 | 29 | 27 |
| 後 | 振 | | 32 | 29 | 31 | 34 | 24 |
| 釧 | 志 | | 19 | 20 | 21 | 7 | 11 |
| 空 | 路 | | 33 | 25 | 22 | 9 | 10 |
| 石 | 知 | | 37 | 28 | 49 | 33 | 28 |
| 檜 | 狩 | | 184 | 121 | 136 | 108 | 103 |
| 日 | 山 | | 4 | 3 | 3 | 1 | 0 |
| 渡 | 高 | | 7 | 8 | 10 | 5 | 5 |
| 道 | 島 | | 22 | 18 | 26 | 8 | 4 |
| | 外 | | 314 | 257 | 299 | 200 | 184 |
| 計 | | | 864 | 707 | 824 | 613 | 551 |

資料 名寄市立大学

(2) 在籍者数

(各年5月1日現在、単位:人)

| 区分 | | 年度 | 平成30年度 | 令和元年度 | 令和2年度 | 令和3年度 | 令和4年度 |
|--------|----|----|--------|-------|-------|-------|-------|
| 栄養学科 | 1年 | | 42 | 40 | 43 | 40 | 40 |
| | 2年 | | 41 | 42 | 40 | 43 | 42 |
| | 3年 | | 39 | 41 | 41 | 40 | 41 |
| | 4年 | | 42 | 39 | 41 | 41 | 40 |
| 看護学科 | 1年 | | 50 | 54 | 50 | 50 | 52 |
| | 2年 | | 54 | 51 | 57 | 57 | 52 |
| | 3年 | | 53 | 52 | 47 | 48 | 54 |
| | 4年 | | 48 | 53 | 51 | 46 | 48 |
| 社会福祉学科 | 1年 | | 53 | 50 | 55 | 52 | 50 |
| | 2年 | | 55 | 55 | 50 | 54 | 52 |
| | 3年 | | 49 | 50 | 54 | 47 | 53 |
| | 4年 | | 59 | 50 | 50 | 55 | 48 |
| 社会保育学科 | 1年 | | 50 | 53 | 51 | 54 | 45 |
| | 2年 | | 49 | 48 | 53 | 52 | 55 |
| | 3年 | | 52 | 49 | 48 | 52 | 51 |
| | 4年 | | — | 52 | 50 | 47 | 52 |
| 合計 | | | 736 | 779 | 781 | 778 | 775 |

資料 名寄市立大学

(3) 卒業生就職状況

(単位:人)

| 卒業年度・職種 | | 振興局別 | | | | | | | | | | | | | | | 計 |
|---------|------|------|----|----|----|-------|----|----|----|----|----|----|----|----|----|----|-----|
| | | 宗谷 | 留萌 | 上川 | 根室 | オホーツク | 十勝 | 胆振 | 後志 | 釧路 | 空知 | 石狩 | 檜山 | 日高 | 渡島 | 道外 | |
| 平成29年度 | 教員 | — | — | — | — | 1 | — | — | — | — | — | 1 | — | — | — | 2 | 4 |
| | 栄養士 | — | — | 2 | — | 1 | 1 | — | — | 1 | 1 | 6 | 2 | — | 2 | 12 | 28 |
| | 看護分野 | 3 | 1 | 7 | — | 1 | 2 | — | — | — | 2 | 19 | 1 | — | 3 | 10 | 49 |
| | その他 | 2 | — | 6 | — | — | — | 3 | — | — | 2 | 14 | 1 | — | 1 | 26 | 55 |
| 平成30年度 | 教員 | 1 | — | 2 | 1 | 1 | 2 | — | — | 1 | 1 | — | — | — | — | 3 | 12 |
| | 栄養士 | 2 | 1 | 5 | — | — | — | 1 | — | 1 | 3 | 7 | — | — | — | 9 | 29 |
| | 看護分野 | 2 | 2 | 13 | — | 1 | 3 | 1 | — | 3 | — | 11 | — | — | — | 8 | 44 |
| | その他 | — | — | 5 | 1 | 1 | 4 | 1 | 1 | — | 1 | 17 | — | — | 2 | 23 | 56 |
| 令和元年度 | 教員 | — | — | 3 | — | 1 | — | 2 | 1 | — | — | 2 | — | — | — | 2 | 11 |
| | 栄養士 | 1 | 1 | 6 | — | 2 | — | — | — | — | 1 | 9 | — | — | — | 6 | 26 |
| | 看護分野 | 5 | — | 12 | — | 2 | — | 1 | — | — | 1 | 20 | — | — | — | 9 | 50 |
| | その他 | — | 1 | 16 | 1 | 3 | 1 | 1 | 4 | 1 | 1 | 29 | — | 1 | — | 32 | 91 |
| 令和2年度 | 教員 | — | — | — | — | — | — | — | 1 | — | — | 3 | — | — | — | 2 | 6 |
| | 栄養士 | — | — | 5 | — | 2 | 1 | — | 1 | 1 | 3 | 4 | 0 | 0 | 0 | 6 | 23 |
| | 看護分野 | 1 | 1 | 15 | — | — | 1 | 3 | 3 | 1 | 1 | 9 | — | — | 1 | 9 | 45 |
| | その他 | — | — | 22 | — | 1 | 10 | 2 | 4 | 1 | 4 | 32 | — | 1 | 1 | 26 | 104 |
| 令和3年度 | 教員 | — | — | — | — | — | — | — | — | — | — | 2 | — | — | — | 4 | 6 |
| | 栄養士 | — | — | 4 | — | — | 1 | — | 3 | — | 1 | 7 | — | — | — | 6 | 22 |
| | 看護分野 | 2 | 1 | 9 | — | — | 4 | — | 1 | 2 | — | 9 | 1 | 1 | 2 | 6 | 38 |
| | その他 | 1 | — | 14 | — | 3 | 3 | 4 | 3 | 1 | 2 | 40 | — | 1 | — | 39 | 111 |

資料 名寄市立大学

8. 各種学校の概況

(各年5月1日現在)

| 区分 | | 年次 | 平成29年 | 平成30年 | 令和元年 | 令和2年 | 令和3年 | 令和4年 |
|-------|------------|----|-------|-------|------|------|------|------|
| | | | | | | | | |
| 准看護学院 | 校数(校) | | 1 | 1 | 1 | — | — | — |
| | 生徒総数(人) | | 40 | 27 | 10 | — | — | — |
| | 4月中入学者数(人) | | 18 | 12 | — | — | — | — |
| | 年間卒業生数(人) | | 15 | 18 | 13 | 5 | — | — |

※ 令和2年3月31日閉校。

資料 学校基本調査

9. 学校給食センター給食状況

(各年5月1日現在)

| 年度 | 区分 | | 学校数(校) | | | 人員(人) | | | 1食当給食費(円) | |
|--------|-----|-----|--------|-----|-----|-------------------------|-----|-----|-----------|--|
| | 小学校 | 中学校 | 小学校 | 中学校 | その他 | 小学校 | 中学校 | 小学校 | 中学校 | |
| 平成29年度 | 8 | 4 | 1,301 | 675 | 223 | 低 250 中 252 高 254 | 297 | | | |
| 平成30年度 | 8 | 4 | 1,295 | 609 | 225 | 低 250 中 252 高 254 | 297 | | | |
| 令和元年度 | 7 | 4 | 1,256 | 627 | 222 | 低 250 中 252 高 254 | 297 | | | |
| 令和2年度 | 7 | 4 | 1,230 | 621 | 217 | 低 259 中 261 高 263 | 308 | | | |
| 令和3年度 | 7 | 4 | 1,201 | 637 | 220 | 低 259 中 261 高 263 | 308 | | | |
| 令和4年度 | 7 | 4 | 1,172 | 589 | 220 | 低 259 中 261 高 263 | 308 | | | |

資料 名寄給食センター

10. 図書館利用状況等

(1) 図書館利用状況

| 年度 | 区分 | 登録人数 (個人) (人) | 貸出人数(個人) | | 貸出冊数 (個人) (冊) | 団体 | | 入館者数 (人) | |
|--------|------|---------------------|--------------|--------------|---------------------|--------------|-------------|-------------|--------|
| | | | 幼児・児童 (人) | 学生・一般 (人) | | 貸出回数 (団体) | 貸出冊数 (冊) | | |
| 平成29年度 | 本館 | 2,751 | 24,507 | 5,152 | 19,355 | 92,409 | 723 | 11,860 | 33,620 |
| | 風連分館 | 295 | 3,096 | 933 | 2,163 | 9,616 | 91 | 499 | 8,219 |
| 平成30年度 | 本館 | 2,715 | 23,921 | 5,113 | 18,808 | 89,361 | 649 | 12,261 | 33,884 |
| | 風連分室 | 287 | 2,580 | 1,048 | 1,532 | 7,437 | 68 | 390 | 6,838 |
| 令和元年度 | 本館 | 2,419 | 21,616 | 5,523 | 16,093 | 81,673 | 624 | 11,239 | 31,031 |
| | 風連分室 | 296 | 3,230 | 1,307 | 1,923 | 9,029 | 140 | 1,365 | 7,421 |
| 令和2年度 | 本館 | 2,109 | 19,144 | 3,438 | 15,706 | 73,847 | 456 | 5,820 | 24,658 |
| | 風連分室 | 246 | 3,076 | 1,311 | 1,765 | 8,913 | 111 | 1,742 | 6,063 |
| 令和3年度 | 本館 | 2,041 | 17,753 | 3,381 | 14,372 | 68,906 | 547 | 7,389 | 22,715 |
| | 風連分室 | 224 | 2,676 | 1,032 | 1,644 | 7,770 | 92 | 1,622 | 6,242 |

※ 自動車文庫の利用実績は本館に含む。ただし、入館者数に自動車文庫乗車数は含まない。資料 図書館
 ※ 平成31年1月より風連分館が風連中央小学校内に移転し、風連分室開設

(2) 図書館分類別蔵書状況

(単位:冊)

| 分類 | 年度 | 平成30年度 | | 令和元年度 | | 令和2年度 | | 令和3年度 | |
|---------|----|---------|--------|---------|--------|---------|--------|---------|--------|
| | | 本館 | 風連分室 | 本館 | 風連分室 | 本館 | 風連分室 | 本館 | 風連分室 |
| 0 総記 | | 4,218 | 566 | 4,256 | 574 | 4,369 | 517 | 4,416 | 535 |
| 1 哲学 | | 3,107 | 552 | 3,164 | 574 | 3,170 | 588 | 3,268 | 601 |
| 2 歴史 | | 7,635 | 1,349 | 7,713 | 1,372 | 7,827 | 1,390 | 7,890 | 1,413 |
| 3 社会科学 | | 16,142 | 2,457 | 16,317 | 2,593 | 16,729 | 2,676 | 17,104 | 2,734 |
| 4 自然科学 | | 6,203 | 834 | 6,200 | 857 | 6,357 | 889 | 6,465 | 898 |
| 5 技術 | | 7,622 | 1,569 | 7,703 | 1,636 | 7,875 | 1,685 | 8,010 | 1,711 |
| 6 産業 | | 3,325 | 549 | 3,404 | 560 | 3,456 | 564 | 3,531 | 573 |
| 7 芸術 | | 8,486 | 1,337 | 8,586 | 1,363 | 8,812 | 1,399 | 8,930 | 1,418 |
| 8 語学 | | 1,197 | 126 | 1,174 | 129 | 1,191 | 134 | 1,216 | 137 |
| 9 文学 | | 38,510 | 11,882 | 39,201 | 12,141 | 40,192 | 12,495 | 40,294 | 12,672 |
| R 参考図書 | | 5,536 | 993 | 5,498 | 995 | 5,557 | 998 | 5,601 | 1,004 |
| D 大活字本 | | 539 | 109 | 552 | 109 | 572 | 117 | 592 | 119 |
| J 児童図書 | | 36,903 | 10,582 | 37,777 | 10,884 | 38,467 | 11,259 | 39,141 | 11,537 |
| OE 大型絵本 | | 94 | 34 | 109 | 36 | 114 | 38 | 115 | 40 |
| K 紙芝居 | | 1,021 | 817 | 1,031 | 817 | 1,067 | 807 | 1,098 | 807 |
| 計 | | 140,538 | 33,756 | 142,685 | 34,640 | 145,755 | 35,556 | 147,671 | 36,199 |

※ 平成31年1月より風連分館が風連中央小学校内に移転し、風連分室開設

資料 図書館

11. 名寄市民文化センター利用状況

< 東館 >

| 室名 | 年度 | 平成29年度 | 平成30年度 | 令和元年度 | 令和2年度 | 令和3年度 |
|---------|-----|--------|--------|--------|--------|--------|
| | | | | | | |
| 大会議室 | 件数 | 434 | 441 | 396 | 357 | 279 |
| | 延人数 | 13,032 | 12,099 | 11,235 | 7,507 | 4,275 |
| 小会議室 | 件数 | 220 | 156 | 161 | 113 | 115 |
| | 延人数 | 2,480 | 1,884 | 1,804 | 867 | 666 |
| 会議室 | 件数 | 135 | 103 | 113 | 63 | 76 |
| | 延人数 | 1,283 | 964 | 1,023 | 301 | 266 |
| 市民工芸室 | 件数 | 258 | 211 | 206 | 183 | 162 |
| | 延人数 | 2,022 | 1,623 | 1,499 | 1,088 | 1,013 |
| ワークプレイス | 件数 | 98 | 95 | 93 | 95 | 92 |
| | 延人数 | 873 | 571 | 497 | 1,656 | 780 |
| 多目的ホール | 件数 | 270 | 303 | 229 | 207 | 80 |
| | 延人数 | 15,054 | 16,547 | 12,254 | 5,886 | 2,283 |
| 生活研修室 | 件数 | 313 | 259 | 203 | 134 | 152 |
| | 延人数 | 4,289 | 3,655 | 3,152 | 1,734 | 1,296 |
| 調理実習室 | 件数 | 64 | 47 | 50 | 53 | 62 |
| | 延人数 | 1,613 | 774 | 868 | 550 | 247 |
| 視聴覚研修室 | 件数 | 257 | 225 | 205 | 149 | 144 |
| | 延人数 | 4,548 | 3,024 | 3,469 | 1,748 | 1,927 |
| 営農研修室 | 件数 | 218 | 193 | 143 | 141 | 147 |
| | 延人数 | 4,636 | 3,479 | 2,979 | 2,603 | 2,279 |
| 計 | 件数 | 2,267 | 2,033 | 1,799 | 1,495 | 1,309 |
| | 延人数 | 49,830 | 44,620 | 38,780 | 23,940 | 15,032 |

資料 生涯学習課

< 西館 >

| 室名 | 年度 | 平成29年度 | 平成30年度 | 令和元年度 | 令和2年度 | 令和3年度 |
|--------------|-----|--------|--------|--------|-------|--------|
| | | | | | | |
| 大ホール「EN-RAY」 | 件数 | 112 | 104 | 90 | 68 | 106 |
| | 延人数 | 26,038 | 18,645 | 18,186 | 7,520 | 11,049 |
| 舞台のみ | 件数 | 65 | 106 | 126 | 13 | 18 |
| | 延人数 | 1,789 | 4,797 | 5,143 | 340 | 377 |
| 楽屋 1 | 件数 | 71 | 82 | 53 | 67 | 85 |
| | 延人数 | 980 | 944 | 604 | 295 | 336 |
| 楽屋 2 | 件数 | 71 | 74 | 53 | 63 | 84 |
| | 延人数 | 714 | 506 | 283 | 102 | 82 |
| 楽屋 3 | 件数 | 68 | 73 | 74 | 65 | 86 |
| | 延人数 | 652 | 498 | 324 | 157 | 137 |
| 音楽スタジオ 1 | 件数 | 130 | 139 | 77 | 66 | 106 |
| | 延人数 | 881 | 593 | 275 | 127 | 189 |
| 音楽スタジオ 2 | 件数 | 176 | 181 | 149 | 112 | 173 |
| | 延人数 | 3,156 | 3,138 | 4,607 | 1,011 | 2,545 |
| 計 | 件数 | 693 | 759 | 622 | 454 | 658 |
| | 延人数 | 34,210 | 29,121 | 29,422 | 9,552 | 14,715 |

資料 生涯学習課

12. スポーツセンター利用状況

(単位:人)

| 区分 年度 | アリーナ | | 格技室 | | トレーニング室 | | 研修室 | | 計 | |
|----------|--------|--------|-------|------|---------|------|------|------|--------|--------|
| | 個人利用 | 団体利用 | 個人利用 | 団体利用 | 個人利用 | 団体利用 | 個人利用 | 団体利用 | 個人利用 | 団体利用 |
| 平成29年度 | 19,036 | 14,863 | 9,496 | 220 | 19,752 | — | — | 655 | 48,284 | 15,738 |
| 平成30年度 | 17,781 | 15,627 | 9,346 | 247 | 20,721 | — | — | 548 | 47,848 | 16,422 |
| 令和元年度 | 16,690 | 16,207 | 8,637 | 218 | 21,871 | — | — | 457 | 47,198 | 16,882 |
| 令和2年度 | 15,447 | 7,381 | 7,635 | 95 | 17,087 | — | — | 278 | 40,169 | 7,754 |
| 令和3年度 | 11,970 | 8,792 | 6,379 | 265 | 14,261 | 30 | — | 330 | 32,610 | 9,417 |

資料 スポーツ・合宿推進課

13. 風連B&G海洋センター利用状況

| 区分 年度 | 体育館 | | 第2体育館 | | プール | |
|----------|------|-------|-------|-------|------|-------|
| | 開館日数 | 延人数 | 開館日数 | 延人数 | 開館日数 | 延人数 |
| 平成29年度 | 308 | 8,939 | 283 | 3,039 | 113 | 4,356 |
| 平成30年度 | 312 | 9,209 | 290 | 2,954 | 113 | 3,290 |
| 令和元年度 | 297 | 8,644 | 259 | 2,889 | 109 | 2,822 |
| 令和2年度 | 273 | 5,906 | 248 | 1,791 | 105 | 1,687 |
| 令和3年度 | 243 | 6,816 | 242 | 1,379 | 59 | 1,875 |

資料 風連生涯学習

14. 風連農村環境改善センター利用状況

| 区分 年度 | 多目的ホール | | 研修室 | | 和室 | |
|----------|--------|-------|------|-------|------|-------|
| | 開館日数 | 延人数 | 開館日数 | 延人数 | 開館日数 | 延人数 |
| 平成29年度 | 278 | 7,047 | 66 | 1,026 | 43 | 759 |
| 平成30年度 | 293 | 6,118 | 90 | 833 | 40 | 675 |
| 令和元年度 | 285 | 6,532 | 48 | 683 | 46 | 1,328 |
| 令和2年度 | 233 | 4,018 | 50 | 538 | 6 | 153 |
| 令和3年度 | 220 | 3,728 | 42 | 532 | 32 | 427 |

資料 風連生涯学習

15. 駅前交流プラザ「よろーな」利用状況

| 区分 | 年度 | 令和元年度 | | 令和2年度 | | 令和3年度 | |
|--------|----|-------|--------|-------|--------|-------|--------|
| | | 件数(件) | 人数(人) | 件数(件) | 人数(人) | 件数(件) | 人数(人) |
| 会議室 | | 955 | 19,708 | 640 | 12,065 | 737 | 12,282 |
| 中会議室 | | 408 | 10,719 | 316 | 6,365 | 371 | 7,426 |
| 大会議室 | | 639 | 21,520 | 486 | 12,393 | 495 | 13,319 |
| エントランス | | 26 | 5,285 | 13 | 9,500 | 13 | 12,735 |
| ストリート | | 30 | 6,817 | 12 | 4,915 | 8 | 4,480 |
| 屋外イベント | | 5 | 410 | 1 | 140 | 0 | 0 |
| 屋上交流 | | 1 | 20 | 0 | 0 | 1 | 35 |
| 合計 | | 2,064 | 64,479 | 1,468 | 45,378 | 1,625 | 50,277 |

資料 産業振興課

16. 児童センター利用状況

(1)一般

| 区分 | 年度 | 平成29年度 | 平成30年度 | 令和元年度 | 令和2年度 | 令和3年度 |
|------------|----|--------|--------|-------|-------|-------|
| | | 件数(件) | 282 | 334 | 317 | 199 |
| 延人数(人) | | 3,107 | 3,787 | 3,835 | 2,513 | 2,423 |
| 開館日数(日) | | 293 | 291 | 262 | 249 | 237 |
| 1日平均利用者(人) | | 11 | 13 | 15 | 10 | 10 |

資料 児童センター

(2)児童

(単位:人)

| 区分 | 年度 | 平成29年度 | 平成30年度 | 令和元年度 | 令和2年度 | 令和3年度 |
|------------|-------|--------|--------|-------|-------|-------|
| | | 団体利用 | 少年団その他 | 1,855 | 2,569 | 2,717 |
| 個人利用 | 小学生 | 3,065 | 3,638 | 2,663 | 1,896 | 2,009 |
| | 中学生 | 212 | 601 | 53 | 24 | 30 |
| | 高校生 | 16 | 8 | 143 | 24 | 14 |
| | その他一般 | 475 | 396 | 401 | 510 | 379 |
| 合計 | 小計 | 3,768 | 4,643 | 3,260 | 2,454 | 2,432 |
| 合計 | | 5,623 | 7,212 | 5,977 | 4,136 | 3,830 |
| 開館日数(日) | | 293 | 291 | 262 | 249 | 237 |
| 一日平均利用者(人) | | 19 | 25 | 23 | 17 | 16 |

資料 児童センター

17. 風連児童会館利用状況

(単位:人)

| 区分 | 年度 | 平成29年度 | 平成30年度 | 令和元年度 | 令和2年度 | 令和3年度 |
|------------|--------|--------|--------|-------|-------|-------|
| | | 幼児 | 471 | 264 | 4 | — |
| 小学生 | 12,516 | 11,351 | 9,081 | 7,029 | 6,814 | |
| 中学生 | 61 | 34 | 11 | 2 | 13 | |
| 高校生 | 41 | 15 | — | — | — | |
| 一般 | 6,170 | 3,321 | 3 | 28 | 18 | |
| 合計 | | 19,259 | 14,985 | 9,099 | 7,059 | 6,845 |
| 開館日数(日) | | 293 | 291 | 262 | 249 | 293 |
| 一日平均利用者(人) | | 66 | 51 | 35 | 28 | 23 |

資料 風連児童会館

18. 北国博物館利用状況等

(1) 資料保有数

(令和4年3月31日現在)

| 項目 | 地学 | 生物 | 考古 | 民族 | 生活 | 産業 | 文献記録 | 合計 |
|----|-------|-------|--------|-----|--------|--------|-------|---------|
| 点数 | 5,617 | 2,805 | 84,389 | 535 | 12,405 | 13,187 | 7,839 | 126,777 |

資料 北国博物館

(2) 利用状況

(単位:人)

| 区分 | 年度 | | 区分 | 年度 | | | |
|-------|--------|--------|-------|--------|--------|-------|-------|
| | 平成29年度 | 平成30年度 | | 令和元年度 | 令和2年度 | 令和3年度 | |
| 中学生以下 | 721 | | 高校生以下 | 586 | 544 | 379 | 598 |
| 高校・一般 | 2,062 | | 一般・学生 | 1,564 | 1,588 | 1,206 | 1,377 |
| 無料 | 584 | | 高齢者 | 532 | 512 | 239 | 241 |
| 団体 | 151 | | 団体 | 138 | 113 | 78 | 0 |
| 視察見学 | 826 | | 免除 | 378 | 388 | 190 | 258 |
| その他 | 7,421 | | 視察見学 | 1,034 | 1,046 | 468 | 483 |
| | | | その他 | 7,020 | 6,212 | 3,961 | 4,453 |
| 合計 | 11,765 | | 合計 | 11,252 | 10,403 | 6,521 | 7,410 |

※ 平成30年度から使用料改正により、利用者区分の変更

資料 北国博物館

19. 風連歴史民俗資料館（北国博物館分館）利用状況等

(1) 資料保有数

(令和4年3月31日現在)

| 項目 | 地学 | 生物 | 考古 | 民族 | 生活・産業 | 文献記録 | 合計 |
|----|-----|----|-----|-------|-------|-------|--------|
| 点数 | 682 | 39 | 697 | 6,554 | 781 | 3,682 | 12,435 |

資料 北国博物館

(2) 利用状況

(単位:人)

| 区分 | 年度 | | 年度 | | | |
|-------|--------|--------|-------|-------|-------|--|
| | 平成29年度 | 平成30年度 | 令和元年度 | 令和2年度 | 令和3年度 | |
| 中学生以下 | 21 | 27 | 25 | 0 | 19 | |
| 高校・一般 | 67 | 54 | 11 | 14 | 9 | |
| 無料 | — | — | — | — | — | |
| 団体 | — | — | — | — | — | |
| 視察見学 | — | — | — | — | — | |
| その他 | — | — | — | — | — | |
| 合計 | 88 | 81 | 36 | 14 | 28 | |

資料 北国博物館

20. ふうれん地域交流センター利用状況

| 室名 | | 年度 | 平成29年度 | 平成30年度 | 令和元年度 | 令和2年度 | 令和3年度 |
|------|-----|--------|--------|--------|--------|--------|-------|
| | | | | | | | |
| 大ホール | 件数 | 252 | 270 | 258 | 154 | 154 | |
| | 延人数 | 15,120 | 15,464 | 15,630 | 6,218 | 6,677 | |
| 中会議室 | 件数 | 174 | 225 | 161 | 116 | 130 | |
| | 延人数 | 4,630 | 4,828 | 3,846 | 1,653 | 1,793 | |
| 会議室 | 件数 | 143 | 146 | 125 | 82 | 79 | |
| | 延人数 | 2,363 | 2,475 | 2,085 | 1,059 | 868 | |
| 大会議室 | 件数 | 187 | 145 | 134 | 15 | 108 | |
| | 延人数 | 5,328 | 4,070 | 3,487 | 2,085 | 1,942 | |
| 調理室 | 件数 | 28 | 24 | 27 | 9 | 7 | |
| | 延人数 | 349 | 311 | 307 | 94 | 64 | |
| 研修室 | 件数 | 185 | 220 | 235 | 200 | 172 | |
| | 延人数 | 2,831 | 2,929 | 3,055 | 2,264 | 2,058 | |
| 和室 | 件数 | 168 | 151 | 135 | 99 | 103 | |
| | 延人数 | 4,236 | 3,779 | 3,362 | 2,075 | 1,793 | |
| 計 | 件数 | 1,137 | 1,181 | 1,075 | 675 | 753 | |
| | 延人数 | 34,857 | 33,856 | 31,772 | 15,448 | 15,195 | |

資料 風連公民館

21. なよろ市立天文台利用状況

(単位:人)

| 区分 | | 年度 | 平成29年度 | 平成30年度 | 令和元年度 | 令和2年度 | 令和3年度 |
|-------------|-------|--------|--------|--------|-------|-------|-------|
| | | | | | | | |
| 有料 | 一般 | 2,772 | 2,935 | 2,842 | 1,410 | 1,494 | |
| | 大学生 | 110 | 139 | 122 | 55 | 53 | |
| | 65歳以上 | — | 448 | 484 | 120 | 174 | |
| | 団体 | 422 | 373 | 357 | 52 | 30 | |
| | パスポート | 112 | 124 | 116 | 48 | 54 | |
| 無料 | 70歳以上 | 454 | — | — | — | — | |
| | 障害者 | 273 | 341 | 298 | 94 | 93 | |
| | 高校生以下 | 4,124 | 4,102 | 3,798 | 1,554 | 2,130 | |
| | パスポート | 555 | 795 | 535 | 300 | 183 | |
| | その他 | 3,456 | 2,874 | 2,716 | 1,141 | 1,040 | |
| 観覧者合計 (A) | | 12,278 | 12,131 | 11,268 | 4,774 | 5,251 | |
| 施設外利用 (B) | | 3,000 | 2,986 | 3,437 | 264 | 164 | |
| 利用者合計 (A+B) | | 15,278 | 15,117 | 14,705 | 5,038 | 5,415 | |

資料 なよろ市立天文台

※ 使用料改定により平成30年度より70歳以上無料が廃止、有料区分に65歳以上が新設。

※ 令和2年3月1日から5月26日まで、令和3年5月18日から6月21日まで、8月31日から9月30日までは新型コロナウイルス感染症拡大防止のため臨時休館

22. 観光入込状況

(単位:千人)

| 施設 | 年度 | 平成29年度 | 平成30年度 | 令和元年度 | 令和2年度 | 令和3年度 |
|-------|----|--------|--------|-------|-------|-------|
| | | 入込総数 | 446.2 | 427.9 | 383.4 | 249.0 |
| 内 道外客 | | 71.2 | 50.0 | 40.1 | 26.1 | 22.1 |
| 内 道内客 | | 375.0 | 377.9 | 343.3 | 222.9 | 255.1 |
| 内 日帰客 | | 370.1 | 355.6 | 321.4 | 204.6 | 230.8 |
| 内 宿泊客 | | 76.1 | 72.3 | 62.0 | 44.4 | 46.4 |
| 宿泊客延数 | | 112.1 | 112.4 | 96.7 | 75.8 | 86.2 |

資料 北海道観光入込客数調査

23. 主要施設入込状況

(単位:人)

| 施設 | 年度 | 平成29年度 | 平成30年度 | 令和元年度 | 令和2年度 | 令和3年度 |
|----------------|---------|---------|---------|---------|---------|--------|
| | | なよろ健康の森 | 96,824 | 90,101 | 84,542 | 68,934 |
| ピヤシリスキー場 | 61,616 | 58,072 | 48,411 | 58,535 | 67,990 | |
| なよろ温泉サンピラー | 71,634 | 72,059 | 65,155 | 56,708 | 66,088 | |
| ひまわり畑 | 8,206 | 6,909 | 8,384 | - | 4,303 | |
| 道の駅「もち米の里☆なよろ」 | 471,074 | 462,886 | 436,781 | 331,722 | 327,893 | |
| ふうれん望湖台自然公園 | 1,301 | 1,577 | 436 | 653 | 352 | |

※ ひまわり畑について、令和2年度は新型コロナウイルス感染症蔓延防止のため中止

資料 産業振興課

1 3 消 防 · 司 法

1. 消防力の概況

(1) 消防職員配置状況

(令和4年3月31日現在、単位：人)

| 区分 | 職階級 | | | | | | 合計 |
|-------|-----|----|-----|----|-----|-----|----|
| | 司令長 | 司令 | 司令補 | 士長 | 副士長 | 消防士 | |
| 名寄消防署 | 1 | 7 | 8 | 9 | 11 | 7 | 43 |
| 風連出張所 | — | 3 | 4 | 0 | 4 | 2 | 13 |
| 合計 | 1 | 10 | 12 | 9 | 15 | 9 | 56 |

資料 消防署

(2) 消防団員

(令和4年3月31日現在、単位：人)

| 区分 | 階級別 | | | | | | | 合計 |
|-------|-----|-----|-----|------|----|----|-----|-----|
| | 団長 | 副団長 | 分団長 | 副分団長 | 部長 | 班長 | 団員 | |
| 名寄消防団 | 1 | 3 | 6 | 7 | 9 | 21 | 72 | 119 |
| 風連消防団 | 1 | 1 | 4 | 4 | 2 | 6 | 44 | 62 |
| 合計 | 2 | 4 | 10 | 11 | 11 | 27 | 116 | 181 |

資料 消防署

(3) 水利設置状況

(令和4年3月31日現在)

| 地区 | 区分 | 水道消火栓 | | | | 打込消火栓 | 防火水槽 | | その他 |
|------|----|-------|----|----|----|-------|------|----|-----|
| | | 公設 | | 私設 | | | 公設 | 私設 | |
| | | 双口 | 単口 | 双口 | 単口 | | | | |
| 名寄地区 | — | 321 | — | 16 | 0 | 25 | 2 | 2 | |
| 風連地区 | — | 45 | — | 0 | 0 | 14 | 0 | 0 | |
| 合計 | — | 366 | — | 16 | 0 | 39 | 2 | 2 | |

資料 消防署

2. 火災件数及び損害額

| 区分 | | | 年次 | 平成29年 | 平成30年 | 令和元年 | 令和2年 | 令和3年 | 令和4年 |
|----------|---------|---------|-------|-------|--------|--------|-------|--------|------|
| | | | | | | | | | |
| 火災件数 | 建物火災 | 全焼 | 3 | 1 | 2 | 4 | 2 | 2 | |
| | | 半焼 | — | 1 | — | 1 | — | — | |
| | | 部分焼 | 2 | 1 | — | — | 3 | — | |
| | | ぼや | 2 | 3 | — | 2 | 3 | — | |
| | 建物以外の火災 | 1 | 3 | 2 | 2 | 3 | 4 | | |
| 合計 | | | 8 | 9 | 4 | 9 | 11 | 6 | |
| 焼損面積 | 建物 | 床面積 (㎡) | 350 | 102 | 390 | 866 | 78 | 1,154 | |
| | | 表面積 (㎡) | 13 | 7 | 31 | 19 | 23 | — | |
| | 林野 (a) | — | — | — | — | — | — | | |
| 損害額 (千円) | | | 7,524 | 6,635 | 11,746 | 21,916 | 2,776 | 13,540 | |

資料 消防署

3. 消防機械

(令和4年3月31日現在)

| 配置 | 名称 | 種別 | 年式 | 車種 | 性能 | 級別 | 積水量 | 備考 |
|-------|---------|-----|----|-------------------------|----------|-----|---------|---------|
| 消防署 | 名寄化学 | 化学車 | 15 | 日野 レンジャー SDG-GX7JGAA改 | 6,400cc | A2級 | 1,300ℓ | Ⅱ型 |
| | 名寄タンク | 水槽車 | 06 | 日野 プロファイア PK-FH2PHJA改 | 10,520cc | A2級 | 3,500ℓ | 水Ⅱ型 |
| | 名寄水槽 | 水槽車 | 95 | いすゞ ギガ KC-CXZ 80KI | 15,200cc | B2級 | 10,000ℓ | 小型動力ポンプ |
| | 名寄ポンプ1 | 注水車 | 89 | いすゞ フォワード P-FRS12EA改 | 6,490cc | A2級 | — | CD-Ⅱ型 |
| | 名寄救急1 | 救急車 | 11 | トヨタ ハイエース CBF-TRH226S | 2,690cc | — | — | 高規格 |
| | 名寄救急2 | 救急車 | 01 | トヨタ グランドハイエース GE-VCH38S | 3,370cc | — | — | 高規格 |
| | 名寄指揮 | 指揮車 | 19 | トヨタ ハイエース CBF-TRH226K | 2,690cc | — | — | |
| | 名寄広報 | 広報車 | 07 | トヨタ ハイエース CBF-TRH226K | 2,690cc | — | — | |
| | 名寄積載 | 器具車 | 22 | トヨタ ダイナ 2DG-GDY281 | 2,750cc | — | — | |
| 出張所 | 風連タンク | 水槽車 | 95 | いすゞ KC-CVR80K1改 | 15,200cc | A2級 | 4,100ℓ | 水Ⅱ型 |
| | 風連水槽 | 水槽車 | 00 | 日野 KL-FW4FTHA改 | 20,780cc | B2級 | 10,000ℓ | 小型動力ポンプ |
| | 風連救急 | 救急車 | 03 | トヨタ グランドハイエース TC-VCH38S | 3,370cc | — | — | 高規格 |
| | 風連指揮 | 指令車 | 98 | トヨタ ランドクルーザー KD-KZJ95W | 2,980cc | — | — | |
| 名寄消防団 | 名寄団1 | 注水車 | 90 | いすゞ エルフ250 U-NKS58GR改 | 3,630cc | A2級 | — | CD-Ⅰ型 |
| | 名寄団2 | 注水車 | 91 | いすゞ エルフ250 U-NKS58GR改 | 3,630cc | A2級 | — | CD-Ⅰ型 |
| | 名寄団3 | 注水車 | 93 | いすゞ エルフ250 U-NKS58GR改 | 3,630cc | A2級 | — | CD-Ⅰ型 |
| | 名寄団4 | 積載車 | 20 | いすゞ エルフ 2RG-NJS88A | 2,990cc | B2級 | — | |
| | 名寄団4水槽 | 水槽車 | 92 | いすゞ ギガ U-CVR70G改 | 13,340cc | B2級 | 5,000ℓ | 小型動力ポンプ |
| 風連消防団 | 風連団1 | 注水車 | 97 | 日野 KC-FX1JGBA | 7,960cc | A2級 | — | CD-Ⅱ型 |
| | 風連団1タンク | 水槽車 | 21 | 日野 2KG-GX2ABA | 5,120cc | A2級 | 2,800ℓ | 水Ⅱ型 |
| | 風連団2 | 積載車 | 12 | いすゞ TKG-NJS85A | 2,990cc | B2級 | — | |
| | 風連団3 | 積載車 | 12 | いすゞ TKG-NJS85A | 2,990cc | B2級 | — | |
| | 風連団4 | 注水車 | 13 | いすゞ TDG-NMS85AN | 2,990cc | A2級 | — | CD-Ⅰ型 |
| | 風連団4水槽 | 水槽車 | 95 | いすゞ U-CVR70G改 | 13,340cc | B2級 | 5,000ℓ | |

資料 消防署

4. 用途別火災件数

(単位:件)

| 用途 | 令和2年 | | | | | | 令和3年 | | | | | | 令和4年 | | | | | |
|------|------|----|-----|----|------|---|------|----|-----|----|------|----|------|----|-----|----|------|---|
| | 全焼 | 半焼 | 部分焼 | ぼや | 建物以外 | 計 | 全焼 | 半焼 | 部分焼 | ぼや | 建物以外 | 計 | 全焼 | 半焼 | 部分焼 | ぼや | 建物以外 | 計 |
| 専用住宅 | 1 | 1 | — | — | — | 2 | — | — | 1 | 1 | — | 2 | — | — | — | — | — | — |
| 共同住宅 | — | — | — | — | — | — | — | — | 1 | — | — | 1 | — | — | — | — | — | — |
| 百貨店 | — | — | — | — | — | — | — | — | — | — | — | — | — | — | — | — | — | — |
| 旅館 | — | — | — | — | — | — | — | — | — | — | — | — | — | — | — | — | — | — |
| 病院 | — | — | — | — | — | — | — | — | — | — | — | — | — | — | — | — | — | — |
| 福祉施設 | — | — | — | — | — | — | — | — | — | — | — | — | — | — | — | — | — | — |
| 学校 | — | — | — | — | — | — | — | — | — | — | — | — | — | — | — | — | — | — |
| 文化財 | — | — | — | — | — | — | — | — | — | — | — | — | — | — | — | — | — | — |
| 車両 | — | — | — | — | 2 | 2 | — | — | — | — | 1 | 1 | — | — | — | — | 4 | 4 |
| その他 | 3 | — | — | 2 | — | 5 | 1 | — | 1 | 4 | 1 | 7 | 2 | — | — | — | — | 2 |
| 林野 | — | — | — | — | — | — | — | — | — | — | — | — | — | — | — | — | — | — |
| 計 | 4 | 1 | — | 2 | 2 | 9 | 1 | — | 3 | 5 | 2 | 11 | 2 | — | — | — | 4 | 6 |

資料 消防署

5. 原因別火災件数

(単位:件)

| 区分 | 年次 | 平成30年 | 令和元年 | 令和2年 | 令和3年 | 令和4年 |
|----------|----|-------|------|------|------|------|
| こんろ | ろこ | — | — | 1 | — | — |
| たばこ | こび | 1 | — | — | 1 | — |
| 火遊 | びブ | — | — | — | — | — |
| ストーブ | — | — | — | — | — | 1 |
| 放火(疑い含む) | — | 2 | 1 | — | 1 | — |
| 風呂・かまど | — | — | — | — | — | — |
| マッチ・ライター | — | — | — | — | — | — |
| 煙突・煙道 | — | 1 | — | — | — | — |
| 電気配線 | — | 2 | — | — | 2 | 2 |
| たき火 | — | — | — | — | — | — |
| 取灰 | — | — | — | — | — | — |
| 溶解機 | — | — | — | — | — | — |
| 電気装置 | — | — | — | — | 3 | — |
| その他の | — | 2 | — | 2 | 3 | 3 |
| 不明 | — | 1 | 3 | 6 | 1 | — |
| 合計 | 計 | 9 | 4 | 9 | 11 | 6 |

資料 消防署

6. 救急活動状況

(1) 年次別救急活動状況

(単位:件)

| 区分 | 年次 | 平成30年 | 令和元年 | 令和2年 | 令和3年 | 令和4年 |
|-----------|---------|-------|-------|-------|-------|-------|
| | 出 動 件 数 | | 1,113 | 1,089 | 1,002 | 1,109 |
| 不 搬 送 件 数 | | 62 | 74 | 57 | 74 | 74 |
| 搬 送 人 員 | | 1,056 | 1,018 | 946 | 1,039 | 1,165 |

資料 消防署

(2) 令和4年事故種別救急活動状況

(単位:件)

| 種別 月別 | 火 災 | 自然 災害 | 水 難 | 交 通 事 故 | 労 働 災 害 | 運 動 競 技 | 一 般 負 傷 | 加 害 | 自 損 行 為 | 急 病 | 転 院 | そ の 他 | 計 |
|----------|--------|----------|--------|------------------|------------------|------------------|------------------|--------|------------------|--------|--------|-------------|-------|
| | 1 月 | — | — | — | 9 | — | 1 | 5 | 1 | — | 65 | 9 | 2 |
| 2 月 | — | — | — | 2 | — | 2 | 14 | — | 1 | 59 | 12 | — | 90 |
| 3 月 | — | — | — | 8 | 1 | 2 | 11 | — | 1 | 77 | 12 | — | 112 |
| 4 月 | — | — | — | 4 | — | — | 11 | — | — | 52 | 5 | 1 | 73 |
| 5 月 | — | — | — | 3 | — | 2 | 9 | — | 1 | 57 | 2 | — | 74 |
| 6 月 | — | — | — | 1 | 2 | — | 14 | — | — | 65 | 12 | 1 | 95 |
| 7 月 | — | — | — | 2 | 2 | 1 | 14 | — | 2 | 82 | 14 | — | 117 |
| 8 月 | — | — | — | 2 | 2 | 2 | 5 | — | — | 63 | 7 | 1 | 82 |
| 9 月 | — | — | — | 3 | 3 | — | 8 | — | — | 70 | 9 | — | 93 |
| 10 月 | — | — | — | 3 | 1 | — | 16 | — | 1 | 85 | 7 | 1 | 114 |
| 11 月 | — | — | — | 6 | 2 | — | 16 | — | — | 89 | 9 | 3 | 125 |
| 12 月 | — | — | — | 3 | 1 | — | 31 | — | 1 | 106 | 14 | 3 | 159 |
| 計 | — | — | — | 46 | 14 | 10 | 154 | 1 | 7 | 870 | 112 | 12 | 1,226 |

資料 消防署

7. 民事事件処理状況

(1) 旭川地方裁判所名寄支部扱分

(各年1月1日～12月31日・単位:件)

| 種類 | 司法年度 | 平成30年度 | | | 令和元年度 | | | 令和2年度 | | | 令和3年度 | | |
|---------------|------|--------|----|----|-------|----|----|-------|----|----|-------|----|----|
| | | 新受 | 既済 | 未済 | 新受 | 既済 | 未済 | 新受 | 既済 | 未済 | 新受 | 既済 | 未済 |
| 通常訴訟 | | 17 | 17 | 8 | 20 | 21 | 7 | 19 | 13 | 13 | 18 | 25 | 6 |
| 手形小切手訴訟 | | — | — | — | — | — | — | — | — | — | — | — | — |
| 民事非訟 | | — | — | — | — | — | — | — | — | — | 2 | 2 | — |
| 商事非訟 | | 1 | — | 1 | — | 1 | — | — | — | — | 1 | 1 | — |
| 保全命令 | | 1 | 1 | — | 2 | 2 | — | — | — | — | 1 | 1 | — |
| 過料 | | 12 | 11 | 4 | 14 | 13 | 5 | 22 | 27 | — | 19 | 16 | 3 |
| 雑 | | 4 | 4 | — | 10 | 8 | 2 | 2 | 4 | — | 4 | 4 | — |
| 破産 | | 21 | 21 | 1 | 19 | 16 | 4 | 17 | 19 | 2 | 21 | 22 | 1 |
| 調停 | | 3 | 3 | — | 2 | 2 | — | 2 | 2 | — | 2 | 2 | — |
| 小規模個人再生 | | 4 | 1 | 3 | 3 | 5 | 1 | 5 | 3 | 3 | 5 | 5 | 3 |
| 給与所得者等再生 | | — | — | — | — | — | — | — | — | — | — | — | — |
| 配偶者暴力に関する保護命令 | | 4 | 4 | — | 3 | 3 | — | 1 | 1 | — | 2 | 2 | — |
| 合計 | | 67 | 62 | 17 | 73 | 71 | 19 | 68 | 69 | 18 | 75 | 80 | 13 |

資料 旭川地方裁判所

(2) 名寄簡易裁判所扱分

(各年1月1日～12月31日・単位:件)

| 種類 | 司法年度 | 平成30年度 | | | 令和元年度 | | | 令和2年度 | | | 令和3年度 | | |
|------|------|--------|-----|----|-------|-----|----|-------|-----|----|-------|----|----|
| | | 新受 | 既済 | 未済 | 新受 | 既済 | 未済 | 新受 | 既済 | 未済 | 新受 | 既済 | 未済 |
| 通常訴訟 | | 40 | 36 | 8 | 33 | 30 | 11 | 37 | 43 | 5 | 25 | 24 | 6 |
| 少額訴訟 | | 1 | 1 | — | 3 | 3 | — | 1 | 1 | — | 2 | 2 | — |
| 和解 | | — | — | — | 1 | 1 | — | 1 | 1 | — | — | — | — |
| 督促 | | 45 | 46 | — | 52 | 52 | — | 51 | 51 | — | 34 | 34 | — |
| 公示催告 | | — | — | — | — | — | — | — | — | — | — | — | — |
| 保全命令 | | — | — | — | — | — | — | — | — | — | — | — | — |
| 過料 | | 3 | 3 | — | 2 | 2 | — | 3 | 2 | 1 | 2 | 3 | — |
| 雑 | | 21 | 21 | — | 27 | 27 | — | 21 | 21 | — | 14 | 14 | — |
| 調停 | | 22 | 26 | — | 9 | 7 | 2 | 13 | 14 | 1 | 5 | 6 | — |
| 合計 | | 132 | 133 | 8 | 127 | 122 | 13 | 127 | 133 | 7 | 82 | 83 | 6 |

資料 旭川地方裁判所

8. 刑事事件処理状況

(1) 旭川地方裁判所名寄支部扱分

(各年1月1日～12月31日・単位:件)

| 司法年度 | 種類 | 訴訟事件 | | | その他の事件 | | |
|--------|----|------|----|----|--------|----|----|
| | | 新受 | 既済 | 未済 | 新受 | 既済 | 未済 |
| 平成29年度 | | 7 | 7 | 2 | 2 | 2 | — |
| 平成30年度 | | 12 | 12 | 2 | 8 | 8 | — |
| 令和元年度 | | 13 | 9 | 6 | 2 | 2 | — |
| 令和2年度 | | 14 | 20 | — | 6 | 6 | — |
| 令和3年度 | | 13 | 8 | 5 | 9 | 9 | — |

資料 旭川地方裁判所

(2) 名寄簡易裁判所扱分

(各年1月1日～12月31日・単位:件)

| 種類 | 司法年度 | 平成29年度 | 平成30年度 | 令和元年度 | 令和2年度 | 令和3年度 |
|--------------------------|------|--------|--------|-------|-------|-------|
| | | 訴訟事件 | 新受 | 1 | 4 | 1 |
| | 既済 | 1 | 4 | 1 | — | 2 |
| | 未済 | — | — | — | — | 1 |
| 略式事件 | 新受 | 96 | 99 | 86 | 65 | 58 |
| | 既済 | 96 | 99 | 83 | 68 | 56 |
| | 未済 | — | — | 3 | — | 2 |
| その他の事件 | 新受 | 175 | 322 | 161 | 203 | 225 |
| | 既済 | 175 | 322 | 161 | 203 | 225 |
| | 未済 | — | — | — | — | — |
| 道路交通法 違反事件 (略式の内数) | 新受 | 77 | 59 | 54 | 42 | 32 |
| | 既済 | 77 | 59 | 54 | 42 | 31 |
| | 未済 | — | — | — | — | 1 |

資料 旭川地方裁判所

9. 家事事件処理状況

(1) 旭川家庭裁判所名寄支部扱分

(各年1月1日～12月31日・単位:件)

| 司法年度 | 区分 | 新受件数 | 既済件数 | | | | | | 未済 | |
|--------|----|------|------|--------------|--------------|----|----|----|----|-----|
| | | | 総数 | 別表第一 審判事件 | 別表第二 審判事件 | 調停 | 共助 | 雑 | | その他 |
| 平成29年度 | | 461 | 444 | 335 | 13 | 67 | 12 | 12 | 5 | 53 |
| 平成30年度 | | 468 | 474 | 373 | 20 | 63 | 2 | 13 | 3 | 47 |
| 令和元年度 | | 494 | 511 | 405 | 16 | 55 | 6 | 19 | 10 | 30 |
| 令和2年度 | | 505 | 466 | 359 | 15 | 60 | 12 | 7 | 13 | 69 |
| 令和3年度 | | 468 | 475 | 384 | 9 | 63 | — | 11 | 8 | 62 |

資料 旭川家庭裁判所

10. 交通事故発生件数

(1) 年次別件数

(単位:件、人)

| 区分 \ 年次 | 平成30年 | 令和元年 | 令和2年 | 令和3年 | 令和4年 |
|---------|------------|------------|------------|------------|------------|
| 発生件数 | 12 (12) | 20 (20) | 21 (19) | 23 (17) | 25 (19) |
| 死者 | — (—) | 2 (2) | 1 (—) | 1 (—) | — (—) |
| 傷者 | 16 (16) | 20 (20) | 23 (21) | 27 (17) | 33 (27) |

※ () 名寄市分再掲 資料 名寄警察署

※ 令和2年4月1日から美深警察署統合により、管轄範囲拡大。(美深町、中川町、音威子府村追加)

(2) 令和4年月別内訳

(単位:件、人)

| 区分 \ 月別 | 1月 | 2月 | 3月 | 4月 | 5月 | 6月 | 7月 | 8月 | 9月 | 10月 | 11月 | 12月 | 計 |
|---------|----|----|----|----|----|----|----|----|----|-----|-----|-----|----|
| 発生件数 | 3 | 1 | 5 | 1 | 1 | — | 1 | 1 | 1 | 2 | 1 | 8 | 25 |
| 死者 | — | — | — | — | — | — | — | — | — | — | — | — | — |
| 傷者 | 8 | 2 | 6 | 1 | 2 | — | 1 | 1 | 1 | 2 | 1 | 8 | 33 |

資料 名寄警察署

※ 令和2年4月1日から美深警察署統合により、管轄範囲拡大。(美深町、中川町、音威子府村追加)

11. 犯罪発生状況

(単位:件)

| 年次 \ 件数 | 総数 | 一般犯罪 | | | | 凶悪犯罪 | |
|---------|----|------|-----|-----|-----|------|-----|
| | | 粗暴犯 | 窃盗犯 | 知能犯 | その他 | 殺人 | その他 |
| 平成30年 | 78 | 6 | 46 | 4 | 22 | — | — |
| 令和元年 | 66 | 5 | 43 | 4 | 14 | — | — |
| 令和2年 | 63 | 15 | 25 | 8 | 15 | — | — |
| 令和3年 | 77 | 13 | 30 | 8 | 25 | 1 | — |
| 令和4年 | 78 | 11 | 29 | 7 | 26 | 1 | 4 |

資料 名寄警察署

※ 令和2年4月1日から美深警察署統合により、管轄範囲拡大。(美深町、中川町、音威子府村追加)

1 4 財

政

1. 普通会計決算の推移

(1) 歳入

(単位:千円)

| 区分 | 年度 | 令和元年度 | | 令和2年度 | | 令和3年度 | |
|-----------------------|----|-------------|--------|-------------|--------|-------------|--------|
| | | 金額 | 対前年比 | 金額 | 対前年比 | 金額 | 対前年比 |
| 市 | 税 | 3,109,947 | 1.7 | 3,141,239 | 1.0 | 3,097,814 | ▲ 1.4 |
| 地方譲与税 | | 246,472 | 3.9 | 256,052 | 3.9 | 259,470 | 1.3 |
| 利子割交付金 | | 2,392 | ▲ 50.5 | 2,784 | 16.4 | 2,028 | ▲ 27.2 |
| 配当割交付金 | | 7,758 | 19.0 | 6,730 | ▲ 13.3 | 10,370 | 54.1 |
| 株式等譲渡所得割交付金 | | 5,031 | ▲ 10.6 | 8,184 | 62.7 | 12,625 | 54.3 |
| 地方消費税交付金 | | 565,851 | ▲ 5.4 | 686,869 | 21.4 | 740,796 | 7.9 |
| ゴルフ場利用税交付金 | | 2,407 | 0.6 | 2,562 | 6.4 | 2,310 | ▲ 9.8 |
| 自動車取得税交付金 | | 26,020 | ▲ 50.3 | — | 皆減 | — | — |
| 自動車税環境性能割交付金 | | 7,515 | 皆増 | 16,258 | 116.3 | 16,311 | 0.3 |
| 法人事業税交付金 | | — | — | 12,660 | 皆増 | 35,713 | 182.1 |
| 地方特例交付金 | | 55,754 | 365.4 | 20,937 | ▲ 62.4 | 80,023 | 282.2 |
| 地方交付税 | | 9,218,414 | 2.9 | 9,473,350 | 2.8 | 10,085,995 | 6.5 |
| (普通交付税) | | (8,270,823) | 2.9 | (8,498,755) | 2.8 | (8,890,419) | 4.6 |
| (特別交付税) | | (947,591) | 3.0 | (974,595) | 2.8 | (1,195,576) | 22.7 |
| 交通安全対策特別交付金 | | 2,779 | ▲ 10.2 | 3,031 | 9.1 | 3,173 | 4.7 |
| 分担金及び負担金 | | 187,716 | 4.2 | 178,687 | ▲ 4.8 | 177,078 | ▲ 0.9 |
| 使用料 | | 650,156 | ▲ 3.8 | 579,094 | ▲ 10.9 | 570,800 | ▲ 1.4 |
| 手数料 | | 147,007 | 2.1 | 142,700 | ▲ 2.9 | 146,707 | 2.8 |
| 国庫支出金 | | 1,966,362 | ▲ 14.9 | 5,743,317 | 192.1 | 3,428,562 | ▲ 40.3 |
| (普通建設事業支出金) | | (500,096) | ▲ 44.0 | (378,911) | ▲ 24.2 | (482,001) | 27.2 |
| (災害復旧事業支出金) | | (0) | — | (0) | — | (0) | — |
| (失業対策事業支出金) | | (0) | — | (0) | — | (0) | — |
| (生活保護費負担金) | | (406,261) | 1.4 | (393,838) | ▲ 3.1 | (418,332) | 6.2 |
| (その他) | | (1,060,005) | 4.2 | (4,970,568) | 368.9 | (2,528,229) | ▲ 49.1 |
| 国有提供施設等所在 市町村助成交付金 | | 2,790 | ▲ 6.6 | 2,620 | ▲ 6.1 | 2,376 | ▲ 9.3 |
| 道支出金 | | 1,338,713 | ▲ 29.9 | 1,846,156 | 37.9 | 1,512,768 | ▲ 18.1 |
| 財産収入 | | 94,762 | ▲ 11.2 | 194,314 | 105.1 | 86,217 | ▲ 55.6 |
| 寄附金 | | 55,659 | ▲ 10.1 | 70,331 | 26.4 | 99,455 | 41.4 |
| 繰入金 | | 641,495 | ▲ 37.9 | 688,138 | 7.3 | 365,174 | ▲ 46.9 |
| 繰越金 | | 277,425 | 14.3 | 190,248 | ▲ 31.4 | 222,768 | 17.1 |
| 諸収入 | | 1,094,044 | 1.1 | 902,136 | ▲ 17.5 | 1,231,907 | 36.6 |
| (貸付金元利収入) | | (499,804) | ▲ 8.3 | (641,071) | 28.3 | (762,897) | 19.0 |
| (その他) | | (594,240) | 10.6 | (261,065) | ▲ 56.1 | (469,010) | 79.7 |
| 市債 | | 1,405,700 | ▲ 29.8 | 1,568,918 | 11.6 | 2,012,600 | 28.3 |
| 合計 | | 21,112,169 | ▲ 6.9 | 25,737,315 | 21.9 | 24,203,040 | ▲ 6.0 |

※ 自動車取得税について、令和元年10月1日に廃止

資料 財政課(決算統計)

※ 自動車税環境性能割交付金について、令和元年10月1日より制度開始、交付金交付開始

※ 法人事業税について、令和元年10月1日より制度開始、令和2年8月より交付金の交付開始

(2)歳出

(単位:千円)

| 区分 | 年度 | 令和元年度 | | 令和2年度 | | 令和3年度 | |
|-----------|----|-------------|--------|-------------|--------|-------------|---------|
| | | 金額 | 対前年比 | 金額 | 対前年比 | 金額 | 対前年比 |
| 人件費 | | 3,656,400 | 1.7 | 3,943,003 | 7.8 | 3,959,825 | 0.4 |
| 物件費 | | 2,714,352 | 2.5 | 2,542,709 | ▲ 6.3 | 2,749,846 | 8.1 |
| 維持補修費 | | 570,662 | ▲ 15.9 | 700,233 | 22.7 | 756,681 | 8.1 |
| 扶助費 | | 2,583,917 | 3.4 | 2,619,024 | 1.4 | 3,276,654 | 25.1 |
| 補助費等 | | 3,293,471 | ▲ 12.4 | 7,750,898 | 135.3 | 4,138,455 | ▲ 46.6 |
| (一部事務組合) | | (895,489) | 3.3 | (918,624) | 2.6 | (914,120) | ▲ 0.5 |
| (上記以外) | | (2,397,982) | ▲ 17.0 | (6,832,274) | 184.9 | (3,224,335) | ▲ 52.8 |
| 普通建設事業費 | | 1,782,322 | ▲ 42.4 | 1,764,862 | ▲ 1.0 | 2,475,273 | 40.3 |
| (補助事業費) | | (977,874) | ▲ 58.4 | (746,639) | ▲ 23.6 | (1,496,181) | 100.4 |
| (単独事業費) | | (741,281) | 6.0 | (962,044) | 29.8 | (937,491) | ▲ 2.6 |
| (道営事業負担金) | | (63,167) | 55.4 | (56,179) | ▲ 11.1 | (41,601) | ▲ 25.9 |
| 災害復旧費 | | 540 | ▲ 23.8 | 25 | ▲ 95.4 | 358 | 1,332.0 |
| 失業対策事業費 | | 0 | — | 0 | — | 0 | — |
| 公債費 | | 2,545,560 | 8.4 | 2,690,199 | 5.7 | 2,725,259 | 1.3 |
| (地方債元利償還) | | (2,544,537) | 8.5 | (2,689,650) | 5.7 | (2,725,189) | 1.3 |
| (一時借入金利子) | | (1,023) | ▲ 51.7 | (549) | ▲ 46.3 | (70) | ▲ 87.2 |
| 積立金 | | 491,526 | ▲ 25.0 | 611,648 | 24.4 | 772,382 | 26.3 |
| 投資出資貸付金 | | 923,565 | ▲ 0.4 | 1,085,319 | 17.5 | 1,165,292 | 7.4 |
| 繰出金 | | 2,169,606 | 7.1 | 1,606,627 | ▲ 25.9 | 1,719,065 | 7.0 |
| その他 | | 0 | — | 0 | — | 0 | — |
| 合計 | | 20,731,921 | ▲ 6.7 | 25,314,547 | 22.1 | 23,739,090 | ▲ 6.2 |
| 歳入歳出差引 | | 380,248 | ▲ 16.9 | 422,768 | 11.2 | 463,950 | 9.7 |

資料 財政課(決算統計)

2. 各会計財政規模の推移

(単位:円)

| 会計別 | 年度 | 令和元年度 | 令和2年度 | 令和3年度 |
|---------------------------|----|----------------|----------------|----------------|
| | | | | |
| 一般会計 | 歳入 | 20,275,494,256 | 25,072,790,867 | 23,523,910,483 |
| | 歳出 | 19,895,245,916 | 24,650,022,920 | 23,059,959,694 |
| | 差引 | 380,248,340 | 422,767,947 | 463,950,789 |
| 国民健康保険特別会計 (保険事業勘定) | 歳入 | 2,859,802,359 | 2,793,012,485 | 2,746,758,572 |
| | 歳出 | 2,826,219,781 | 2,781,265,378 | 2,724,702,990 |
| | 差引 | 33,582,578 | 11,747,107 | 22,055,582 |
| 国民健康保険特別会計 (直診勘定) | 歳入 | 193,501,572 | 202,875,665 | 207,057,540 |
| | 歳出 | 193,501,572 | 202,875,665 | 207,057,540 |
| | 差引 | 0 | 0 | 0 |
| 介護保険特別会計 (保険事業勘定) | 歳入 | 2,656,062,215 | 2,812,462,185 | 2,855,077,149 |
| | 歳出 | 2,596,476,028 | 2,727,096,580 | 2,709,287,693 |
| | 差引 | 59,586,187 | 85,365,605 | 145,789,456 |
| 介護保険特別会計 (サービス事業勘定・名寄) | 歳入 | 337,563,026 | 340,807,202 | 367,078,019 |
| | 歳出 | 337,563,026 | 340,807,202 | 367,078,019 |
| | 差引 | 0 | 0 | 0 |
| 介護保険特別会計 (サービス事業勘定・風連) | 歳入 | 59,938,015 | 94,842,061 | 155,115,274 |
| | 歳出 | 59,938,015 | 94,842,061 | 155,115,274 |
| | 差引 | 0 | 0 | 0 |
| 下水道事業特別会計 | 歳入 | 1,013,872,904 | — | — |
| | 歳出 | 988,928,428 | — | — |
| | 差引 | 24,944,476 | — | — |
| 個別排水処理施設整備事業特別会計 | 歳入 | 88,300,558 | — | — |
| | 歳出 | 81,941,014 | — | — |
| | 差引 | 6,359,544 | — | — |
| 食肉センター事業特別会計 | 歳入 | 107,918,753 | 61,908,910 | 81,899,725 |
| | 歳出 | 107,918,753 | 61,908,910 | 81,899,725 |
| | 差引 | 0 | 0 | 0 |
| 後期高齢者医療特別会計 | 歳入 | 404,236,552 | 434,573,053 | 436,104,252 |
| | 歳出 | 404,236,552 | 434,573,053 | 436,104,252 |
| | 差引 | 0 | 0 | 0 |
| 名寄市立大学特別会計 | 歳入 | 1,872,653,018 | 1,812,285,930 | 1,757,127,947 |
| | 歳出 | 1,872,653,018 | 1,812,285,930 | 1,757,127,947 |
| | 差引 | 0 | 0 | 0 |
| 合計(企業会計を除く) | 歳入 | 29,869,343,228 | 33,625,558,358 | 32,130,128,961 |
| | 歳出 | 29,364,622,103 | 33,105,677,699 | 31,498,333,134 |
| | 差引 | 504,721,125 | 519,880,659 | 631,795,827 |

資料 財政課

※ 下水道事業特別会計及び個別排水処理施設整備事業特別会計は、令和2年度より企業会計へ移行。

3. 一般会計予算構成

(1) 歳入

(各年度当初予算、単位：千円)

| 年度 | 令和2年度 | | 令和3年度 | | 令和4年度 | |
|-----------------------------------|------------|-------|------------|-------|------------|-------|
| | 金額 | 構成比 | 金額 | 構成比 | 金額 | 構成比 |
| 市 税 | 3,000,596 | 14.4 | 2,911,482 | 13.6 | 2,921,098 | 12.3 |
| 地 方 譲 与 税 | 257,489 | 1.2 | 242,489 | 1.1 | 264,391 | 1.1 |
| 利 子 割 交 付 金 | 2,500 | 0.0 | 2,000 | 0.0 | 1,800 | 0.0 |
| 配 当 割 交 付 金 | 5,500 | 0.0 | 6,700 | 0.0 | 7,800 | 0.0 |
| 株 式 等 譲 渡 所 得 割 交 付 金 | 3,100 | 0.0 | 8,500 | 0.0 | 9,500 | 0.1 |
| 法 人 事 業 税 交 付 金 | 12,400 | 0.1 | 17,500 | 0.1 | 27,000 | 0.1 |
| 地 方 消 費 税 交 付 金 | 650,000 | 3.1 | 681,000 | 3.2 | 724,000 | 3.1 |
| ゴ ル フ 場 利 用 税 交 付 金 | 1,900 | 0.0 | 1,900 | 0.0 | 2,200 | 0.0 |
| 自 動 車 取 得 税 交 付 金 | 1 | 0.0 | — | — | — | — |
| 環 境 性 能 割 交 付 金 | 20,000 | 0.1 | 12,000 | 0.1 | 23,000 | 0.1 |
| 国 有 提 供 施 設 等 所 在 市 町 村 助 成 交 付 金 | 2,300 | 0.0 | 2,300 | 0.0 | 2,200 | 0.0 |
| 地 方 特 例 交 付 金 | 17,100 | 0.1 | 24,200 | 0.1 | 15,600 | 0.1 |
| 地 方 交 付 税 | 9,030,000 | 43.2 | 9,200,000 | 43.1 | 9,580,000 | 40.5 |
| 交 通 安 全 対 策 特 別 交 付 金 | 3,300 | 0.0 | 3,000 | 0.0 | 3,000 | 0.0 |
| 分 担 金 及 び 負 担 金 | 49,951 | 0.3 | 52,357 | 0.3 | 52,023 | 0.2 |
| 使 用 料 及 び 手 数 料 | 293,765 | 1.4 | 275,509 | 1.3 | 299,421 | 1.3 |
| 国 庫 支 出 金 | 2,279,334 | 10.9 | 2,258,619 | 10.6 | 2,823,450 | 11.9 |
| 道 支 出 金 | 1,218,738 | 5.8 | 1,201,664 | 5.6 | 1,239,593 | 5.2 |
| 財 産 収 入 | 58,761 | 0.3 | 61,579 | 0.3 | 44,247 | 0.2 |
| 寄 附 金 | 40,012 | 0.2 | 40,107 | 0.2 | 50,007 | 0.2 |
| 繰 入 金 | 1,094,015 | 5.2 | 1,234,654 | 5.8 | 1,611,285 | 6.8 |
| 繰 越 金 | 1 | 0.0 | 1 | 0.0 | 1 | 0.0 |
| 諸 収 入 | 1,154,281 | 5.5 | 1,354,650 | 6.3 | 1,897,681 | 8.0 |
| 市 債 | 1,707,600 | 8.2 | 1,779,600 | 8.3 | 2,078,600 | 8.8 |
| 歳 入 合 計 | 20,902,644 | 100.0 | 21,371,811 | 100.0 | 23,677,897 | 100.0 |

※ 自動車取得税について、令和元年10月1日に廃止

(2) 歳出

(各年度当初予算、単位：千円)

| 年度 | 令和2年度 | | 令和3年度 | | 令和4年度 | |
|-----------|------------|-------|------------|-------|------------|-------|
| | 金額 | 構成比 | 金額 | 構成比 | 金額 | 構成比 |
| 議 会 費 | 142,452 | 0.7 | 143,134 | 0.7 | 145,203 | 0.6 |
| 総 務 費 | 789,724 | 3.8 | 855,575 | 4.0 | 1,360,255 | 5.8 |
| 民 生 費 | 4,939,284 | 23.6 | 5,135,050 | 24.0 | 5,829,514 | 24.6 |
| 衛 生 費 | 2,978,983 | 14.3 | 3,295,064 | 15.4 | 3,268,591 | 13.8 |
| 労 働 費 | 34,803 | 0.2 | 47,380 | 0.2 | 69,967 | 0.3 |
| 農 林 業 費 | 1,259,143 | 6.0 | 744,153 | 3.5 | 698,831 | 3.0 |
| 商 工 費 | 1,047,954 | 5.0 | 1,289,571 | 6.0 | 1,947,317 | 8.2 |
| 土 木 費 | 1,913,646 | 9.2 | 2,053,644 | 9.6 | 2,127,834 | 9.0 |
| 消 防 費 | 695,798 | 3.3 | 651,455 | 3.0 | 684,616 | 2.9 |
| 教 育 費 | 2,779,507 | 13.3 | 2,795,972 | 13.1 | 2,992,066 | 12.6 |
| 災 害 復 旧 費 | 5 | 0.0 | 5 | 0.0 | 5 | 0.0 |
| 公 債 費 | 2,479,695 | 11.8 | 2,517,256 | 11.8 | 2,612,901 | 11.0 |
| 職 員 費 | 1,828,650 | 8.7 | 1,830,552 | 8.6 | 1,927,797 | 8.1 |
| 予 備 費 | 13,000 | 0.1 | 13,000 | 0.1 | 13,000 | 0.1 |
| 歳 出 合 計 | 20,902,644 | 100.0 | 21,371,811 | 100.0 | 23,677,897 | 100.0 |

資料 財政課

4. 市税の収納実績

(各年度末現在、単位:千円)

| 区分 | 年度 | 令和元年度 | | 令和2年度 | | 令和3年度 | |
|---------|---------|-----------|---------|-----------|---------|-----------|---------|
| | | 収入済額 | 収納率 | 収入済額 | 収納率 | 収入済額 | 収納率 |
| 市民税 | 個人 | 1,292,760 | 99.46% | 1,295,062 | 99.34% | 1,328,616 | 99.26% |
| | 法人 | 230,825 | 99.35% | 237,390 | 99.44% | 221,458 | 99.58% |
| 市民税 | | 1,523,585 | 99.44% | 1,532,452 | 99.36% | 1,550,074 | 99.30% |
| 固定資産税 | 純固定資産 | 1,100,248 | 98.03% | 1,122,365 | 99.43% | 1,049,558 | 99.37% |
| | 交付金・納付金 | 16,567 | 100.00% | 16,776 | 100.00% | 16,745 | 100.00% |
| | 固定資産税 | 1,116,815 | 98.06% | 1,139,141 | 99.44% | 1,066,303 | 99.38% |
| 軽自動車税 | 種別割 | 75,007 | 99.47% | 76,703 | 99.31% | 78,236 | 99.10% |
| | 環境性能割 | 418 | 100.00% | 2,427 | 100.00% | 3,317 | 100.00% |
| 軽自動車税 | | 75,425 | 99.47% | 79,130 | 99.33% | 81,553 | 99.13% |
| 市たばこ税 | | 224,898 | 100.00% | 219,594 | 100.00% | 241,021 | 100.00% |
| 都市計画税 | | 169,224 | 98.01% | 170,922 | 99.51% | 157,559 | 99.30% |
| 入湯税 | | — | — | — | — | 1,303 | 100.00% |
| 合計 | | 3,109,947 | 98.90% | 3,141,239 | 99.44% | 3,097,813 | 99.38% |
| 国民健康保険税 | | 562,576 | 93.52% | 534,801 | 93.42% | 550,591 | 93.01% |

※ 令和3年4月より入湯税を課税

資料 税務課(市税概要)

5. 市民税課税の総所得金額の推移(個人分)

(各年度7月1日現在、単位:人、百万円、%)

| 区分 | 年度 | 令和元年度 | | | 令和2年度 | | | 令和3年度 | | | 令和4年度 | | |
|--------|----|--------|--------|-------|--------|--------|-------|--------|--------|-------|--------|--------|-------|
| | | 納税者 | 所得額 | 構成比 | 納税者 | 所得額 | 構成比 | 納税者 | 所得額 | 構成比 | 納税者 | 所得額 | 構成比 |
| 給与所得 | | 10,238 | 30,023 | 83.4 | 10,284 | 30,271 | 83.5 | 10,290 | 31,344 | 83.2 | 10,325 | 32,097 | 83.5 |
| 営業等所得 | | 269 | 808 | 2.2 | 250 | 815 | 2.0 | 270 | 860 | 2.2 | 262 | 813 | 2.1 |
| 農業所得 | | 325 | 1,613 | 2.6 | 316 | 1,461 | 2.6 | 320 | 1,791 | 2.6 | 316 | 1,935 | 2.6 |
| その他の所得 | | 1,368 | 2,353 | 11.2 | 1,394 | 2,339 | 11.3 | 1,398 | 2,540 | 11.3 | 1,379 | 2,424 | 11.1 |
| 分離譲渡所得 | | 69 | 252 | 0.6 | 74 | 257 | 0.6 | 85 | 457 | 0.7 | 81 | 316 | 0.7 |
| 計 | | 12,269 | 35,049 | 100.0 | 12,318 | 35,143 | 100.0 | 12,363 | 36,992 | 100.0 | 12,363 | 37,585 | 100.0 |

資料 税務課(市税概要)

6. 普通交付税の推移

(1) 基準財政需要額

(単位:千円)

| 経費の種類 | | 測定単位 | 令和3年度算定 | 令和4年度算定 |
|-------------------------|-------------------------|-------------------------|-----------|-----------|
| 個別 算定 経費 | 消 防 費 | 人 口 | 533,836 | 523,952 |
| | 土 道 路 橋 り ょ う 費 | 道 路 の 面 積 | 905,930 | 893,674 |
| | | 道 路 の 延 長 | 158,530 | 150,670 |
| | 都 市 計 画 費 | 都 市 計 画 区 域 人 口 | 26,815 | 24,541 |
| | 木 公 園 費 | 人 口 | 15,257 | 14,405 |
| | | 都 市 公 園 の 面 積 | 30,451 | 30,451 |
| | 下 水 道 費 | 人 口 | 266,368 | 258,905 |
| | そ の 他 の 土 木 費 | 人 口 | 58,651 | 56,060 |
| | 教 小 学 校 費 | 児 童 数 | 87,799 | 87,390 |
| | | 学 級 数 | 152,304 | 151,810 |
| | | 学 校 数 | 85,810 | 87,955 |
| | 育 中 学 校 費 | 生 徒 数 | 25,507 | 23,478 |
| | | 学 級 数 | 72,256 | 74,571 |
| | | 学 校 数 | 39,008 | 40,592 |
| | 費 所 の 他 の 教 育 費 | 人 口 | 1,783,332 | 1,744,892 |
| | 厚 生 活 保 護 費 | 市 部 人 口 | 172,154 | 176,602 |
| | | 社 会 福 祉 費 | 人 口 | 1,007,759 |
| | 保 健 衛 生 費 | 人 口 | 894,603 | 817,305 |
| | | 高 齢 者 保 健 福 祉 費 | 65歳以上人口 | 690,033 |
| | | | 75歳以上人口 | 406,060 |
| 清 掃 費 | 人 口 | 178,753 | 174,892 | |
| 産 業 経 済 費 | 農 業 行 政 費 | 農 家 数 | 150,737 | 140,818 |
| | 林 野 水 産 行 政 費 | 林 業 及 び 水 産 業 の 従 業 者 数 | 115,889 | 120,105 |
| | 商 工 行 政 費 | 人 口 | 56,480 | 54,767 |
| 総 務 費 | 徴 税 費 | 世 帯 数 | 98,983 | 93,989 |
| | 戸 籍 住 民 基 本 台 帳 費 | 戸 籍 数 | 19,771 | 18,990 |
| | | 世 帯 数 | 49,463 | 45,625 |
| 地 域 振 興 費 | 人 口 | 558,414 | 555,027 | |
| | 面 積 | 83,375 | 83,158 | |
| 地 域 の 元 気 創 造 事 業 費 | 人 口 | 130,971 | 127,902 | |
| 人 口 減 少 等 特 別 対 策 事 業 費 | 人 口 | 205,979 | 206,761 | |
| 地 域 社 会 再 生 事 業 費 | 人 口 | 88,495 | 87,567 | |
| 地 域 デ ジ タ ル 社 会 推 進 費 | 人 口 | 56,764 | 55,858 | |
| 臨 時 経 済 対 策 費 | 人 口 | 132,216 | 102,782 | |
| 臨 時 財 政 対 策 債 償 還 基 金 費 | 臨 時 財 政 対 策 債 発 行 可 能 額 | 132,657 | — | |
| | 計 (a) | 9,471,410 | 9,076,938 | |

※ 合併算定替による優遇措置が令和2年度で終了し、令和3年度から一本算定となる。

(単位:千円)

| 経費の種類 | | 測定単位 | 令和3年度算定 | 令和4年度算定 | |
|---------------------------|---------------------|------------|-------------------|---------|--------|
| 個別算定経費 | 公債 | 災害復旧費 | 12,900 | 12,406 | |
| | | 補正予算債償還費 | 平成10年度以前許可債に係るもの | 498 | 498 |
| | | | 平成11年度以降同意等債に係るもの | 12,874 | 12,837 |
| | 地方税減収補填債償還費 | 87 | 87 | | |
| | 財源対策債償還費 | 16,488 | 12,662 | | |
| | 減税補填債償還費 | 15,175 | 12,133 | | |
| | 臨時財政対策債償還費 | 595,978 | 602,168 | | |
| | 東日本大震災全国緊急防災施策等債償還費 | 15,668 | 15,725 | | |
| | 国土強靱化施策債償還費 | 5 | 26 | | |
| | 過疎対策事業債償還費 | 736,395 | 840,938 | | |
| | 合併特例債償還費 | 449,918 | 435,212 | | |
| 公債費計 (b) | | 1,855,986 | 1,944,692 | | |
| 個別算定経費計(a) + (b) = (c) | | 11,327,396 | 11,021,630 | | |
| | | | | | |
| 包括算定経費 | | 人口 | 700,473 | 651,909 | |
| | | 面積 | 471,593 | 456,851 | |
| 包括算定経費計 (d) | | 1,172,066 | 1,108,760 | | |
| | | | | | |
| 個別算定 + 包括算定 (c) + (d) (A) | | 12,499,462 | 12,130,390 | | |
| 臨時財政対策債振替相当額 (B) | | 484,148 | 129,092 | | |
| 合計 (A) - (B) = | | 12,015,314 | 12,001,298 | | |
| 錯誤措置額 | | 0 | 6,532 | | |
| 基準財政需要額 (ア) | | 12,015,314 | 12,007,830 | | |
| | | | | | |
| 基準財政収入額 (イ) | | 3,124,895 | 3,242,490 | | |
| | | | | | |
| 交付基準額 (ア) - (イ) | | 8,890,419 | 8,765,340 | | |

資料 財政課(基準財政需要額総括表)

(2) 基準財政収入額

(単位:千円)

| 区分 | 年度 | | 令和3年度算定 | 令和4年度算定 |
|-------------|-------|----------|-----------|-----------|
| | 均等割 | 個人 法人 | | |
| 市町村民税 | | 個人 | 35,290 | 35,401 |
| | | 法人 | 71,685 | 72,113 |
| | 所得割 | | 962,113 | 1,022,698 |
| | 法人税割 | | 52,977 | 67,123 |
| | 小計 | | 1,122,065 | 1,197,335 |
| 固定資産税 | 土地 | | 150,884 | 150,051 |
| | 家屋 | | 475,270 | 484,723 |
| | 償却資産 | | 193,669 | 181,886 |
| | 小計 | | 819,823 | 816,660 |
| 軽自動車税 | 種別割 | | 57,439 | 59,605 |
| | 環境性能割 | | 1,631 | 3,765 |
| | 小計 | | 59,070 | 63,370 |
| 市町村たばこ税 | | | 176,245 | 187,956 |
| 利子割交付金 | | | 1,618 | 805 |
| 配当割交付金 | | | 5,179 | 5,647 |
| 株式等譲渡所得割交付金 | | | 5,843 | 8,541 |
| 法人事業税交付金 | | | 20,901 | 37,920 |
| 地方消費税交付金 | | | 615,738 | 618,598 |
| ゴルフ場利用税交付金 | | | 2,150 | 1,843 |
| 環境性能割交付金 | | | 12,968 | 16,884 |
| 地方揮発油譲与税 | | | 60,119 | 60,024 |
| 自動車重量譲与税 | | | 169,055 | 170,398 |
| 森林環境譲与税 | | | 24,319 | 31,367 |
| 市町村交付金 | | | 12,559 | 11,043 |
| 交通安全対策特別交付金 | | | 2,992 | 3,328 |
| 地方特例交付金 | | | 14,445 | 11,106 |
| 低工法等による控除額 | | | ▲ 194 | ▲ 186 |
| 合計 | | | 3,124,895 | 3,242,639 |
| 錯誤措置額 | | | 0 | ▲ 149 |
| 基準財政収入額 | | | 3,124,895 | 3,242,490 |

資料 財政課(基準財政収入額総括表)

7. 市有財産(企業会計所属分を除く)

(1) 公有財産

ア 土地・建物及び山林

(令和3年度末現在、単位: m²)

| 区分 | 面積 | 土 地 (地 積) | 建 物 | | 総面積 | |
|------------|-------------|----------------|--------------|----------------|------------|-----------|
| | | | 木 造 (延面積) | 非 木 造 (延面積) | | |
| 本 庁 舎 | | 18,252.76 | 0.00 | 8,823.05 | 8,823.05 | |
| 行政機関その他の施設 | | 361,144.08 | 1,795.61 | 8,930.84 | 10,726.45 | |
| 行政財産 | 公共用財産 | 学 校 | 605,655.95 | 3,580.33 | 87,148.54 | 90,728.87 |
| | | 公 営 住 宅 | 290,434.89 | 4,681.85 | 59,836.14 | 64,517.99 |
| | | 公園含児童公園遊園地 | 990,137.85 | 397.74 | 1,292.46 | 1,690.20 |
| | | その他の施設 | 9,935,489.97 | 9,489.59 | 69,693.11 | 79,182.70 |
| | 計 | 12,201,115.50 | 19,945.12 | 235,724.14 | 255,669.26 | |
| 普通財産 | 宅 地 及 び 建 物 | 367,274.82 | 3,366.99 | 21,816.41 | 25,183.40 | |
| | 山 林 | 24,157,802.89 | 0.00 | 0.00 | — | |
| | そ の 他 | 2,411,882.53 | 0.00 | 0.00 | — | |
| | 計 | 26,936,960.24 | 3,366.99 | 21,816.41 | 25,183.40 | |
| 合 計 | | 39,138,075.74 | 23,312.11 | 257,540.55 | 280,852.66 | |

資料 名寄市各会計歳入歳出決算書

イ 有価証券

(令和3年度末現在、単位: 千円)

| 区 分 | 額 面 |
|-----|--------|
| 株 券 | 28,509 |

資料 名寄市各会計歳入歳出決算書

ウ 出資による権利

(令和3年度末現在、単位:千円)

| 区 分 | 金 額 |
|----------------------|--------|
| 名寄白樺カントリー倶楽部 | 200 |
| 公益社団法人 北海道私学振興基金 | 690 |
| 北海道農業信用基金協会 | 2,200 |
| 財北海道市町村職員福祉協会 | 2,750 |
| 北 星 信 用 金 庫 | 1,202 |
| 上川北部森林組合 | 44,889 |
| 北海道土地改良事業団体連合会 | 150 |
| 北海道信用保証協会 | 1,300 |
| 社会福祉法人 名寄市社会福祉事業団 | 3,000 |
| (公財)北海道学校保健会 | 476 |
| (公財)北海道スキー連盟 | 20 |
| (一財)道北地域旭川地場産業振興センター | 848 |
| (公財)北海道地域医療振興財団 | 728 |
| (公財)北海道健康づくり財団 | 13,800 |
| (公財)ツール・ド・北海道 | 800 |
| (公財)北海道文化財団 | 930 |
| (公財)はまなす財団 | 500 |
| (公財)北海道暴力追放センター | 3,070 |
| (公財)北海道科学技術総合振興センター | 390 |
| (公財)アイヌ文化振興・研究推進機構 | 20 |
| (一財)北海道勤労者信用基金協会 | 200 |
| 地方公共団体金融機構 | 4,000 |
| 合 計 | 82,163 |

資料 名寄市各会計歳入歳出決算書

(2)債権

(令和3年度末現在、単位:千円)

| 区 分 | 金 額 |
|-----------------|---------|
| 育英資金貸付金 | 4,193 |
| 農業後継者育成奨学金貸付金 | — |
| 勤労者緊急生活資金貸付金 | 160 |
| 地域総合整備資金貸付金 | 438,032 |
| 名寄振興公社緊急運営資金貸付金 | 57,000 |
| 合 計 | 499,385 |

資料 名寄市各会計歳入歳出決算書

(3)基金

(令和3年度末現在、単位:千円)

| 区 分 | 金 額 |
|----------------|------------|
| 財政調整基金 | 2,399,543 |
| 減 債 基 金 | 2,539,855 |
| 公共施設整備基金 | 1,406,509 |
| 地域振興基金 | 176,671 |
| 合併特例振興基金 | 1,231,600 |
| 地方交通確保基金 | 121,288 |
| 地域福祉基金 | 135,756 |
| 名 寄 岩 基 金 | 1,000 |
| 霊園管理基金 | 20,933 |
| ふるさと水と土保全基金 | 10,850 |
| 教育振興基金 | 5,815 |
| 文化センター大ホール基金 | 266,423 |
| 市立総合病院整備基金 | 20,155 |
| 名寄東病院振興基金 | 758,975 |
| 竹内福祉基金 | 30,297 |
| トムテ文化の森振興基金 | 42,295 |
| 森林整備等振興基金 | 36,353 |
| 名寄市企業版ふるさと納税基金 | 400 |
| (一般会計合計) | 9,204,718 |
| 名寄市立大学振興基金 | 776,454 |
| 名寄市立大学教育研究振興基金 | 42,553 |
| 名寄市立大学奨学金基金 | 21,794 |
| (普通会計合計) | 840,801 |
| 国民健康保険支払準備金基金 | 38,453 |
| 介護給付費準備基金 | 309,470 |
| (特別会計合計) | 347,923 |
| 合 計 | 10,393,442 |

資料 名寄市各会計歳入歳出決算書

8. 市債

(単位:千円)

| 区分 | | 年次 | 令和元年度末現在高 | 令和2年度末現在高 | 令和3年度末現在高 |
|------------------|-------------------|------------|------------|------------|------------|
| | | | | | |
| 一 般 会 計 | 1. 普 通 債 | | 16,556,287 | 15,957,319 | 15,709,800 |
| | (1) 総 務 | | 1,975,060 | 2,321,130 | 2,470,278 |
| | (2) 民 生 | | 329,251 | 346,276 | 407,012 |
| | (3) 衛 生 | | 1,555,445 | 1,436,469 | 1,513,838 |
| | (4) 労 働 | | — | — | — |
| | (5) 農 林 業 | | 1,090,819 | 933,793 | 797,512 |
| | (6) 商 工 | | 708,759 | 790,336 | 901,770 |
| | (7) 土 木 | | 4,330,458 | 4,071,688 | 4,113,642 |
| | (8) 消 防 | | 322,165 | 295,673 | 239,545 |
| | (9) 教 育 | | 6,244,330 | 5,761,954 | 5,266,203 |
| 会 計 | 2. 災 害 復 旧 債 | | 127,869 | 101,994 | 80,752 |
| | (1) 土 木 | | 110,561 | 88,771 | 70,670 |
| | (2) 教 育 | | — | — | — |
| | (3) 公 共 施 設 | | 17,308 | 13,223 | 10,082 |
| 計 | 3. そ の 他 | | 7,267,144 | 7,105,427 | 6,968,730 |
| | (1) 臨 時 税 収 補 填 債 | | — | — | — |
| | (2) 減 税 補 填 債 | | 67,857 | 49,676 | 34,471 |
| | (3) 減 収 補 填 債 | | — | 33,918 | 33,918 |
| | (4) 借 換 債 | | — | — | — |
| | (5) 出 資 債 | | 51,454 | 48,621 | 45,545 |
| | (6) 臨 時 財 政 対 策 債 | | 7,147,833 | 6,973,212 | 6,854,796 |
| 合 計 | | 23,951,300 | 23,164,740 | 22,759,282 | |
| 特 別 会 計 | 国民健康保険特別会計 | | 52,589 | 43,667 | 34,917 |
| | 介護保険特別会計 | | 170,325 | 110,243 | 39,582 |
| | 下水道事業特別会計 | | 3,903,357 | — | — |
| | 個別排水処理施設整備事業特別会計 | | 417,905 | — | — |
| | 食肉センター事業特別会計 | | 675,779 | 627,252 | 578,228 |
| | 名寄市立大学特別会計 | | 3,752,641 | 3,546,231 | 3,343,045 |
| | 合 計 | | 8,972,596 | 4,327,393 | 3,995,772 |
| 企 業 会 計 | 病院事業会計 | | 5,391,160 | 4,730,810 | 4,169,242 |
| | 水道事業会計 | | 3,626,534 | 3,562,315 | 3,539,202 |
| | 下水道事業会計 | | — | 4,085,800 | 3,833,446 |
| | 合 計 | | 9,017,694 | 12,378,925 | 11,541,890 |
| 合 計 | | 41,941,590 | 39,871,058 | 38,296,944 | |

資料 財政課

※ 下水道事業特別会計及び個別排水処理施設整備事業特別会計は、令和2年度より企業会計へ移行。

15 議会・行政・選挙

1. 歴代議会議長

<旧名寄市>

| 歴代 | | 氏名 | | | | 就任年月日 | | | |
|----|-----|-----|----|--|--|-------|-----|----|----|
| 町 | 議会 | 石丸 | 滝雄 | | | 昭 | 26. | 5. | 9 |
| | 〃 | 石丸 | 滝雄 | | | 昭 | 29. | 8. | 1 |
| 市 | 議会 | 田村 | 寛定 | | | 昭 | 31. | 4. | 1 |
| | 初代 | 田村 | 寛定 | | | 昭 | 34. | 5. | 11 |
| | 2代 | 田中 | 貞三 | | | 昭 | 35. | 4. | 23 |
| | 3代 | 高田 | 貞男 | | | 昭 | 38. | 5. | 10 |
| | 4代 | 高田 | 貞男 | | | 昭 | 42. | 5. | 15 |
| | 5代 | 石井 | 信夫 | | | 昭 | 46. | 5. | 11 |
| | 6代 | 古川 | 清志 | | | 昭 | 48. | 3. | 9 |
| | 7代 | 宇野 | 賢作 | | | 昭 | 50. | 5. | 12 |
| | 8代 | 倉澤 | 義衛 | | | 昭 | 54. | 5. | 11 |
| | 9代 | 古川 | 清志 | | | 昭 | 58. | 5. | 10 |
| | 10代 | 北出 | 富夫 | | | 昭 | 62. | 5. | 11 |
| | 11代 | 野村 | 義正 | | | 平 | 3. | 5. | 13 |
| | 12代 | 野村 | 義正 | | | 平 | 7. | 5. | 12 |
| | 13代 | 宗片 | 利彰 | | | 平 | 11. | 5. | 14 |
| | 14代 | 大久保 | 光 | | | 平 | 15. | 5. | 14 |
| | 15代 | 高見 | 勉 | | | 平 | 18. | 1. | 23 |
| | 16代 | 田中 | 之繁 | | | 平 | | | |

<旧風連町>

| 歴代 | | 氏名 | | | | 就任年月日 | | | |
|----|-----|----|-----|--|--|-------|-----|-----|----|
| 町 | 議会 | 三輪 | 清正 | | | 昭 | 21. | 10. | 11 |
| | 初代 | 三輪 | 清正 | | | 昭 | 22. | 5. | 10 |
| | 2代 | 渡辺 | 儀市 | | | 昭 | 26. | 5. | 7 |
| | 3代 | 渡辺 | 儀市 | | | 昭 | 30. | 5. | 16 |
| | 4代 | 今藤 | 浅太郎 | | | 昭 | 34. | 5. | 16 |
| | 5代 | 村中 | 佐太郎 | | | 昭 | 38. | 5. | 17 |
| | 6代 | 東野 | 増太 | | | 昭 | 42. | 5. | 13 |
| | 7代 | 又村 | 儀弘 | | | 昭 | 44. | 9. | 12 |
| | 8代 | 柿川 | 弘 | | | 昭 | 48. | 9. | 7 |
| | 9代 | 柿川 | 弘 | | | 昭 | 51. | 12. | 16 |
| | 10代 | 東野 | 増太 | | | 昭 | 52. | 9. | 7 |
| | 11代 | 吉原 | 保夫 | | | 昭 | 56. | 9. | 8 |
| | 12代 | 吉原 | 保夫 | | | 昭 | 60. | 9. | 7 |
| | 13代 | 吉原 | 保夫 | | | 平 | 元. | 9. | 7 |
| | 14代 | 吉原 | 保夫 | | | 平 | 5. | 9. | 7 |
| | 15代 | 柿川 | 弘 | | | 平 | 9. | 3. | 7 |
| | 16代 | 渡谷 | 幸一 | | | 平 | 9. | 9. | 7 |
| | 17代 | 清水 | 長英 | | | 平 | 13. | 9. | 7 |
| | 18代 | 中野 | 秀敏 | | | 平 | 17. | 9. | 7 |
| | 19代 | 中野 | 秀敏 | | | 平 | | | |

<新名寄市>

| 歴代 | | 氏名 | | | | 就任年月日 | | | |
|----|----|-----|----|--|--|-------|-----|----|----|
| | 初代 | 田中 | 之繁 | | | 平 | 18. | 4. | 10 |
| | 2代 | 小野寺 | 一知 | | | 平 | 23. | 5. | 11 |
| | 3代 | 黒井 | 徹 | | | 平 | 27. | 5. | 13 |
| | 4代 | 黒井 | 徹 | | | 平 | 元. | 5. | 14 |
| | 5代 | 東 | 千春 | | | 令 | | | |

2. 歴代議会副議長

<旧名寄市>

| 歴代 | 氏名 | 就任年月日 |
|-----------|-----------|-------------|
| 町 議 会 | 平 間 庄 八 | 昭 26. 5. 9 |
| 町 議 会 | 木 原 寛 三 郎 | 昭 27. 9. 4 |
| 町 議 会 | 高 田 隆 寿 | 昭 29. 8. 1 |
| 市 議 会 初代 | 高 田 貞 男 | 昭 31. 4. 1 |
| 市 議 会 2代 | 伊 賀 忠 三 郎 | 昭 34. 5. 11 |
| 市 議 会 3代 | 大 賀 場 徹 | 昭 38. 5. 10 |
| 市 議 会 4代 | 伊 賀 忠 三 郎 | 昭 42. 5. 15 |
| 市 議 会 5代 | 林 好 三 | 昭 46. 5. 11 |
| 市 議 会 6代 | 佐 藤 正 夫 | 昭 50. 5. 12 |
| 市 議 会 7代 | 今 藤 正 美 | 昭 54. 5. 11 |
| 市 議 会 8代 | 桜 庭 康 喜 | 昭 58. 5. 10 |
| 市 議 会 9代 | 桜 鈴 木 参 | 昭 61. 9. 17 |
| 市 議 会 10代 | 湯 畑 政 春 | 昭 62. 5. 11 |
| 市 議 会 11代 | 高 橋 弘 | 平 3. 5. 13 |
| 市 議 会 12代 | 鈴 木 参 | 平 7. 5. 12 |
| 市 議 会 13代 | 篠 原 清 | 平 11. 5. 14 |
| 市 議 会 14代 | 田 中 之 繁 | 平 15. 5. 14 |
| 市 議 会 15代 | 福 光 哲 夫 | 平 18. 1. 23 |

<旧風連町>

| 歴代 | 氏名 | 就任年月日 |
|-----------|-----------|--------------|
| 町 議 会 初代 | 伊 賀 亀 太 郎 | 昭 21. 10. 11 |
| 町 議 会 2代 | 村 中 佐 太 郎 | 昭 22. 5. 10 |
| 町 議 会 3代 | 飯 田 由 太 郎 | 昭 26. 5. 7 |
| 町 議 会 4代 | 竹 内 英 雄 | 昭 30. 5. 16 |
| 町 議 会 5代 | 飯 田 由 太 郎 | 昭 34. 5. 16 |
| 町 議 会 6代 | 森 田 信 | 昭 38. 5. 17 |
| 町 議 会 7代 | 柿 川 弘 | 昭 42. 5. 13 |
| 町 議 会 8代 | 岡 元 一 雄 | 昭 44. 9. 12 |
| 町 議 会 9代 | 深 草 政 明 | 昭 48. 9. 7 |
| 町 議 会 10代 | 岡 元 一 雄 | 昭 52. 9. 7 |
| 町 議 会 11代 | 小 栗 好 雄 | 昭 56. 9. 8 |
| 町 議 会 12代 | 飯 田 義 信 | 昭 60. 9. 7 |
| 町 議 会 13代 | 洪 谷 幸 一 | 平 元. 9. 7 |
| 町 議 会 14代 | 清 水 長 英 | 平 5. 9. 7 |
| 町 議 会 15代 | 川 村 正 彦 | 平 9. 9. 7 |
| 町 議 会 16代 | 堀 江 英 一 | 平 13. 9. 7 |
| 町 議 会 17代 | 堀 江 英 一 | 平 17. 9. 7 |

<新名寄市>

| 歴代 | 氏名 | 就任年月日 |
|----|---------|-------------|
| 初代 | 堀 江 英 一 | 平 18. 4. 10 |
| 2代 | 林 寿 和 | 平 19. 2. 26 |
| 3代 | 熊 谷 吉 正 | 平 19. 5. 14 |
| 4代 | 佐 藤 勝 | 平 23. 5. 11 |
| 5代 | 佐 藤 靖 | 平 27. 5. 13 |
| 6代 | 佐 藤 靖 | 令 元. 5. 14 |

3. 議員名簿

(任期:令和元年5月1日～令和5年4月30日)

| 議席番号 | 氏名 | 会派 | 主な役職 |
|------|-------|-------------------------|-------------------------------|
| 1 | 富岡達彦 | 市民ネット | |
| 2 | 倉澤宏 | 市民ネット | 議会運営委員会副委員長 |
| 3 | 山崎真由美 | 市民ネット | 総務文教常任委員会副委員長 議会報特別委員会副委員長 |
| 4 | 佐久間誠 | 市民ネット | 経済建設常任委員会副委員長 |
| 5 | 三浦勝秀 | 市政クラブ | |
| 6 | 今村芳彦 | 市政クラブ | |
| 7 | 五十嵐千絵 | 市政クラブ | |
| 8 | 遠藤隆男 | 市政クラブ | |
| 9 | 清水一夫 | 市政クラブ | |
| 10 | 川村幸栄 | 会派に属さない議員 (呼称:日本共産党) | 議会報特別委員会委員長 |
| 11 | 佐藤靖 | 市民ネット | 副議長 |
| 12 | 高野美枝子 | 市民ネット | 市民福祉常任委員会委員長 |
| 13 | 高橋伸典 | 会派に属さない議員 (呼称:公明) | 総務文教常任委員会委員長 |
| 14 | 塩田昌彦 | 市政クラブ | 議会運営委員会委員長 |
| 15 | 東川孝義 | 市政クラブ | 市民福祉常任委員会副委員長 |
| 16 | 山田典幸 | 市政クラブ | 経済建設常任委員会委員長 |
| 17 | 黒井徹 | 市政クラブ | |
| 18 | 東千春 | 市政クラブ | 議長 |

資料 議会事務局

4. 歴代首長

<旧名寄市>

| 氏 名 | | 在 職 期 間 | 備 考 |
|-----------------|-------------|----------------------------|-------------|
| 戸 長 | 笹 井 百 蔵 | 明 26. 6. ~ 明 30. 10. | |
| 〃 | 中 柴 尚 行 | 明 30. 10. ~ 明 32. 7. | |
| 〃 | 志 垣 泰 矩 | 明 32. 7. ~ 明 33. 10. | 剣渕外3カ村戸長役場 |
| 〃 | 久 松 栄 作 | 明 33. 10. 15 ~ 明 35. 3. 31 | 剣渕外4カ村戸長役場 |
| 〃 | 吉 田 市 太 郎 | 明 35. 4. ~ 明 35. 8. | |
| 〃 | 松 原 作 次 郎 | 明 35. 9. 9 ~ 明 36. 5. 22 | 上名寄外2カ村戸長役場 |
| 〃 | 和 井 内 喜 之 | 明 36. 5. 22 ~ 明 38. 2. | |
| 〃 | 三 浦 忻 郎 | 明 38. 2. ~ 明 39. 3. | |
| 〃 | 御 子 柴 五 百 彦 | 明 39. 4. ~ 明 41. 7. | |
| 〃 | 中 川 寅 三 | 明 41. 8. ~ 明 41. 9. | |
| 戸 長 事 務 兼 掌 属 | 蔭 山 逸 夫 | 明 41. 9. 17 ~ 明 41. 10. 6 | |
| 戸 村 長 | 鴨 沢 恒 義 | 明 41. 10. ~ 明 42. 3. 31 | |
| 〃 | 鴨 沢 恒 義 | 明 42. 4. 1 ~ 明 42. 11. 30 | 村制施行 |
| 〃 | 荒 木 太 三 | 明 43. 11. 30 ~ 大 4. 3. | |
| 村 長 代 理 事 務 取 扱 | 上 戸 佐 吉 | 大 4. 3. 26 ~ 大 4. 10. 18 | |
| 村 長 | 石 丸 滝 蔵 | 大 4. 10. 19 ~ 大 4. 10. 31 | |
| 町 長 | 石 丸 滝 蔵 | 大 4. 11. 1 ~ 大 4. 12. 22 | 町制施行、名寄町と改称 |
| 町 長 代 理 長 | 久 松 栄 作 | 大 4. 12. ~ 大 5. 1. | |
| 〃 | 奥 井 直 吉 | 大 5. 1. 17 ~ 大 6. 7. 21 | |
| 〃 | 山 下 良 実 | 大 6. 10. 1 ~ 大 10. 9. 30 | |
| 〃 | 村 井 丑 之 丞 | 大 10. 10. 1 ~ 昭 2. 2. 5 | |
| 〃 | 小 北 甚 之 助 | 昭 2. 4. 13 ~ 昭 6. 7. 3 | |
| 〃 | 太 田 鉄 太 郎 | 昭 6. 9. 28 ~ 昭 7. 7. 14 | |
| 〃 | 石 丸 滝 蔵 | 昭 7. 10. 8 ~ 昭 19. 6. 3 | |
| 〃 | 太 田 鉄 太 郎 | 昭 19. 7. 1 ~ 昭 21. 3. 9 | |
| 〃 | 名 取 忠 夫 | 昭 21. 4. 26 ~ 昭 21. 11. 7 | |
| 〃 | 鈴 木 秀 吉 | 昭 22. 4. 6 ~ 昭 29. 7. 31 | 公選町長 |
| 町 長 職 務 執 行 者 | 山 本 政 平 | 昭 29. 8. 1 ~ 昭 29. 8. 30 | 名寄町・智恵文村合併 |
| 〃 | 名 取 忠 夫 | 昭 29. 8. 31 ~ 昭 31. 3. 31 | |
| 市 長 | 名 取 忠 夫 | 昭 31. 4. 1 ~ 昭 33. 8. 29 | 市制施行 |
| 〃 | 池 田 幸 太 郎 | 昭 33. 8. 30 ~ 昭 49. 8. 29 | |
| 〃 | 石 川 義 雄 | 昭 49. 8. 30 ~ 昭 61. 8. 29 | |
| 〃 | 桜 庭 康 喜 | 昭 61. 8. 30 ~ 平 8. 9. 25 | |
| 〃 | 島 多 慶 志 | 平 8. 11. 3 ~ 平 18. 3. 26 | |

<旧風連町>

| 氏名 | 在職期間 | 備考 |
|-----------------|---------------------------|---------|
| 劍淵外3村戸長 志垣泰矩 | 明 32. 7 ~ 明 33. 10 | |
| 劍淵外4村戸長 久松栄作 | 明 33. 10 ~ 明 35. 3 | |
| 〃 吉田市太郎 | 明 35. 4 ~ 明 35. 9 | |
| 上名寄外2村戸長 松原作次郎 | 明 35. 9 ~ 明 36. 2 | |
| 〃 和井内喜之 | 明 36. 2 ~ 明 38. 2 | |
| 〃 三浦忻郎 | 明 38. 2 ~ 明 39. 4 | |
| 上名寄外3村戸長 御子柴五百彦 | 明 39. 4 ~ 明 41. 7 | |
| 上名寄外1村戸長 中川寅三 | 明 41. 7 ~ 明 41. 9 | |
| 〃 鴨沢恒義 | 明 41. 9 ~ 明 42. 3 | |
| 多寄村長 安西太郎 | 明 42. 4. 1 ~ 明 42. 8. 25 | |
| 〃 藤 惣治 | 明 42. 8. 26 ~ 明 43. 12. 3 | |
| 〃 田中愿 | 明 43. 12. 3 ~ 大元 8. 17 | |
| 〃 三上常和 | 大元 12. 2 ~ 大 3. 4. 8 | |
| 〃 吉野幸徳 | 大 3. 4. 18 ~ 大 4. 2. 24 | |
| 〃 金田虎吉 | 大 4. 2. 25 ~ 大 5. 6. 22 | |
| 〃 吉島又次郎 | 大 5. 6. 23 ~ 大 8. 1. 6 | |
| 〃 久松栄作 | 大 8. 1. 31 ~ 大 11. 6. 10 | |
| 〃 佐藤隆 | 大 11. 7. 8 ~ 大 13. 3. 31 | |
| 多寄村事務取扱 石井竜三郎 | 大 13. 4. 1 ~ 大 13. 6. 17 | 北海道庁理事官 |
| 多寄村長 佐藤隆 | 大 13. 6. 18 ~ 昭 2. 5. 5 | |
| 〃 後藤良作 | 昭 2. 7. 5 ~ 昭 6. 7. 4 | |
| 〃 後藤良作 | 昭 6. 8. 12 ~ 昭 7. 2. 28 | |
| 多寄村長職務管掌 山本太郎 | 昭 7. 3. 6 ~ 昭 7. 3. 8 | 北海道庁属 |
| 〃 中野嘉平 | 昭 7. 3. 9 ~ 昭 7. 6. 2 | 北海道庁属 |
| 多寄村長 津田運吉 | 昭 7. 6. 3 ~ 昭 8. 7. 11 | |
| 多寄村長職務管掌 中野敏夫 | 昭 8. 12. 9 ~ 昭 9. 7. 10 | 北海道庁属 |
| 多寄村長 高橋栄太郎 | 昭 9. 7. 11 ~ 昭 13. 7. 10 | |
| 風連村長 高橋栄太郎 | 昭 13. 7. 11 ~ 昭 17. 7. 10 | |
| 〃 新保慶次郎 | 昭 17. 7. 11 ~ 昭 20. 4. 19 | |
| 〃 山田信一郎 | 昭 20. 4. 20 ~ 昭 21. 11. 7 | |
| 〃 田中弥太郎 | 昭 22. 4. 6 ~ 昭 26. 5. 24 | |
| 風連町(村)長 田中弥太郎 | 昭 26. 5. 25 ~ 昭 30. 4. 29 | |
| 風連町長 田中弥太郎 | 昭 30. 4. 30 ~ 昭 38. 4. 29 | |
| 〃 三輪穰 | 昭 38. 4. 30 ~ 昭 42. 4. 29 | |
| 〃 村中佐太郎 | 昭 42. 4. 30 ~ 昭 44. 3. 13 | |
| 〃 中澤喜一 | 昭 44. 4. 10 ~ 昭 56. 4. 9 | |
| 〃 谷 慶藏 | 昭 56. 4. 10 ~ 平 9. 4. 9 | |
| 〃 柿川弘 | 平 9. 4. 10 ~ 平 18. 3. 26 | |

<新名寄市>

| 氏名 | 在職期間 | 備考 |
|-------------|---------------------------|-----------|
| 市長職務執行者 柿川弘 | 平 18. 3. 27 ~ 平 18. 4. 22 | 風連町・名寄市合併 |
| 市 長 島多慶志 | 平 18. 4. 23 ~ 平 22. 4. 22 | |
| 〃 加藤剛士 | 平 22. 4. 23 ~ 現在 | |

5. 歴代副市長(助役)

<旧名寄市>

| 氏名 | 在職期間 | 備考 |
|--------|-----------------------------|--------------------------|
| 北村 菊蔵 | 昭 13. 9. 13 ~ 昭 19. 9. 1 | S 29. 8. 1町村合併 助役 2人制 |
| 清野 栄惣吉 | 昭 19. 9. 1 ~ 昭 22. 4. 4 | |
| 高田 辰蔵 | 昭 22. 4. 14 ~ 昭 26. 4. 13 | |
| 清野 栄惣吉 | 昭 26. 5. 17 ~ 昭 29. 7. 31 | |
| 清野 栄惣吉 | 昭 29. 11. 2 ~ 昭 33. 11. 2 | |
| 山本 政平 | ” ~ ” | |
| 国府 光雄 | 昭 33. 11. 20 ~ 昭 45. 11. 19 | |
| 蛸崎 道行 | 昭 45. 12. 23 ~ 昭 49. 12. 22 | |
| 新田 進 | 昭 50. 3. 19 ~ 昭 61. 7. 30 | |
| 岡本 肇 | 昭 61. 9. 27 ~ 平 6. 9. 26 | |
| 島 多慶志 | 平 6. 9. 27 ~ 平 8. 10. 16 | |
| 大澤 和則 | 平 8. 12. 14 ~ 平 12. 12. 13 | |
| 今 尚文 | 平 12. 12. 14 ~ 平 18. 3. 26 | |

<旧風連町>

| 氏名 | 在職期間 | 備考 | |
|---------|----------------------------|--------------|-----------|
| 渡辺 一貫 | 大 13. 6. 18 ~ 昭 3. 4. 1 | 1級町村制施行(大13) | |
| 倉本 壬生造 | 昭 3. 7. 12 ~ 昭 5. 9. 26 | 風連村となる(昭13) | |
| 久保 正信 | 昭 5. 12. 12 ~ 昭 7. 6. 30 | | |
| 小野寺 喜三郎 | 昭 7. 7. 1 ~ 昭 15. 8. 19 | | |
| 十川 勲 | 昭 15. 8. 20 ~ 昭 20. 5. 27 | | |
| 細川 米四郎 | 昭 20. 5. 28 ~ 昭 22. 4. 6 | | |
| 生田 周平 | 昭 22. 5. 28 ~ 昭 27. 7. 19 | | |
| 湯浅 武郎 | 昭 27. 7. 29 ~ 昭 43. 9. 13 | | 町制施行(昭28) |
| 西川 悦郎 | 昭 45. 6. 10 ~ 昭 56. 5. 16 | | |
| 生田 米男 | 昭 58. 12. 21 ~ 平 3. 12. 20 | | |
| 廣田 豪夫 | 平 3. 12. 21 ~ 平 9. 3. 3 | | |
| 吉田 丈夫 | 平 9. 4. 29 ~ 平 13. 4. 28 | | |
| 池田 和憲 | 平 13. 4. 29 ~ 平 18. 3. 26 | | |

<新名寄市>

| 氏名 | 在職期間 | 備考 |
|--------|---------------------------|---------------------|
| 今 尚文 | 平 18. 5. 16 ~ 平 20. 5. 31 | H19.4.1助役制度から副市長制度へ |
| 小室 勝治 | 平 18. 5. 16 ~ 平 20. 5. 15 | H19.4.1助役制度から副市長制度へ |
| 中尾 裕二 | 平 20. 6. 3 ~ 平 23. 12. 31 | |
| 久保 和幸 | 平 22. 5. 16 ~ 平 30. 5. 15 | |
| 佐々木 雅之 | 平 24. 1. 1 ~ 平 27. 3. 31 | |
| 橋本 正道 | 平 27. 4. 1 ~ 現在 | |

※ 平成18年5月16日から平成30年5月15日まで副市長2人制。

資料 総務課

※ 平成30年5月16日から副市長1人制。

6. 歴代収入役

<旧名寄市>

| 氏名 | 在職期間 | 備考 |
|-------|----------------------------|------|
| 高田 辰蔵 | 昭 4. 5. 21 ~ 昭 22. 4. 14 | 町村合併 |
| 三上 作弥 | 昭 22. 4. 14 ~ 昭 33. 10. 4 | |
| 只木 仁一 | 昭 34. 5. 11 ~ 昭 52. 6. 4 | |
| 鈴木 由雄 | 昭 52. 10. 24 ~ 昭 62. 3. 31 | |
| 小野 正行 | 昭 62. 4. 1 ~ 平 7. 3. 31 | |
| 嶋田 堅司 | 平 7. 4. 1 ~ 平 15. 3. 31 | |
| 小栗 邦秀 | 平 15. 4. 1 ~ 平 18. 3. 26 | |

<旧風連町>

| 氏名 | 在職期間 | 備考 |
|--------|-----------------------------|----|
| 吉島 又次郎 | 明 42. 4. 5 ~ 大 5. 5. 31 | |
| 守田 喜市郎 | 大 5. 7. 28 ~ 昭 3. 7. 31 | |
| 豊岡 貞八 | 昭 3. 8. 22 ~ 昭 15. 10. 24 | |
| 新井田 実 | 昭 15. 12. 4 ~ 昭 17. 5. 1 | |
| 川原 吉蔵 | 昭 17. 5. 5 ~ 昭 21. 11. 7 | |
| 細川 米四郎 | 昭 22. 5. 28 ~ 昭 38. 5. 27 | |
| 山根 直良 | 昭 38. 11. 16 ~ 昭 58. 12. 6 | |
| 川中 強 | 昭 58. 12. 21 ~ 昭 63. 10. 31 | |
| 藤島 常雄 | 昭 63. 11. 1 ~ 平 2. 6. 4 | |
| 廣田 豪 | 平 2. 10. 2 ~ 平 3. 12. 20 | |
| 松澤 正敏 | 平 3. 12. 21 ~ 平 11. 12. 20 | |

※ 旧風連町は、平成12年7月1日より助役兼掌

資料 総務課

※ 新名寄市は副市長兼掌

7. 歴代教育長

<旧名寄市>

| 氏名 | 在職期間 | 備考 |
|--------|---------------------------|----|
| 清野 栄惣吉 | 昭 27. 11. 1 ~ 昭 28. 3. 31 | |
| 佐藤 薫 | 昭 28. 4. 1 ~ 昭 33. 3. 31 | |
| 栃本 弥 | 昭 33. 4. 1 ~ 昭 47. 6. 30 | |
| 中尾 忠司 | 昭 47. 10. 1 ~ 昭 61. 7. 21 | |
| 山田 真 | 昭 62. 4. 1 ~ 平 4. 9. 30 | |
| 赤部 仁利 | 平 4. 10. 1 ~ 平 12. 9. 30 | |
| 藤原 忠 | 平 12. 10. 1 ~ 平 18. 3. 26 | |

<旧風連町>

| 氏名 | 在職期間 | 備考 |
|--------|----------------------------|-------|
| 湯浅 武 | 昭 27. 11. 1 ~ 昭 28. 3. 31 | 助役と兼務 |
| 神田 勝 | 昭 28. 4. 1 ~ 昭 28. 4. 12 | 事務取扱 |
| 井上 榮 | 昭 28. 4. 13 ~ 昭 29. 5. 13 | 事務取扱 |
| 神田 勝 | 昭 29. 6. 1 ~ 昭 38. 7. 18 | |
| 作田 薫 | 昭 38. 7. 31 ~ 昭 44. 11. 15 | |
| 安部 大三郎 | 昭 44. 11. 16 ~ 昭 55. 9. 30 | |
| 浅野 進 | 平 55. 11. 1 ~ 昭 63. 10. 31 | |
| 川中 強 | 平 63. 11. 1 ~ 平 4. 10. 30 | |
| 菅野 正雄 | 平 4. 11. 1 ~ 平 14. 3. 31 | |
| 森山 良悦 | 平 14. 4. 1 ~ 平 18. 3. 26 | |

<新名寄市>

| 氏名 | 在職期間 | 備考 |
|-------|---------------------------|----|
| 藤原 忠 | 平 18. 3. 27 ~ 平 23. 6. 30 | |
| 小野 浩一 | 平 23. 7. 1 ~ 令 4. 6. 30 | |
| 岸 小夜子 | 令 4. 7. 1 ~ 現在 | |

資料 学校教育課

8. 市職員数

(各年4月1日現在、単位:人)

| 年次 | 区分 | 総数 | 普通会計関係 | | | 公営事業会計関係 | 公営企業会計関係 | その他公営企業会計関係 | その他事業関係 |
|-------|----|-----|--------|------|-----|----------|----------|-------------|---------|
| | | | 一般行政関係 | 教育関係 | | | | | |
| 平成30年 | | 889 | 384 | 239 | 145 | 505 | 469 | 15 | 21 |
| 平成31年 | | 900 | 384 | 245 | 139 | 516 | 482 | 14 | 20 |
| 令和2年 | | 917 | 387 | 246 | 141 | 530 | 507 | 3 | 20 |
| 令和3年 | | 922 | 392 | 252 | 140 | 530 | 507 | 3 | 20 |
| 令和4年 | | 932 | 395 | 255 | 140 | 537 | 514 | 3 | 20 |

※ 消防関係は、消防組合設立による身分移管のため職員数に算入していない。

資料 総務課

9. 各選挙執行状況

<旧名寄市>

(単位:人)

| 種 類 | 執行年月日 | 選挙当日の有権者数 | | | 投票者数 | | | 投票率(%) | | | |
|-----------|-----------|-----------|--------|--------|--------|--------|--------|--------|-------|-------|-------|
| | | 男 | 女 | 計 | 男 | 女 | 計 | 男 | 女 | 計 | |
| 衆議院議員総選挙 | H 2. 2.18 | 11,403 | 11,765 | 23,168 | 9,541 | 9,646 | 19,187 | 83.67 | 81.99 | 82.82 | |
| | H 5. 7.18 | 10,916 | 11,561 | 22,477 | 8,444 | 8,488 | 16,932 | 77.35 | 73.42 | 75.33 | |
| | (小選挙区) | H 8.10.20 | 10,750 | 11,545 | 22,295 | 8,577 | 8,971 | 17,548 | 79.79 | 77.70 | 78.71 |
| | (比例代表) | 〃 | 10,750 | 11,545 | 22,295 | 8,573 | 8,963 | 17,536 | 79.75 | 77.64 | 78.65 |
| | (小選挙区) | H12. 6.25 | 10,760 | 11,532 | 22,292 | 8,453 | 8,906 | 17,359 | 78.56 | 77.23 | 77.87 |
| | (比例代表) | 〃 | 10,763 | 11,534 | 22,297 | 8,451 | 8,901 | 17,352 | 78.52 | 77.17 | 77.82 |
| | (小選挙区) | H15.11. 9 | 10,679 | 11,353 | 22,032 | 7,698 | 7,553 | 15,251 | 72.09 | 66.53 | 69.22 |
| | (比例代表) | 〃 | 10,682 | 11,355 | 22,037 | 7,694 | 7,550 | 15,244 | 72.03 | 66.49 | 69.17 |
| | (小選挙区) | H17. 9.11 | 10,574 | 11,193 | 21,767 | 8,180 | 8,310 | 16,490 | 77.36 | 74.24 | 75.76 |
| (比例代表) | 〃 | 10,577 | 11,195 | 21,772 | 8,179 | 8,308 | 16,487 | 77.33 | 74.21 | 75.73 | |
| 参議院議員通常選挙 | (選挙区) | H 1. 7.23 | 11,769 | 11,980 | 23,749 | 9,271 | 9,114 | 18,385 | 78.77 | 76.08 | 77.41 |
| | (比例代表) | 〃 | 11,769 | 11,980 | 23,749 | 9,271 | 9,111 | 18,382 | 78.77 | 76.05 | 77.40 |
| | (選挙区) | H 4. 7.26 | 11,091 | 11,545 | 22,636 | 7,977 | 7,832 | 15,809 | 71.92 | 67.84 | 69.84 |
| | (比例代表) | 〃 | 11,091 | 11,545 | 22,636 | 7,974 | 7,825 | 15,799 | 71.90 | 67.78 | 69.80 |
| | (選挙区) | H 7. 7.23 | 11,043 | 11,710 | 22,753 | 6,525 | 6,110 | 12,635 | 59.09 | 52.18 | 55.53 |
| | (比例代表) | 〃 | 11,043 | 11,710 | 22,753 | 6,524 | 6,110 | 12,634 | 59.08 | 52.18 | 55.53 |
| | (選挙区) | H10. 7.12 | 10,740 | 11,524 | 22,264 | 7,469 | 7,318 | 14,787 | 69.54 | 63.50 | 66.42 |
| | (比例代表) | 〃 | 10,740 | 11,524 | 22,264 | 7,469 | 7,317 | 14,786 | 69.54 | 63.49 | 66.41 |
| | (選挙区) | H13. 7.29 | 10,860 | 11,543 | 22,403 | 7,333 | 7,352 | 14,685 | 67.52 | 63.69 | 65.55 |
| | (比例代表) | 〃 | 10,860 | 11,543 | 22,403 | 7,333 | 7,352 | 14,685 | 67.52 | 63.69 | 65.55 |
| | (選挙区) | H16. 7.11 | 10,702 | 11,346 | 22,048 | 7,607 | 7,437 | 15,044 | 71.08 | 65.55 | 68.23 |
| | (比例代表) | 〃 | 10,705 | 11,348 | 22,053 | 7,607 | 7,437 | 15,044 | 71.06 | 65.54 | 68.22 |
| 北海道知事選挙 | S58. 4.10 | 11,995 | 12,291 | 24,286 | 10,514 | 10,620 | 21,134 | 87.65 | 86.40 | 87.02 | |
| | S62. 4.12 | 11,445 | 11,779 | 23,224 | 10,037 | 10,387 | 20,424 | 87.70 | 88.18 | 87.94 | |
| | H 3. 4. 7 | 10,974 | 11,458 | 22,432 | 9,294 | 9,808 | 19,102 | 84.69 | 85.60 | 85.16 | |
| | H 7. 4. 9 | 10,423 | 11,209 | 21,632 | 7,529 | 7,764 | 15,293 | 72.23 | 69.27 | 70.70 | |
| | H11. 4.11 | 10,440 | 11,215 | 21,655 | 6,678 | 6,643 | 13,321 | 63.97 | 59.23 | 61.52 | |
| | H15. 4.13 | 10,383 | 11,074 | 21,457 | 7,023 | 6,883 | 13,906 | 67.64 | 62.15 | 64.81 | |

<旧名寄市>

(単位:人)

| 種 類 | 執行年月日 | 選挙当日の有権者数 | | | 投票者数 | | | 投票率(%) | | |
|-------------|-----------|-----------|----------|----------|--------|--------|--------|--------|-------|-------|
| | | 男 | 女 | 計 | 男 | 女 | 計 | 男 | 女 | 計 |
| 北海道議会議員選挙 | S58. 4.10 | 11,995 | 12,291 | 24,286 | 10,479 | 10,586 | 21,065 | 87.36 | 86.13 | 86.74 |
| | S62. 4.12 | 11,445 | 11,779 | 23,224 | 10,003 | 10,361 | 20,364 | 87.40 | 87.96 | 87.69 |
| | H 3. 4. 7 | 10,947 | 11,458 | 22,432 | 9,291 | 9,789 | 19,080 | 84.66 | 85.43 | 85.06 |
| | H 7. 4. 9 | (10,717) | (11,519) | (22,236) | — | — | — | — | — | — |
| | H11. 4.11 | (10,774) | (11,574) | (22,348) | — | — | — | — | — | — |
| | H15. 4.13 | (10,757) | (11,440) | (22,197) | — | — | — | — | — | — |
| 名寄市長選挙 | S61. 8.24 | 11,526 | 11,875 | 23,401 | 9,960 | 10,514 | 20,474 | 86.41 | 88.54 | 87.49 |
| | H 2. 8.26 | 11,000 | 11,444 | 22,444 | 9,874 | 10,310 | 20,184 | 89.76 | 90.09 | 89.93 |
| | H 6. 8.21 | (10,730) | (11,467) | (22,197) | — | — | — | — | — | — |
| | H 8.11. 3 | (10,782) | (11,562) | (22,344) | — | — | — | — | — | — |
| | H12.10.29 | (10,789) | (11,504) | (22,293) | — | — | — | — | — | — |
| | H16.10.24 | (10,651) | (11,277) | (21,928) | — | — | — | — | — | — |
| 名寄市議会議員選挙 | S58. 4.24 | 11,643 | 11,954 | 23,597 | 10,535 | 10,803 | 21,338 | 90.48 | 90.37 | 90.43 |
| | S62. 4.26 | 11,252 | 11,623 | 22,875 | 10,138 | 10,493 | 20,631 | 90.10 | 90.28 | 90.19 |
| | H 3. 4.21 | 10,712 | 11,232 | 21,944 | 9,363 | 10,032 | 19,395 | 87.41 | 89.32 | 88.38 |
| | H 7. 4.23 | 10,325 | 11,150 | 21,475 | 8,806 | 9,547 | 18,353 | 85.29 | 85.62 | 85.46 |
| | H11. 4.25 | 10,359 | 11,186 | 21,545 | 8,552 | 9,304 | 17,856 | 82.56 | 83.18 | 82.88 |
| | H15. 4.27 | 10,319 | 11,040 | 21,359 | 8,149 | 8,772 | 16,921 | 78.97 | 79.46 | 79.22 |
| 名寄市議会議員補欠選挙 | S53. 8.19 | 11,578 | 12,126 | 23,704 | 7,936 | 7,715 | 15,651 | 68.54 | 63.62 | 66.03 |
| | S61. 8.24 | 11,526 | 11,875 | 23,401 | 9,958 | 10,514 | 20,472 | 86.40 | 88.54 | 87.48 |
| | H 2. 8.26 | 11,000 | 11,444 | 22,444 | 9,872 | 10,308 | 20,180 | 89.75 | 90.07 | 89.91 |
| | H 6. 8.21 | (10,730) | (11,467) | (22,197) | — | — | — | — | — | — |

※ ()内は無投票のため公示日の基準による。

資料 選挙管理委員会

<旧風連町>

(単位:人)

| 種 類 | 執行年月日 | 選挙当日の有権者数 | | | 投票者数 | | | 投票率(%) | | | |
|-----------|-----------|-----------|-------|-------|-------|-------|-------|--------|-------|-------|-------|
| | | 男 | 女 | 計 | 男 | 女 | 計 | 男 | 女 | 計 | |
| 衆議院議員総選挙 | H 2. 2.18 | 2,387 | 2,690 | 5,077 | 1,853 | 2,276 | 4,129 | 77.63 | 84.61 | 81.33 | |
| | H 5. 7.18 | 2,262 | 2,589 | 4,851 | 1,816 | 1,993 | 3,809 | 80.28 | 76.98 | 78.52 | |
| | (小選挙区) | H 8.10.20 | 2,220 | 2,522 | 4,742 | 1,721 | 1,909 | 3,630 | 77.52 | 75.69 | 76.55 |
| | (比例代表) | 〃 | 2,220 | 2,522 | 4,742 | 1,720 | 1,901 | 3,621 | 77.48 | 75.38 | 76.36 |
| | (小選挙区) | H12. 6.25 | 2,162 | 2,492 | 4,654 | 1,755 | 1,946 | 3,701 | 81.17 | 78.09 | 79.52 |
| | (比例代表) | 〃 | 2,163 | 2,495 | 4,658 | 1,753 | 1,940 | 3,693 | 81.04 | 77.76 | 79.28 |
| | (小選挙区) | H15.11. 9 | 2,089 | 2,420 | 4,509 | 1,588 | 1,747 | 3,335 | 76.02 | 72.19 | 73.96 |
| | (比例代表) | 〃 | 2,090 | 2,423 | 4,513 | 1,587 | 1,748 | 3,335 | 75.93 | 72.14 | 73.90 |
| | (小選挙区) | H17. 9.11 | 2,019 | 2,373 | 4,392 | 1,659 | 1,838 | 3,497 | 82.17 | 77.45 | 79.62 |
| (比例代表) | 〃 | 2,020 | 2,376 | 4,396 | 1,659 | 1,838 | 3,497 | 82.13 | 77.36 | 79.55 | |
| 参議院議員通常選挙 | (選挙区) | H 1. 7.23 | 2,423 | 2,715 | 5,138 | 2,003 | 2,162 | 4,165 | 82.67 | 79.63 | 81.06 |
| | (比例代表) | 〃 | 2,423 | 2,715 | 5,138 | 2,004 | 2,159 | 4,163 | 82.71 | 79.52 | 81.02 |
| | (選挙区) | H 4. 7.26 | 2,298 | 2,635 | 4,933 | 1,680 | 1,888 | 3,568 | 73.11 | 71.65 | 72.33 |
| | (比例代表) | 〃 | 2,298 | 2,635 | 4,933 | 1,678 | 1,875 | 3,553 | 73.02 | 71.16 | 72.03 |
| | (選挙区) | H 7. 7.23 | 2,234 | 2,565 | 4,799 | 1,405 | 1,492 | 2,897 | 62.89 | 58.17 | 60.37 |
| | (比例代表) | 〃 | 2,234 | 2,565 | 4,799 | 1,404 | 1,487 | 2,891 | 62.85 | 57.97 | 60.24 |
| | (選挙区) | H10. 7.12 | 2,186 | 2,525 | 4,711 | 1,586 | 1,686 | 3,272 | 72.55 | 66.77 | 69.45 |
| | (比例代表) | 〃 | 2,186 | 2,525 | 4,711 | 1,584 | 1,676 | 3,260 | 72.46 | 66.38 | 69.20 |
| | (選挙区) | H13. 7.29 | 2,173 | 2,512 | 4,685 | 1,550 | 1,738 | 3,288 | 71.33 | 69.19 | 70.18 |
| | (比例代表) | 〃 | 2,174 | 2,516 | 4,690 | 1,549 | 1,741 | 3,290 | 71.25 | 69.20 | 70.15 |
| | (選挙区) | H16. 7.11 | 2,078 | 2,419 | 4,497 | 1,539 | 1,699 | 3,238 | 74.06 | 70.24 | 72.00 |
| | (比例代表) | 〃 | 2,079 | 2,422 | 4,501 | 1,539 | 1,698 | 3,237 | 74.03 | 70.11 | 71.92 |
| 北海道知事選挙 | S58. 4.10 | 2,474 | 2,748 | 5,222 | 2,184 | 2,431 | 4,615 | 88.28 | 88.46 | 88.38 | |
| | S62. 4.12 | 2,451 | 2,709 | 5,160 | 2,076 | 2,307 | 4,383 | 84.70 | 85.16 | 84.94 | |
| | H 3. 4. 7 | 2,320 | 2,641 | 4,961 | 1,648 | 1,980 | 3,628 | 71.03 | 74.97 | 73.13 | |
| | H 7. 4. 9 | 2,214 | 2,553 | 4,767 | 1,663 | 1,895 | 3,558 | 75.11 | 74.23 | 74.64 | |
| | H11. 4.11 | 2,145 | 2,483 | 4,628 | 1,563 | 1,732 | 3,295 | 72.87 | 69.75 | 71.20 | |
| | H15. 4.13 | 2,071 | 2,403 | 4,474 | 1,586 | 1,770 | 3,356 | 76.58 | 73.66 | 75.01 | |

<旧風連町>

(単位:人)

| 種 類 | 執行年月日 | 選挙当日の有権者数 | | | 投 票 者 数 | | | 投 票 率(%) | | |
|-------------|-----------|-----------|-------|-------|---------|-------|-------|----------|-------|-------|
| | | 男 | 女 | 計 | 男 | 女 | 計 | 男 | 女 | 計 |
| 北海道議会議員選挙 | S58. 4.10 | 2,474 | 2,748 | 5,222 | 2,180 | 2,421 | 4,601 | 88.12 | 88.10 | 88.11 |
| | S62. 4.12 | 2,451 | 2,709 | 5,160 | 2,069 | 2,301 | 4,370 | 84.41 | 84.94 | 84.69 |
| | H 3. 4. 7 | 2,320 | 2,641 | 4,961 | — | — | — | — | — | — |
| | H 7. 4. 9 | 2,214 | 2,553 | 4,767 | 1,658 | 1,890 | 3,548 | 74.89 | 74.03 | 74.43 |
| | H11. 4.11 | 2,145 | 2,483 | 4,628 | 1,560 | 1,729 | 3,289 | 72.73 | 69.63 | 71.07 |
| | H15. 4.13 | 2,071 | 2,403 | 4,474 | 1,585 | 1,771 | 3,356 | 76.53 | 73.70 | 75.01 |
| 風 連 町 長 選 挙 | S60. 4. 7 | — | — | — | — | — | — | — | — | — |
| | H 1. 4. 2 | 2,390 | 2,674 | 5,064 | — | — | — | — | — | — |
| | H 5. 3.28 | 2,245 | 2,564 | 4,809 | — | — | — | — | — | — |
| | H 9. 3.30 | 2,189 | 2,493 | 4,682 | 1,924 | 2,312 | 4,236 | 87.89 | 92.74 | 90.47 |
| | H13. 3.25 | 2,144 | 2,480 | 4,624 | — | — | — | — | — | — |
| | H17. 3.27 | 2,035 | 2,406 | 4,441 | — | — | — | — | — | — |
| 風連町議会議員選挙 | S60. 9. 1 | — | — | 5,205 | — | — | 5,005 | — | — | 96.16 |
| | H 1. 8.27 | 2,375 | 2,666 | 5,041 | 2,254 | 2,562 | 4,816 | 94.91 | 96.10 | 95.54 |
| | H 5. 8.29 | — | — | 4,802 | — | — | — | — | — | — |
| | H 9. 8.31 | 2,188 | 2,514 | 4,741 | — | — | — | — | — | — |
| | H13. 8.26 | 2,127 | 2,472 | 4,599 | 1,929 | 2,254 | 4,183 | 90.69 | 91.18 | 90.95 |
| | H17. 8.28 | 2,008 | 2,357 | 4,365 | 1,793 | 2,089 | 3,882 | 89.29 | 88.63 | 88.93 |

資料 選挙管理委員会

<新名寄市>

(単位:人)

| 種 類 | 執行年月日 | 選挙当日の有権者数 | | | 投票者数 | | | 投票率(%) | | |
|-----------|-----------|-----------|----------|----------|-------|--------|--------|--------|-------|-------|
| | | 男 | 女 | 計 | 男 | 女 | 計 | 男 | 女 | 計 |
| 衆議院議員総選挙 | | | | | | | | | | |
| (小選挙区) | H21. 8.30 | 12,294 | 13,333 | 25,627 | 9,985 | 10,211 | 20,196 | 81.22 | 76.58 | 78.81 |
| (比例代表) | " | 12,294 | 13,333 | 25,627 | 9,983 | 10,211 | 20,194 | 81.20 | 76.58 | 78.80 |
| (小選挙区) | H24.12.16 | 11,992 | 12,939 | 24,931 | 7,992 | 7,800 | 15,792 | 66.64 | 60.28 | 63.34 |
| (比例代表) | " | 11,992 | 12,939 | 24,931 | 7,991 | 7,799 | 15,790 | 66.64 | 60.28 | 63.33 |
| (小選挙区) | H26.12.14 | 11,698 | 12,644 | 24,342 | 7,600 | 7,347 | 14,947 | 64.97 | 58.11 | 61.40 |
| (比例代表) | " | 11,698 | 12,644 | 24,342 | 7,600 | 7,347 | 14,947 | 64.97 | 58.11 | 61.40 |
| (小選挙区) | H29.10.22 | 11,588 | 12,420 | 24,008 | 8,013 | 7,905 | 15,918 | 69.15 | 63.65 | 66.30 |
| (比例代表) | " | 11,588 | 12,420 | 24,008 | 8,012 | 7,905 | 15,917 | 69.14 | 63.65 | 66.30 |
| (小選挙区) | R3.10.31 | 11,164 | 11,940 | 23,104 | 7,537 | 7,371 | 14,908 | 67.51 | 61.73 | 64.53 |
| (比例代表) | " | 11,164 | 11,940 | 23,104 | 7,537 | 7,371 | 14,908 | 67.51 | 61.73 | 64.53 |
| 参議院議員通常選挙 | | | | | | | | | | |
| (選挙区) | H19. 7.29 | 12,540 | 13,448 | 25,988 | 8,953 | 8,931 | 17,884 | 71.40 | 66.41 | 68.82 |
| (比例代表) | " | 12,540 | 13,448 | 25,988 | 8,952 | 8,931 | 17,883 | 71.39 | 66.41 | 68.81 |
| (選挙区) | H22. 7.11 | 12,365 | 13,309 | 25,674 | 8,528 | 8,314 | 16,842 | 68.97 | 62.47 | 65.60 |
| (比例代表) | " | 12,365 | 13,309 | 25,674 | 8,526 | 8,313 | 16,839 | 68.95 | 62.46 | 65.59 |
| (選挙区) | H25. 7. 4 | 12,147 | 13,090 | 25,237 | 7,822 | 7,577 | 15,399 | 64.39 | 57.88 | 61.02 |
| (比例代表) | " | 12,147 | 13,090 | 25,237 | 7,822 | 7,576 | 15,398 | 64.39 | 57.88 | 61.01 |
| (選挙区) | H28.7.10 | 11,789 | 12,603 | 24,392 | 7,873 | 7,688 | 15,561 | 66.78 | 61.00 | 63.80 |
| (比例代表) | " | 11,789 | 12,603 | 24,392 | 7,873 | 7,688 | 15,561 | 66.78 | 61.00 | 63.80 |
| (選挙区) | R1.7.21 | 11,587 | 12,366 | 23,953 | 7,196 | 6,992 | 14,188 | 62.10 | 56.54 | 59.23 |
| (比例代表) | " | 11,587 | 12,366 | 23,953 | 7,194 | 6,992 | 14,186 | 62.09 | 56.54 | 59.22 |
| (小選挙区) | R4.7.10 | 11,139 | 11,831 | 22,970 | 6,848 | 6,597 | 13,445 | 61.48 | 55.76 | 58.53 |
| (比例代表) | " | 11,139 | 11,831 | 22,970 | 6,848 | 6,597 | 13,445 | 61.48 | 55.76 | 58.53 |
| 北海道知事選挙 | | | | | | | | | | |
| | H19. 4. 8 | 12,203 | 13,195 | 25,398 | 9,824 | 10,426 | 20,250 | 80.50 | 79.01 | 79.73 |
| | H23.4.10 | 11,918 | 12,863 | 24,781 | 9,075 | 9,281 | 18,356 | 76.15 | 72.15 | 74.07 |
| | H27.4.12 | 11,360 | 12,310 | 23,670 | 7,521 | 7,701 | 15,222 | 66.21 | 62.56 | 64.31 |
| | H31.4.7 | 11,135 | 11,994 | 23,129 | 7,861 | 8,024 | 15,885 | 70.60 | 66.90 | 68.68 |
| 北海道議会議員選挙 | | | | | | | | | | |
| | H19. 4. 8 | 12,115 | 13,146 | 25,261 | 9,701 | 10,350 | 20,051 | 80.07 | 78.73 | 79.38 |
| | H23. 4.10 | 11,881 | 12,839 | 24,720 | 9,005 | 9,227 | 18,232 | 75.79 | 71.87 | 73.75 |
| | H27.4.12 | (11,670) | (12,597) | (24,267) | — | — | — | — | — | — |
| | H31.4.7 | 11,086 | 11,967 | 23,053 | 7,720 | 7,902 | 15,622 | 69.64 | 66.03 | 67.77 |

<新名寄市>

(単位:人)

| 種 類 | 執行年月日 | 選挙当日の有権者数 | | | 投票者数 | | | 投票率(%) | | |
|---|-----------|-----------|----------|----------|-------|--------|--------|--------|-------|-------|
| | | 男 | 女 | 計 | 男 | 女 | 計 | 男 | 女 | 計 |
| 名 寄 市 長 選 挙 | H18. 4.23 | 12,139 | 13,195 | 25,334 | 9,703 | 10,584 | 20,287 | 79.93 | 80.21 | 80.08 |
| | H22. 4.18 | 11,939 | 12,943 | 24,882 | 9,468 | 10,082 | 19,550 | 79.30 | 77.90 | 78.57 |
| | H26. 4.13 | (11,846) | (12,786) | (24,632) | — | — | — | — | — | — |
| | H30. 4.15 | (11,569) | (12,340) | (23,909) | — | — | — | — | — | — |
| | R4.4.17 | (11,190) | (11,885) | (23,075) | — | — | — | — | — | — |
| 名 寄 市 議 会 議 員 選 挙 (名 寄 地 区) (風 連 地 区) | H19. 4.22 | 10,118 | 10,788 | 20,906 | 7,857 | 8,371 | 16,228 | 77.65 | 77.60 | 77.62 |
| | 〃 | 1,942 | 2,293 | 4,235 | 1,725 | 2,017 | 3,742 | 88.83 | 87.96 | 88.36 |
| | H23. 4.24 | 11,809 | 12,790 | 24,599 | 8,847 | 9,119 | 17,966 | 74.92 | 71.30 | 73.04 |
| | H27.4.26 | (11,655) | (12,588) | (24,243) | — | — | — | — | — | — |
| | H31.4.21 | 10,965 | 11,892 | 22,857 | 7,192 | 7,469 | 14,661 | 65.59 | 62.81 | 64.14 |

※ ()内は無投票のため公示日の基準による。

資料 選挙管理委員会

1 6 年

表

<旧名寄市>

| 年 代 | 西 暦 | 特 記 事 項 |
|--------------|------|---|
| 寛政10. 7 | 1798 | 幕府の属僚3名天塩川を溯り見聞す |
| 安政 4. 6. 14 | 1857 | 箱館奉行所雇吏松浦武二郎天塩川を溯り、天塩国上川郡、中川郡を探索する |
| 明治 2. 8. 1 | 1869 | 北海道開拓使庁設置、その管轄下に入る。(上川、中川、利尻、焼尻、天塩、 苫前の6郡が水戸藩の支配下にあった) |
| 〃 4. 8. 1 | 1871 | 天塩、上川、中川一帯が水戸藩から北海道開拓使に引き継がれ、その治下に入る |
| 〃 5. 9. 14 | 1872 | 開拓使札幌本庁の外5支庁が設置され、宗谷支庁(後の留萌支庁)の管轄となる |
| 〃 5. 10. 8 | 〃 | 上川地方の(名寄)実情調査さる。宗谷支庁佐藤正克技師 |
| 〃 10. 10. 1 | 1877 | 苫前戸長役場の管下に入る |
| 〃 13. 3. 31 | 1880 | 増毛、留萌、苫前、天塩、上川、中川6郡を管轄する増毛郡役所開庁その治下 に入る |
| 〃 15. 2. 8 | 1882 | 開拓使廃止、三県設置に伴い札幌県に属しその治下に入る |
| 〃 19. 1. 10 | 1886 | 三県制度廃止、北海道庁が置かれ、その治下に入る |
| 〃 20. 4. 1 | 1887 | 上川郡に上名寄(名寄)、多寄、士別、剣淵の4ヶ村を置き、増毛支庁の管轄 に入る |
| 〃 21. 7. 7 | 1888 | 地質調査隊内田技師一行天塩川名寄付近及び原野の植民地を選定す |
| 〃 29. 5. 15 | 1896 | 上川郡を経て中川郡に至る道路完成す |
| 〃 30. 6. 1 | 1897 | 上名寄村(現名寄市)の称号を得る |
| 〃 30. 6. 30 | 〃 | 上川郡に剣淵、士別、多寄、上名寄の4ヶ村を置き天塩戸長役場に属す |
| 〃 30. 10. 30 | 〃 | 郡役所廃止、支庁設置され、上名寄村は増毛支庁に属す。この時本道に区制施 行され、1、2級町村制公布す |
| 〃 31. 5 | 1898 | 大屋敷磯吉上名寄村に初めて入地す |
| 〃 32. 5. 1 | 1899 | 上川郡を上川支庁に編入、剣淵、士別、上名寄3村を管轄、剣淵戸長役場設置 |
| 〃 33. 5. 15 | 1900 | 団地解放となり山形、熊本、越中、新潟、相馬、岐阜、松島の各団地入地開拓 の第一歩を印す |
| 〃 33. 10. 25 | 〃 | 上名寄、士別間仮定県道完成 |
| 〃 34. 5. 26 | 1901 | 上名寄村総代人選挙(荒木太三、斉藤卯吉) |
| 〃 34. 6. 10 | 〃 | 士別、上名寄間仮定県道完成し官設駅通設置さる |
| 〃 34. 12. 1 | 〃 | 上川郡(上名寄村)より恩根内に至る道路竣工す。市街地区画測量完了競売さ る |
| 〃 35. 3. 1 | 1902 | 上名寄郵便局開設、上名寄市街地区画地売払解放 |
| 〃 35. 4. 1 | 〃 | 上名寄村(名寄市)、多寄村、下多寄が剣淵戸長役場より分離。3村戸長役場 を上名寄村に設置す |
| 〃 35. 5. 20 | 〃 | 岐阜団体、相馬団地で初めて水稻を試作す |
| 〃 35. 8. 1 | 〃 | 旭川警察署剣淵分署名寄太巡査出張所設置(現名寄警察署) |
| 〃 35. 9. 1 | 〃 | 3村戸長役場庁舎新築落成開庁(大通南1丁目) |
| 〃 35. 9. 15 | 〃 | 上名寄簡易教育所開設(現名寄小学校)学校教育の嚆矢である |
| 〃 35. 9. 15 | 〃 | 名寄神社建設 |
| 〃 36. 5. 20 | 1903 | 初めて牛が飼育される(玉置利吉、栗栖栄三郎) |
| 〃 36. 8. 3 | 〃 | 上名寄駅(名寄駅)開設さる。機関区、保線区の設置 |
| 〃 36. 9. 3 | 〃 | 上名寄-士別間鉄道開通、上名寄-興部間道路完工 |
| 〃 37. 3. 1 | 1904 | 上名寄-札幌間電信回線開通 |
| 〃 37. 6. 10 | 〃 | 名寄消防組設置 |
| 〃 37. 7. 1 | 〃 | 中名寄小学校創立 |
| 〃 37. 10. 1 | 〃 | 北見街道名寄-紋別間道路完工 |
| 〃 38. 8. 1 | 1905 | 御料林役所(名寄営林署)開設 |
| 〃 39. 3. 31 | 1906 | 下名寄(現美深町)を上名寄戸長役場より分離 |
| 〃 39. 9. 1 | 〃 | 名寄模範林監護員駐在所(名寄林務署)設置 |
| 〃 40. 5. 20 | 1907 | 初めて「ハッカ」を栽培し、好成績を挙げる。昭和42年には製造工場を併置す |
| 〃 41. 7. 20 | 1908 | 旭川区裁判所名寄出張所設置 |
| 〃 42. 3. 23 | 1909 | 上名寄土功組合(名寄土地改良区)設立 |

<旧名寄市>

| 年 代 | 西 暦 | 特 記 事 項 |
|------------|------|---|
| 明治42. 4. 1 | 1909 | 戸長役場制廃止、北海道2級町村制施行と同時に上名寄村誕生（初代村長鴨沢恒順） |
| 〃 42. 6. 1 | 〃 | 初めて村会議員の選挙実施（木原太三治外11名） |
| 〃 43. 3. 1 | 1910 | 上名寄農会（農業協同組合）設立 |
| 〃 44. 4. 4 | 1911 | 上名寄一羽幌間の鉄道建設運動起こす |
| 〃 44.10. 1 | 〃 | 上名寄一旭川間電信回線開通、同時に市街地に電話開通す |
| 〃 45. 6. 1 | 1912 | 隔離病舎建設（大通北6丁目付近） |
| 〃 45. 8.10 | 〃 | 火葬場及び墓地敷地設置 |
| 大正 2.10. 1 | 1913 | 本道大凶作に見舞われ上名寄地区農作物実収なし |
| 〃 3. 3.12 | 1914 | 上名寄村を名寄町と議決 |
| 〃 4.10.28 | 1915 | 帝国製麻株式会社名寄製線所創業（現麻生町） |
| 〃 4.11. 1 | 〃 | 名寄町と改称、上名寄は士別とともに1級町村制施工す |
| 〃 5. 6.11 | 1916 | 名寄火力発電株式会社設置（現北海道電力株式会社名寄営業所）名寄の電灯の嚆矢である |
| 〃 5.10. 1 | 〃 | 名寄局初めて簡易生命保険業務開始す。この頃桜木町（西5南5付近）出現全盛極む |
| 〃 6. 3. 1 | 1917 | 名寄火防衛生婦人会創立（昭22.8.20現新生婦人会） |
| 〃 8. 7. 1 | 1919 | 名寄町役場竣工（旧庁舎）名寄区裁判所検事局発足（現旭川地方検察庁名寄支部） |
| 〃 8. 7.20 | 〃 | 東洋酒精株式会社開設 |
| 〃 8. 9.10 | 〃 | 鉄道協会に入り名羽線の敷設運動をなす（山下町長） |
| 〃 8.10. 1 | 〃 | 名寄一下川間名寄線鉄道開通 |
| 〃 9. 4. 1 | 1920 | 北海道農産物検査所名寄支所（北海道食糧事務所名寄支所）開設 |
| 〃 9. 5.10 | 〃 | 旭川監獄名寄出張所設置（現名寄拘置支所） |
| 〃 9. 6. 1 | 〃 | 下名寄村から智恵文分村し、2級町村制施行 |
| 〃 9. 6.15 | 〃 | 名寄女子職業学校開校（昭28年4月1日名寄家政高等学校昭35年4月1日名寄女子短大付属高校昭53年4月1日恵陵高校と改称） |
| 〃 10. 9. 1 | 1921 | 名寄税務署開設 |
| 〃 11. 3. 9 | 1922 | 北海道庁立名寄中学校開設（昭23年北海道立名寄高等学校昭25年北海道名寄高等学校と改称） |
| 〃 11.10. 1 | 〃 | 札幌鉄道局名寄保線事務所設置 |
| 〃 11.11. 1 | 〃 | 名寄鉄道通信区開設 |
| 〃 13. 1. 1 | 1924 | 名寄庁より下川村分村 |
| 〃 13.10.24 | 〃 | 名寄尋常小学校開設（名寄南小学校） |
| 〃 14. 3.30 | 1925 | 名寄畜牛改良組合開設 |
| 〃 14. 5. 1 | 〃 | 鉄道検車区設置。製酪販売組合発足 |
| 〃 15. 4. 1 | 1926 | 青年訓練所令により各学校に青年訓練所併置す |
| 〃 15.10. 1 | 〃 | 郵便年金事務名寄局で開始。この年大凶作 |
| 明治元年 | 〃 | 名寄商工会設置（現商工会議所） |
| 〃 2. 2. 1 | 1927 | 株式会社名寄運送社開設（現日本通運株式会社） |
| 〃 2. 3.17 | 〃 | 町立名寄高等女学校創立（昭5年北海道庁立名寄高等女学校昭23年北海道立名寄女子高等学校） |
| 〃 3. 5. 1 | 1928 | 北海道バター工場開設（現雪印乳業株式会社） |
| 〃 4. 5. 1 | 1929 | 東士功組合開設 |
| 〃 4. 7. 1 | 〃 | 忠烈布士功組合開設 |
| 〃 4. 8. 1 | 〃 | 名寄町公益質屋開設 |
| 〃 4.10. 1 | 〃 | 名羽線の子算内閣成立（田中内閣） |
| 〃 5. 3.15 | 1930 | 名寄緬羊組合開設 |
| 〃 5. 7. 1 | 〃 | 名寄火防衛生用水路完成 |
| 〃 6. 7. 1 | 1931 | 日本専売公社名寄出張所開設 |
| 〃 8. 4. 1 | 1933 | 名寄連合衛生組合設立 |
| 〃 9. 3.12 | 1934 | 名寄都市計画区域に指定される |

<旧名寄市>

| 年 代 | 西 暦 | 特 記 事 項 |
|--------------|------|---|
| 明治 9. 3. 31 | 1934 | 名寄大橋竣工。名羽線の着工 |
| 〃 9. 5. 1 | 〃 | 旭川土木現業所名寄治水事務所設置。初めて天塩川治水工事着工（現旭川開発建設部天塩川名寄治水事務所） |
| 〃 9. 5. 1 | 〃 | 名羽線第65議会で予算234,900円で着工し、昭和13年竣工が貴・衆両院を通過 |
| 〃 11. 11. 1 | 1936 | 名寄駅前郵便局開設 |
| 〃 11. 11. 1 | 〃 | 名寄公園（緑丘）設置 |
| 〃 12. 11. 1 | 1937 | 名羽線名寄―初茶志内間開通 |
| 〃 12. 11. 24 | 〃 | 名寄町立社会病院開設（現名寄市立総合病院） |
| 〃 13. 7. 1 | 1938 | 旭川職業紹介所名寄出張所開設（現公共職業安定所） |
| 〃 14. 6. 1 | 1939 | 名寄町の字名地番改正 |
| 〃 14. 9. 1 | 〃 | 鈴石、高師小僧天然記念物に指定さる |
| 〃 15. 10. 1 | 1940 | 名寄開基40周年記念式典挙行（皇紀2600年） |
| 〃 16. 4. 1 | 1941 | 名寄授産所創立 |
| 〃 16. 4. 1 | 〃 | 北海道庁立名寄農業学校設置 |
| 〃 16. 6. 1 | 〃 | 名寄―深川間深名線開通 |
| 〃 16. 6. 1 | 〃 | 名寄町国民健康保険設置 |
| 〃 16. 12. 26 | 〃 | 名寄森林組合設置 |
| 〃 17. 11. 1 | 1942 | 北海道新聞名寄支局開局 |
| 〃 18. 1 | 1943 | 名寄岩大関になる（本名 岩壁静男） |
| 〃 18. 6. 10 | 〃 | 名寄運動公園開設 |
| 〃 19. 1 | 1944 | 名寄産業組合と名寄農会結合「名寄農業会」発足す |
| 〃 19. 9. 21 | 〃 | 名寄保健所設置 |
| 〃 20. 9. 15 | 1945 | 東京集団入地（旭東区） |
| 〃 21. 4. 1 | 1946 | 札幌鉄道局名寄管理部設置 |
| 〃 21. 8. 1 | 〃 | 名寄新聞社開設 |
| 〃 21. 9. 1 | 〃 | 鉄道名寄建築工事区設置 |
| 〃 22. 2 | 1947 | 名寄農地委員会発足（昭26年3月31日現農業委員会新発足） |
| 〃 22. 2. 20 | 〃 | 酪農家と北海道酪農協同株式会社と協力、映画「おすえちゃん」を名寄町を舞台としてロケする |
| 〃 22. 4. 1 | 〃 | 第1回町長公選 |
| 〃 22. 4. 8 | 〃 | 名寄労政事務所開設 |
| 〃 22. 4. 16 | 〃 | 鉄道名寄電務区設置 |
| 〃 22. 5. 3 | 〃 | 地方自治法の施行、地方自治体の自主性が強化され、主権在民の精神が名実共に拡大された |
| 〃 22. 5. 6 | 〃 | 名寄区裁判所内に併置（大11）されていた旭川供託局名寄出張所は旭川司法事務局名寄出張所と改称。名寄区裁判所を廃し旭川地方裁判所名寄支部、名寄簡易裁判所を設置。旭川地方検察庁名寄支部に名寄区検察庁併置さる |
| 〃 22. 5. 20 | 〃 | 名寄中学校、中名寄中学校、瑞穂中学校開設 |
| 〃 22. 9. 1 | 〃 | 名寄労働基準監督署を設置 |
| 〃 22. 12. 1 | 〃 | 名寄町警察署開設 |
| 〃 23. 1. 10 | 1948 | 名寄町立公民館設置（昭26年6月27日開館） |
| 〃 23. 3. 29 | 〃 | 名寄農業協同組合設立 |
| 〃 23. 4. 23 | 〃 | 名寄開拓農業協同組合設立 |
| 〃 23. 7. 30 | 〃 | 名寄農業共済組合設立 |
| 〃 23. 8. 1 | 〃 | 王子製紙株式会社名寄山林出張所設置 |
| 〃 23. 11. 1 | 〃 | 鉄道名寄電力区設置 |
| 〃 23. 12. 28 | 〃 | 名寄町消防署、名寄町消防本部、消防団設置 |
| 〃 24. 3. 31 | 1949 | 旭川鉄道郵便局名寄駐在所開設 |
| 〃 24. 4. 1 | 〃 | 上川支庁名寄地区農業改良普及所開設 |
| 〃 24. 6. 1 | 〃 | 名寄電気通信管理所、名寄電報電話局設置（昭27年8月1日開局） |
| 〃 25. 1. 15 | 1950 | 中名寄駅開設 |
| 〃 25. 6. 13 | 〃 | 名寄開基50周年記念式典及び記念行事大博覧会開催す |

＜旧名寄市＞

| 年 代 | 西 暦 | 特 記 事 項 |
|--------------|------|-----------------------------|
| 昭和25. 8. 15 | 1950 | 上川税務名寄出張所設置 |
| 〃 25. 10. 1 | 〃 | 旭川地方法務局名寄支局新設 |
| 〃 26. 4. 1 | 1951 | 名寄農業高等学校智恵文分校設置 |
| 〃 26. 4. 1 | 〃 | 名寄信用金庫設立 |
| 〃 26. 6. 1 | 〃 | 上川支庁名寄林産物検査所開設 |
| 〃 26. 6. 27 | 〃 | 労働会館竣工 |
| 〃 26. 11. 21 | 〃 | 国立名寄療養所開設 |
| 〃 26. 12. 1 | 〃 | 屠場町営となる |
| 〃 27. 2. 1 | 1952 | 名寄社会福祉事務所出張所開設 |
| 〃 27. 2. 1 | 〃 | 第1回雪まつり（昭38年樹氷まつりと改称） |
| 〃 〃 2. 3 | | |
| 〃 27. 5. 1 | 〃 | 有線放送開始 |
| 〃 27. 8. 1 | 〃 | 陸上保安隊名寄駐屯地部隊キャンプ地工事着工（現自衛隊） |
| 〃 27. 8. 1 | 〃 | 名寄電話中継所開設 |
| 〃 27. 8. 20 | 〃 | 名寄東中学校完成 |
| 〃 27. 10. 1 | 〃 | 教育委員会発足 |
| 〃 28. 3. 24 | 1953 | 保安隊駐屯 |
| 〃 28. 3. 24 | 〃 | 都市計画事業第一土地区画整理区域決定（建設省告示） |
| 〃 28. 4. 1 | 〃 | 名寄町立家政高等学校創立 |
| 〃 28. 7. 1 | 〃 | 5丁目鈴蘭灯完成 |
| 〃 28. 7. 1 | 〃 | 自動車運転試験場完成 |
| 〃 28. 8. 1 | 〃 | 町民学校開校 |
| 〃 29. 3 | 1954 | 名寄馬検所（幼駒運動場）西4条南13丁目に設置 |
| 〃 29. 5. 1 | 〃 | 福鶴児童公園設置（西3条南7丁目） |
| 〃 29. 8. 1 | 〃 | 智恵文村と合併、新名寄町発足す |
| 〃 29. 10. 1 | 〃 | 北日本林産名寄工場完成 |
| 〃 30. 1. 1 | 1955 | NHK名寄放送局開局（昭32年2月10日第2放送開始） |
| 〃 30. 4. 1 | 〃 | 名士バス株式会社設立 |
| 〃 30. 4. 1 | 〃 | 名寄町史発刊さる |
| 〃 30. 7. 11 | 〃 | 名寄保育所開設 |
| 〃 30. 8. 1 | 〃 | 町営球場完成 |
| 〃 30. 10. 1 | 〃 | 名寄地域集約酪農地区指定 |
| 〃 31. 4. 1 | 1956 | 名寄市市制全道21番目に施行さる（初代市長名取忠夫） |
| 〃 31. 4. 1 | 〃 | 名寄地域集約酪農事務所開設 |
| 〃 31. 5. 9 | 〃 | 弥生公園開設 |
| 〃 31. 5. 14 | 〃 | 市章制定 |
| 〃 31. 5. 25 | 〃 | 智東の天塩川右岸に先住民族の遺跡（縄文式）発掘さる |
| 〃 31. 6. 1 | 〃 | 名寄第1児童公園開設 |
| 〃 31. 6. 1 | 〃 | 1級国道（大通り）舗装着工 |
| 〃 31. 7. 14 | 〃 | 名寄公民館あけぼの号購入、移動図書館再開 |
| 〃 31. 7. 21 | 〃 | 名寄市立総合病院に精神病棟設置 |
| 〃 31. 7. 21 | 〃 | 名寄市第1回輓曳競技大会開催 |
| 〃 31. 7. 30 | 〃 | 幕別橋竣工 |
| 〃 31. 8. 6 | 〃 | 名寄畜犬取締及び野犬掃とう条例制定 |
| 〃 31. 8. 8 | 〃 | 全国高校レスリング大会開催（於名寄高等学校） |
| 〃 31. 9. 10 | 〃 | 名寄市第1回畜品評会 |
| 〃 31. 9. 25 | 〃 | 財政再建団体の指定を受ける（昭31年4月1日付） |
| 〃 31. 10. 25 | 〃 | 名寄運動公園整備 |
| 〃 31. 11. 16 | 〃 | 恵深橋竣工（智恵文） |
| 〃 32. 3. 19 | 1957 | 上水道新設工事、厚生・建設大臣認可 |
| 〃 32. 3. 31 | 〃 | 美深一名寄間（智東道路）完成 |
| 〃 32. 3. 31 | 〃 | 日進、東両校分校制廃止、市立日進小学校として設置 |

<旧名寄市>

| 年 代 | 西 暦 | 特 記 事 項 |
|--------------|------|---|
| 昭和32. 5. 11 | 1957 | 名寄公園整備始まる |
| 〃 32. 7. 16 | 〃 | 母子寮完成 |
| 〃 32. 7. 23 | 〃 | 名寄・智恵文の農業委員会合併す |
| 〃 32. 7. 24 | 〃 | 智北小学校改築落成 |
| 〃 32. 7. 28 | 〃 | 仏法大博覧会開催（於名寄南小学校） |
| 〃 32. 8. 1 | 〃 | 天然記念物高師小僧、鈴石碑建立（昭14年9月1日文部大臣指定） |
| 〃 32. 8. 8 | 〃 | 名寄駅前通り（大通南6丁目）舗装着工 |
| 〃 32. 10. 2 | 〃 | 市道5丁目舗装着工 |
| 〃 32. 11. 1 | 〃 | 名寄市学校教育指導委員会発足（会員15名） |
| 〃 32. 12. 20 | 〃 | 朝日新聞名寄通信部開設 |
| 〃 33. 2. 26 | 1958 | 名寄林業指導所開設 |
| 〃 33. 3. 30 | 〃 | 店舗併存公営住宅建設（鉄筋コンクリート造4階建） |
| 〃 33. 3. 30 | 〃 | 名寄東小学校新築（4月1日開校） |
| 〃 33. 4. 1 | 〃 | 名寄市文化団体協議会発足、名寄視聴覚教育センター発足 |
| 〃 33. 4. 9 | 〃 | 名寄市単独選挙区となる |
| 〃 33. 5. 30 | 〃 | 名寄市立家政高校寄宿舎落成 |
| 〃 33. 6. 15 | 〃 | 智恵文小学校屋内体育館改築落成 |
| 〃 33. 6. 21 | 〃 | 名寄中学校特別教室増築落成 |
| 〃 33. 7. 15 | 〃 | 名寄北高等学校校舎新築 |
| 〃 33. 8. 1 | 〃 | 日進橋永久橋となる |
| 〃 33. 8. 25 | 〃 | 市長選挙施行（池田幸太郎当選） |
| 〃 33. 8. 31 | 〃 | 第1回市民レクリエーション大会開催 |
| 〃 33. 10. 1 | 〃 | 名寄気象通告所設置 |
| 〃 33. 10. 6 | 〃 | HBC名寄放送局開局 |
| 〃 33. 10. 25 | 〃 | 名寄東中学校体育館増築落成 |
| 〃 33. 11. 1 | 〃 | 消防庁舎及び望楼新築落成（鉄筋コンクリート造） |
| 〃 33. 12. 6 | 〃 | 曙小学校屋内体育館新築落成（65坪） |
| 〃 33. 12. 13 | 〃 | 弥生小学校へき地集会室新築落成（72坪） |
| 〃 34. 3. 30 | 1959 | 名寄小学校屋内体育館改築（SKシャーレン鉄骨造） |
| 〃 34. 3. 31 | 〃 | 名寄西小学校新築（プレコン造）（4月1日開校） |
| 〃 34. 4. 1 | 〃 | 名寄小学校に特殊学級設置 |
| 〃 34. 4. 7 | 〃 | 名寄市自治衛星協会設立 |
| 〃 34. 7. 18 | 〃 | 市道4条通舗装 |
| 〃 34. 9. 3 | 〃 | 乳牛1,000頭達成記念祝賀会及び共進会 |
| 〃 34. 11. 1 | 〃 | 北星駅開業 |
| 〃 34. 11. 9 | 〃 | 名羽線建設線に決定 |
| 〃 35. 3. 1 | 1960 | 天塩川製紙株式会社名寄工場誘致決定 |
| 〃 35. 3. 20 | 〃 | 名寄女子短期大学新築（4月開校）名寄家政高等学校を名寄女子短期大学付属高等学校と改称す |
| 〃 35. 3. 31 | 〃 | 新市建設計画樹立 |
| 〃 35. 3. 31 | 〃 | 日雇集合所新築 |
| 〃 35. 4. 1 | 〃 | 名寄女子短期大学開学（初代学長 半沢洵） |
| 〃 35. 4. 7 | 〃 | 天塩川製紙株式会社名寄工場設立 |
| 〃 35. 4. 10 | 〃 | 老人クラブ開設 |
| 〃 35. 5. 1 | 〃 | 名寄市乳児健康相談室開設 |
| 〃 35. 5. 28 | 〃 | 名寄一朱鞠内湖間観光開発道路の視察 |
| 〃 35. 7 | 〃 | 小児マヒ集団発生（50余名）防疫対策本部設置 |
| 〃 35. 8. 11 | 〃 | 名寄開基60周年 市制施行5周年記念式典挙行 |
| 〃 35. 8. 11 | 〃 | 名寄開基60周年記念納涼花火大会 |
| 〃 35. 9. 15 | 〃 | 第1回住民登録実態調査実施 |
| 〃 35. 12. 1 | 〃 | 錦町郵便局開局 |
| 〃 36. 1. 8 | 1961 | 名寄市労働会館焼失 |

<旧名寄市>

| 年 代 | 西 暦 | 特 記 事 項 |
|--------------|------|--|
| 昭和36. 1. 10 | 1961 | NHK総合テレビ開局記念式 |
| 〃 36. 4. 1 | 〃 | 市民相談所設置 |
| 〃 36. 4. 1 | 〃 | 名寄東中学校に精薄児の特殊学級設置 |
| 〃 36. 4. 1 | 〃 | 市立図書館設置 |
| 〃 36. 6. 24 | 〃 | 労働金庫名寄出張所開設 |
| 〃 36. 6. 30 | 〃 | 名寄消防団組織改正11分団制とする |
| 〃 36. 8. 11 | 〃 | 第1回名寄市水まつり |
| 〃 36. 8. 12 | 〃 | 名寄市上水道給水開始新設工事竣工式 |
| 〃 36. 8. 14 | 〃 | 北海板紙kk焼失（損害2,636万円） |
| 〃 36. 9. 19 | 〃 | 旭川自動車学校名寄分校開校 |
| 〃 36. 10. 1 | 〃 | 名寄市交通安全運動推進協議会発足 |
| 〃 36. 11. 19 | 〃 | 名寄農協ビル新築落成 |
| 〃 36. 12. 1 | 〃 | 東山シャンツェ設置 |
| 〃 36. 12. 14 | 〃 | 名寄工業高等学校設置期成会発足 |
| 〃 37. 1. 23 | 1962 | 上川北部総合振興協議会発足 |
| 〃 37. 3. 3 | 〃 | 市立総合病院開院25周年ならびに改築落成記念式典挙行 |
| 〃 37. 3. 5 | 〃 | マザーズホーム開所 |
| 〃 37. 3. 20 | 〃 | 安全都市宣言 |
| 〃 37. 4. 1 | 〃 | 名寄市青少年問題協議会設置 |
| 〃 37. 4. 13 | 〃 | 名寄簡易裁判所庁舎落成式 |
| 〃 37. 4. 22 | 〃 | 名羽線起工式（羽幌町） |
| 〃 37. 6. 1 | 〃 | 市民会館新築落成（総工費5,100万円） |
| 〃 37. 6. 1 | 〃 | 名寄無線中継所開局 |
| 〃 37. 7. 20 | 〃 | 智恵文簡易水道竣工（総工費350万円） |
| 〃 37. 9. 15 | 〃 | 低開発地域工業開発地区指定 |
| 〃 37. 9. 22 | 〃 | 道銀名寄支店新店舗落成 |
| 〃 37. 10. 1 | 〃 | 名寄市青少年室設置 |
| 〃 37. 10. 1 | 〃 | 名寄市補導センター設置 |
| 〃 37. 10. 1 | 〃 | へい獣処理等に関する法律の規定による区域に指定さる |
| 〃 37. 10. 1 | 〃 | 旭東市営牧野完成 |
| 〃 37. 10. 23 | 〃 | NHK名寄通信部開設 |
| 〃 37. 11. 1 | 〃 | 愛情銀行開設 |
| 〃 37. 11. 5 | 〃 | 智恵文農協ビル落成 |
| 〃 37. 12. 5 | 〃 | 赤痢集団発生、防疫対策本部設置 |
| 〃 37. 12. 16 | 〃 | 子供会館開設 |
| 〃 37. 12. 18 | 〃 | 青少年生活信条制定 |
| 〃 37. 12. 19 | 〃 | 名寄市外3町によるし尿処理施設の協同設置協議 |
| 〃 38. 2. 27 | 1963 | 高松宮殿下奉迎（九度山スキー場） |
| 〃 38. 3. 20 | 〃 | 上水道完工（総工費1億6,300万円） |
| 〃 38. 4. 1 | 〃 | 名寄結構相談所開設 |
| 〃 38. 4. 1 | 〃 | 名寄高校に工業課程設置（電気、機械各課1間口） |
| 〃 38. 4. 1 | 〃 | 畜産センター曙へ移設 |
| 〃 38. 5. 5 | 〃 | 第1回名寄ピヤシリ会（子供会）大会 |
| 〃 38. 5. 5 | 〃 | 子供の日制定 |
| 〃 38. 7. 13 | 〃 | 視聴覚教育振興のため16ミリ映画の巡回を廃止し8ミリ映写機を購入、市内小中全校に配置 |
| 〃 38. 7. 14 | 〃 | 手をつなぐ親の会発会式 |
| 〃 38. 8. 4 | 〃 | 市内定時制教育振興協議会発足 |
| 〃 38. 8. 6 | 〃 | 東京大相撲名寄準本場所 |
| 〃 38. 8. 26 | 〃 | 市営牧野放牧開始（36頭） |
| 〃 38. 8. 29 | 〃 | 名寄市曙橋竣工 |
| 〃 38. 9. 1 | 〃 | 名寄市魚菜卸売市場落成式 |

<旧名寄市>

| 年 代 | 西 暦 | 特 記 事 項 |
|--------------|------|--------------------------------------|
| 昭和38. 10. 1 | 1963 | 西小に肢体不自由児のための特殊学級設置、マザーズホーム内で授業開始 |
| 〃 38. 10. 1 | 〃 | 名寄市青少年武道場開設 |
| 〃 38. 10. 25 | 〃 | 瑞穂中学校廃校式。スクールバス運行開始 |
| 〃 38. 11 | 〃 | 道営軌道客土事業名寄地区完了 |
| 〃 38. 12. 1 | 〃 | NHK教育テレビ放送開始 |
| 〃 39. 4 | 1964 | 道立名寄職業訓練所開所 |
| 〃 39. 5. 1 | 〃 | 公証人役場設置（公証人 内藤恭一郎） |
| 〃 39. 5. 11 | 〃 | 2条市場全焼（1,833㎡）4名焼死 |
| 〃 39. 6. 1 | 〃 | 指定金融機関に北海道拓殖銀行を指定 |
| 〃 39. 7. 1 | 〃 | 厚生省国立衛生試験所北海道薬用植物栽培試験場開庁式 |
| 〃 39. 9. 1 | 〃 | 東3条郵便局開局 |
| 〃 39. 9. 16 | 〃 | 名寄火葬場（内淵）開扉式（21日から使用開始） |
| 〃 39. 9. 30 | 〃 | 名寄ゴルフ場完成 |
| 〃 39. 10. 4 | 〃 | 名羽線朱鞠内くい打式 |
| 〃 39. 10. 9 | 〃 | S T V名寄テレビ局開局 |
| 〃 39. 11. 11 | 〃 | 勤労青少年ホーム開所式 |
| 〃 39. 12. 22 | 〃 | H B C名寄テレビ局開局 |
| 〃 40. 4. 1 | 1965 | 北電名寄支店が名寄営業所となる |
| 〃 40. 7. 1 | 〃 | 名寄手形交換所開設 |
| 〃 40. 9. 4 | 〃 | 帝国繊維名寄亜麻工場閉鎖 |
| 〃 40. 10. 1 | 〃 | 国鉄「急行なよろ」出発式 |
| 〃 40. 10. 1 | 〃 | 労働金庫名寄出張所支店に昇格 |
| 〃 40. 10. 4 | 〃 | 開発道路名寄－遠別線建設促進期成会結成 |
| 〃 40. 10. 7 | 〃 | 名寄女子短期大学創立5周年記念 図書館落成式 |
| 〃 40. 10. 15 | 〃 | 名寄市老人クラブ開設 |
| 〃 40. 10. 20 | 〃 | 名寄小学校校舎改築完成 |
| 〃 40. 11. 17 | 〃 | 天智橋竣工渡橋式 |
| 〃 40. 11. 22 | 〃 | 国道40号線、深名線陸橋完成 |
| 〃 40. 12. 4 | 〃 | 名寄農業高校施設近代化落成式 |
| 〃 40. 12. 20 | 〃 | NHK・FM放送開始 |
| 〃 40. 12. 21 | 〃 | 名寄警察署庁舎改築落成式 |
| 〃 40. 12. 24 | 〃 | NHKテレビカラー放送開始（名寄地方） |
| 〃 41. 1. 14 | 1966 | 名寄農業改良普及所庁舎落成式 |
| 〃 41. 3. 31 | 〃 | 名寄停車場線道道に昇格 |
| 〃 41. 3. 31 | 〃 | 旭一名寄線道道に昇格 |
| 〃 41. 4. 1 | 〃 | 名寄、智恵文両農業共済組合合併 |
| 〃 41. 4. 1 | 〃 | 学校給食センター市内全小中学校に給食開始 |
| 〃 41. 4. 1 | 〃 | 道立名寄職業訓練所に電気科増設 |
| 〃 41. 4. 1 | 〃 | 天塩川水系一級河川に昇格 |
| 〃 41. 4. 1 | 〃 | 母子健康センター開設 |
| 〃 41. 6. 29 | 〃 | 道営智南開拓パイロット起工式 |
| 〃 41. 7. 11 | 〃 | 名寄市外3町し尿処理組合し尿処理場落成式 |
| 〃 41. 7. 20 | 〃 | 市営と畜場落成式 |
| 〃 41. 7. 27 | 〃 | 名羽線朱鞠内側着工式 |
| 〃 41. 9. 14 | 〃 | 市議会議員定数を26名に減少することを議決 |
| 〃 41. 10. 14 | 〃 | 青少年スポーツ活動市に指定される |
| 〃 41. 10. 16 | 〃 | 名寄中学校吹奏楽部が全道吹奏楽コンクールに38・39に続いて3度目の優勝 |
| 〃 41. 10. 16 | 〃 | 天塩川製紙名寄工場第3期工事完成 |
| 〃 41. 11. 10 | 〃 | 東橋架換工事竣工 |
| 〃 41. 11. 15 | 〃 | 基線橋架換工事竣工 |
| 〃 42. 1. 29 | 1967 | 全国主要都市との市外通話即時化 |
| 〃 42. 4. 1 | 〃 | NHK名寄放送局無人局となる |

<旧名寄市>

| 年 代 | 西 暦 | 特 記 事 項 |
|--------------|------|-------------------------------|
| 昭和42. 5. 21 | 1967 | 新庁舎建築のため仮庁舎へ移転執務 |
| 〃 42. 7. 1 | 〃 | 新名寄市営球場竣工ならびに球場開き |
| 〃 42. 7. 15 | 〃 | 市営プール開設 |
| 〃 42. 7. 30 | 〃 | 名寄農業共済組合新築落成 |
| 〃 42. 8. 29 | 〃 | 市営大橋住宅団地分譲開始 |
| 〃 42. 9. 16 | 〃 | 名寄土地改良区新築落成 |
| 〃 42. 12. 15 | 〃 | 青少年会館落成（昭43年1月5日会館） |
| 〃 42. 12. 24 | 〃 | 農村集団自動電話開通式 |
| 〃 42. 12. 31 | 〃 | 産米出荷初めて10万俵を超える |
| 〃 43. 3. 11 | 1968 | 名寄消費者協会設立（会長 木村サヨ） |
| 〃 43. 3. 28 | 〃 | 智南中学校を東中学校に統合 |
| 〃 43. 5. 1 | 〃 | ゴミのボックス方式一部地区実施 |
| 〃 43. 7. 15 | 〃 | 名寄市交通安全対策本部設置 |
| 〃 43. 8. 17 | 〃 | 名寄市婦人交通安全指導員委嘱 |
| 〃 43. 8. 26 | 〃 | 市庁舎竣工開庁式 |
| 〃 43. 9. 24 | 〃 | 国鉄深名線廃止反対期成会設立 |
| 〃 43. 10. 21 | 〃 | 名寄市外一村隔離病舎組合設立 |
| 〃 44. 3. 31 | 1969 | 名寄北高等学校廃校 |
| 〃 44. 5. 3 | 〃 | 市旗制定 |
| 〃 44. 8. 1 | 〃 | 名寄市開基70周年記念式典挙行 |
| 〃 44. 8. 1 | 〃 | カナダ・オンタリオ州リンゼイ市と姉妹都市宣言 |
| 〃 44. 10. 30 | 〃 | 大反橋架換工事竣工 |
| 〃 45. 4. 1 | 1970 | 開発道路名寄遠別線建設線に採択 |
| 〃 45. 4. 1 | 〃 | 共和小、曙小を南小に統合 |
| 〃 45. 4. 19 | 〃 | 姉妹都市リンゼイ市エイキンズ市長夫妻一行来市 |
| 〃 45. 6. 29 | 〃 | 名寄市総合計画基本構想議決 |
| 〃 45. 7. 31 | 〃 | 名寄市プラネタリウム館完成 |
| 〃 45. 8. 1 | 〃 | 名寄市立図書館落成、開館 |
| 〃 45. 8. 7 | 〃 | ピヤシリ観光開発道路開通 |
| 〃 45. 10. 18 | 〃 | 名寄女子短期大学創立10周年、付属高校50周年記念式典挙行 |
| 〃 45. 10. 19 | 〃 | 国民体育大会冬季大会スキー競技会誘致期成会設立 |
| 〃 45. 10. 29 | 〃 | 開発道路名寄遠別線起工 |
| 〃 45. 11. 13 | 〃 | 名寄西地区道営農免農道整備事業完工 |
| 〃 45. 11. 28 | 〃 | 名寄市商店街中心街アーケード、ロードヒーティング施工完成 |
| 〃 45. 12. 1 | 〃 | 中央保育所完成（定員90名） |
| 〃 45. 12. 10 | 〃 | 北海道生薬公社設立 |
| 〃 45. 12 | 〃 | ピヤシリシャンツェ完成（70m級） |
| 〃 46. 1. 26 | 1971 | 春日山親方元名寄岩死去 |
| 〃 46. 3. 28 | 〃 | 第1回ピヤシリジャンプ大会笠谷優勝（80m） |
| 〃 46. 7. 13 | 〃 | 池田市長夫妻姉妹都市カナダ・リンゼイ市公式訪問 |
| 〃 46. 7. 22 | 〃 | 上川北部地区広域市町村圏指定 |
| 〃 46. 8 | 〃 | 公共下水道事業着手 |
| 〃 46. 10. 1 | 〃 | 上川北部消防事務組合発足 |
| 〃 46. 11. 10 | 〃 | 名寄大橋架換工事竣工 |
| 〃 46. 12. 1 | 〃 | 名寄市史発刊 |
| 〃 46. 12. 7 | 〃 | 市立総合病院神経精神科病棟落成 |
| 〃 47. 1. 1 | 1972 | 老人医療費無料化実施 |
| 〃 47. 1. 20 | 〃 | 働く婦人の家開館 |
| 〃 47. 3. 22 | 〃 | 名寄農業振興地域整備計画の策定 |
| 〃 47. 4. 1 | 〃 | 地籍調査開始 |
| 〃 47. 4. 1 | 〃 | 乳幼児医療費無料化実施 |
| 〃 47. 4. 1 | 〃 | 公益質屋廃止 |

<旧名寄市>

| 年 代 | 西 暦 | 特 記 事 項 |
|--------------|------|-------------------------------|
| 昭和47. 9. 17 | 1972 | 肉用牛繁殖センター完成 |
| 〃 47. 11. 14 | 〃 | 名寄南小学校建設工事完成 |
| 〃 47. 12. 20 | 〃 | 名寄市土地開発公社設立 |
| 〃 48. 2. 10 | 1973 | 名寄振興公社設立 |
| 〃 48. 4. 1 | 〃 | 東恵橋完成 |
| 〃 48. 4. 1 | 〃 | 名寄畜産公社設立 |
| 〃 48. 6. 15 | 〃 | 特別養護老人ホーム（清峰園）開園 |
| 〃 48. 6. 28 | 〃 | リンゼイ市との交換学生第1号 キャシィ・ジャクソンさん受入 |
| 〃 48. 7. 25 | 〃 | 〃 及川 由美さん派遣 |
| 〃 48. 8. 18 | 〃 | 集中豪雨（227mm） |
| 〃 〃 8. 19 | | |
| 〃 48. 8. 25 | 〃 | 名寄市機関区基地縮小反対市民会議結成 |
| 〃 48. 10. 6 | 〃 | 寿の家完成 |
| 〃 48. 10. 8 | 〃 | とみなが丘霊園使用開始 |
| 〃 48. 10. 20 | 〃 | 浄水場拡張工事終了 |
| 〃 48. 12. 1 | 〃 | 名寄市清掃工場完成 |
| 〃 48. 12. 19 | 〃 | 名寄市公害防止条例制定 |
| 〃 48. 12. 23 | 〃 | 国設名寄ピヤシリスキー場オープン |
| 〃 49. 4. 1 | 1974 | 豊西小学校創立 |
| 〃 49. 7. 23 | 〃 | ピヤシリ山系自然休養林指定 |
| 〃 49. 8. 24 | 〃 | 市長選挙施行（当選者 石川義雄） |
| 〃 49. 10. 15 | 〃 | 生薬浴剤「美耶姿里」発売開始 |
| 〃 49. 12. 20 | 〃 | 特別養護老人ホーム50床増設完成 |
| 〃 50. 2. 9 | 1975 | 全国高校スキー大会開催 |
| 〃 50. 2. 10 | 〃 | 天塩川製紙（株）と公害防止協定調印 |
| 〃 50. 3. 6 | 〃 | スポーツセンター完成（4月1日開館） |
| 〃 50. 4. 1 | 〃 | 名寄工業高校開校・名寄高校分離移転 |
| 〃 50. 5. 6 | 〃 | 国鉄名寄本線において「SLさよなら列車」運行される |
| 〃 50. 8. 22 | 〃 | RHマイナス友の会発足 |
| 〃 50. 11. 10 | 〃 | 名寄市商工従業員住宅団地完成（100戸） |
| 〃 50. 11. 30 | 〃 | 南保育所完成 |
| 〃 50. 12. 25 | 〃 | 悪臭防止法に基づく規制地域指定市となる |
| 〃 51. 6. 17 | 1976 | 全日本軟式卓球選手権大会開催 |
| 〃 〃 6. 20 | | |
| 〃 51. 7. 27 | 〃 | 砺波自然公園が保健保安林に指定される |
| 〃 51. 8. 1 | 〃 | 市政施行20周年NHKのど自慢公開放送 |
| 〃 51. 8. 10 | 〃 | 市政施行20周年式典挙行政 |
| 〃 51. 8. 10 | 〃 | 米永外二氏名誉市民第1号となる |
| 〃 51. 8. 10 | 〃 | 市民憲章制定 |
| 〃 52. 4. 1 | 1977 | 市の木（カエデ）、市の花（エンレイソウ）制定 |
| 〃 52. 5. 1 | 〃 | 名寄気象通報所無人となる |
| 〃 52. 5. 20 | 〃 | 名寄公園のキマロキ編成、一般公開 |
| 〃 52. 6. 3 | 〃 | 旧豊栄川排水機場完成 |
| 〃 52. 9. 20 | 〃 | 第1回名寄市民大学開講 |
| 〃 〃 10. 28 | | |
| 〃 52. 11. 22 | 〃 | 公園通跨線橋竣工 |
| 〃 53. 4. 1 | 1978 | 名寄女子短大付属高校が名寄市立恵陵高校に改称 |
| 〃 53. 4. 1 | 〃 | 瑞穂小を西小に、弥生小を南小に統合 |
| 〃 53. 7. 20 | 〃 | 南大橋完成 |
| 〃 53. 8. 10 | 〃 | 智恵文地区の字名を「字智恵文」に統一 |
| 〃 53. 10. 26 | 〃 | 上川北部地区畜産基地建設事業完成 |
| 〃 53. 12. 1 | 〃 | 中名寄駅無人駅となる |

<旧名寄市>

| 年 代 | 西 暦 | 特 記 事 項 |
|--------------|------|--|
| 昭和53. 12. 1 | 1978 | 東保育所開設 |
| 〃 53. 12. 16 | 〃 | スポーツセンター第2 体育館開館 |
| 〃 54. 1. 18 | 1979 | 名寄中学校移転授業開始 |
| 〃 54. 1. 21 | 〃 | スキー市技指定 |
| 〃 54. 2 | 〃 | ミニ雪像展開始 |
| 〃 54. 2. 17 | 〃 | 第34回国民体育大会冬季大会スキー競技会開催 |
| 〃 54. 4. 1 | 〃 | 智南小を西小に統合 |
| 〃 54. 5. 29 | 〃 | 衛生センター増設施設オープン |
| 〃 54. 7. 9 | 〃 | 姉妹都市リンゼイ市公式訪問石川市長ほか出発（10周年） |
| 〃 54. 9. 17 | 〃 | 名寄消防庁舎落成開庁 |
| 〃 54. 9. 30 | 〃 | 智恵文八幡地区簡易水道処理場運転開始 |
| 〃 54. 11. 27 | 〃 | 北老人クラブ落成 |
| 〃 54. 12. 20 | 〃 | 智恵文研修センター完成 |
| 〃 55. 2. 29 | 1980 | 雪印乳業名寄工場閉鎖 |
| 〃 55. 3. 10 | 〃 | 公共下水道終末処理場運転開始 |
| 〃 55. 5. 17 | 〃 | 市営テニスコートオープン |
| 〃 55. 6 | 〃 | 名誉市民に池田幸太郎氏推挙 |
| 〃 55. 8. 1 | 〃 | 開基80周年・市制施行25年記念式 |
| 〃 55. 8. 1 | 〃 | 第1回名寄のおどり |
| 〃 55. 8. 2 | 〃 | なよろ少年ジェット一行（市内小・中・高校生28名を含む31名）カナダ・リンゼイ市訪問（開基80周年・市制施行25年記念事業） |
| 〃 55. 11. 1 | 〃 | 学童保育所開設 |
| 〃 55. 11. 5 | 〃 | 市の鳥（アカゲラ）制定 |
| 〃 55. 12. 13 | 〃 | 生きがいホビーセンターオープン |
| 〃 55. 12. 20 | 〃 | 西保育所改築完成 |
| 〃 56. 1. 28 | 1981 | 国鉄名寄本線、深名線確保名寄市民総決起大会開催 |
| 〃 56. 5. 19 | 〃 | 名寄市文化賞を受賞した、名誉市民カナダ人宣教師フロイドG. ハイウレット氏夫妻帰国離名 |
| 〃 56. 5. 29 | 〃 | 元大関名寄岩の顕彰像除幕 |
| 〃 56. 5. 30 | 〃 | ピヤシリ森林公園オープン |
| 〃 56. 12. 19 | 〃 | ロジバーベキューハウスオープン |
| 〃 57. 2. 6 | 1982 | 智北小学校閉校 |
| 〃 57. 2. 27 | 〃 | 公民館智恵文区館が独立 |
| 〃 57. 4. 1 | 〃 | 道北地域研究所開所（女子短大） |
| 〃 57. 4. 1 | 〃 | 名寄専修職業訓練校が高等職業訓練校に昇格 |
| 〃 57. 4. 1 | 〃 | 東中学校校舎改築完成 |
| 〃 57. 7. 3 | 〃 | 天塩川河川サッカー場オープン |
| 〃 57. 7. 23 | 〃 | 第1回模擬市議会開催（模擬議員、市内各校代表小学生26名） |
| 〃 57. 11. 1 | 〃 | 住居表示一部改正（7・15・16・18・麻生地区） |
| 〃 57. 11. 15 | 〃 | 智恵文駅貨物取扱廃止 |
| 〃 58. 3. 31 | 1983 | 智恵文地区道営農免道路整備事業完工 |
| 〃 58. 7. 25 | 〃 | 浅江島公園時計塔完成 |
| 〃 58. 8. 3 | 〃 | 姉妹都市カナダ・リンゼイ市から友好親善訪問団ジム・フリン市長ら一行30名来市（15年） |
| 〃 〃 8. 6 | 〃 | 〃 |
| 〃 58. 8. 11 | 〃 | 市民文化センターオープン |
| 〃 59. 3. 2 | 1984 | 市立総合病院が地域センター病院の指定を受ける |
| 〃 59. 3. 20 | 〃 | 市立日進小学校閉校式（名小に統合） |
| 〃 59. 3. 31 | 〃 | 国営農地開発事業（智恵文地区）完工 |
| 〃 59. 12. 2 | 〃 | 智恵文小学校80周年記念体育館落成記念式典 |
| 〃 59. 12. 25 | 〃 | ピヤシリスキー場新林間コースオープン式 |
| 〃 60. 6. 29 | 1985 | 東京なよろ会設立総会 |
| 〃 60. 9. 29 | 〃 | 恵陵高校創立60周年、新校舎落成記念式典 |

<旧名寄市>

| 年 代 | 西 暦 | 特 記 事 項 |
|--------------|------|-------------------------------------|
| 昭和60. 10. 12 | 1985 | 名寄工業高校創立10周年、校舎改築落成記念式典 |
| 〃 61. 2. 9 | 1986 | 東京なよろ会第1回ピヤシリ・スキーツアー |
| 〃 61. 3. 16 | 〃 | 第1回名寄一風連往復スキー駅伝大会 |
| 〃 61. 3. 24 | 〃 | 第64回全日本スキー選手権大会 |
| 〃 61. 3. 29 | 〃 | 名寄市自衛隊後援会設立 |
| 〃 61. 4. 6 | 〃 | 第1回名寄ピヤシリ耐久スノーモービル大会 |
| 〃 61. 7 | 〃 | カナダ文化体験と英語研修の旅開始 |
| 〃 61. 7. 10 | 〃 | スーポロの碑76年ぶりに再建立 |
| 〃 61. 7. 24 | 〃 | かっぱ洞完成・遷座式 |
| 〃 61. 8. 24 | 〃 | 市長選挙施行（当選者 桜庭康喜） |
| 〃 61. 12. 18 | 〃 | 智恵文中学校校舎改築竣工 |
| 〃 61. 12. 20 | 〃 | 第5回全日本コンバインド競技大会（ジャンプ・クロカン） |
| 〃 62. 9. 9 | 1987 | 名母トンネル貫通式 |
| 〃 62. 11. 30 | 〃 | 智恵文中学校体育館改築竣工 |
| 〃 62. 12. 5 | 〃 | 名寄じゃが焼酎「北の侯爵」新発売 |
| 〃 62. 12. 10 | 〃 | 中名寄小学校校舎改築竣工 |
| 〃 62. 12. 23 | 〃 | 名寄女子短期大学校舎新築完成 |
| 〃 63. 1. 1 | 1988 | 名寄高等職業訓練校が道立名寄高等技術専門学院に改称 |
| 〃 63. 2. 1 | 〃 | 名寄市保健センターオープン |
| 〃 63. 6. 1 | 〃 | 一般廃棄物埋立処理場使用開始 |
| 〃 63. 6. 25 | 〃 | 第1回名寄健康まつり |
| 〃 63. 7 | 〃 | 浅江島公園完成 |
| 〃 63. 7. 17 | 〃 | 障害者列車「ひまわり号」を迎え「名寄ふれあい広場'88」開催 |
| 〃 63. 8. 2 | 〃 | 名寄・リンゼイ姉妹都市提携20周年記念式（ジム・プリン市長外8名来名） |
| 〃 63. 8. 20 | 〃 | 名寄線鉄道存続確保市民会議 |
| 〃 63. 9. 18 | 〃 | 第1回北海道サイクルロードレース大会 |
| 〃 63. 9. 20 | 〃 | 名誉市民に名取忠夫氏、石川義雄氏推挙 |
| 〃 63. 11. 24 | 〃 | 中名寄小学校体育館改築竣工 |
| 〃 63. 11. 30 | 〃 | 名寄女子短期大学体育館完成 |
| 〃 63. 12. 25 | 〃 | 第7回全日本コンバインド競技大会 |
| 平成元. 2. 18 | 1989 | 第1回”天”文字焼き開催（縦170m・横100m） |
| 〃 元. 2. 19 | 〃 | 第44回国体デモンストラーション「北海道歩くスキー大会」 |
| 〃 元. 2. 23 | 〃 | 第67回全日本アルペンスキー選手権大会 |
| 〃 元. 4 | 〃 | 名寄市高断熱住宅資金利子補給制度始まる |
| 〃 元. 4. 28 | 〃 | 北海道新長期総合計画「利雪・親雪プログラム」モデル都市指定 |
| 〃 元. 4. 30 | 〃 | 名寄本線68年の歴史に幕 |
| 〃 元. 5. 1 | 〃 | 名寄本線代替バス運行 |
| 〃 元. 6 | 〃 | 名寄駅前モール化事業着手 |
| 〃 元. 7 | 〃 | 姉妹都市カナダ・リンゼイ市及川団長外24名訪問（20周年） |
| 〃 元. 10. 6 | 〃 | 第3回ツール・ド・北海道 第3・第4ステージ開催 |
| 〃 元. 10. 22 | 〃 | ピヤシリにログハウス完成 |
| 〃 元. 10. 28 | 〃 | 名寄コンピューター空港建設促進協議会設立 |
| 〃 元. 11. 20 | 〃 | 恵名大橋完成 |
| 〃 元. 11. 30 | 〃 | 名寄女子短期大学学生館完成 |
| 〃 元. 12. 9 | 〃 | 木材需要拡大センター名寄新林館完成 |
| 〃 2. 4. 1 | 1990 | 名寄女子短期大学が市立名寄短期大学に改称 |
| 〃 2. 5. 30 | 〃 | 全国公立短大協会第40回総会開催 |
| 〃 2. 6 | 〃 | 野口雨情詩碑建立 |
| 〃 2. 6. 9 | 〃 | B&G海洋センタープールオープン |
| 〃 2. 7 | 〃 | 大学公園完成 |
| 〃 2. 7. 31 | 〃 | 名風聖苑落成（9月1日供用開始） |
| 〃 2. 8. 1 | 〃 | 開基90周年・市制施行35周年記念式 |

＜旧名寄市＞

| 年 代 | 西 暦 | 特 記 事 項 |
|-------------|------|---------------------------------------|
| 平成 2. 9. 29 | 1990 | 全日本9人制男女バレーボール大会開催 |
| 〃 2. 10. 17 | 〃 | 峰越林道、ピヤシリ線開通 |
| 〃 2. 11. 18 | 〃 | 開基90周年記念・第9交響曲特別演奏会 |
| 〃 2. 11. 25 | 〃 | 東小学校校舎落成・開校33周年記念式典 |
| 〃 2. 12. 9 | 〃 | 名寄東小コミュニティ施設オープン |
| 〃 2. 12. 10 | 〃 | 暴力追放・防犯都市宣言 |
| 〃 3. 1. 22 | 1991 | 上川北部圏臨森林型産業都市モデル地域指定 |
| 〃 3. 1. 29 | 〃 | 住友ゴム名寄タイヤテストコース竣工 |
| 〃 3. 2. 7 | 〃 | 第28回全国中学校スキー大会開催 |
| 〃 3. 3. 25 | 〃 | ロシア共和国サハリン州ドリンスク市と友好都市提携 |
| 〃 3. 6. 8 | 〃 | 名寄市開基90周年・市制施行35周年記念「希望の灯の塔」完成 |
| 〃 3. 8. 4 | 〃 | 土俵完成 |
| 〃 3. 8. 9 | 〃 | ドリンスク市との初の交流事業、ピオネールキャンプ訪問団 |
| 〃 3. 9. 7 | 〃 | 北海道名寄農業高等学校創立50周年記念式典 |
| 〃 3. 9. 30 | 〃 | 道道名寄・遠別線（名寄－幌加内間）完成式（平4年4月1日供用開始） |
| 〃 3. 10. 23 | 〃 | 精神薄弱者更生施設「名寄丘の学園」落成式（平4年4月1日開所） |
| 〃 3. 12. 12 | 〃 | 名寄西小学校体育館改築竣工 |
| 〃 3. 12. 20 | 〃 | 名寄市学校給食センター改築竣工 |
| 〃 4. 3. 19 | 1992 | 体育センター「ピヤシリフォレスト」完成（平4年4月1日オープン） |
| 〃 4. 4. 20 | 〃 | 名寄市児童センター開館式 |
| 〃 4. 6. 16 | 〃 | 名寄市総合病院新病院にて診療開始（一般260床、精神科165床） |
| 〃 4. 9. 11 | 〃 | 市立木原天文台オープン |
| 〃 5. 2. 13 | 1993 | 第6回全国青年市長会開催 |
| 〃 5. 7. 3 | 〃 | 智恵文中学校プールオープン |
| 〃 5. 9. 30 | 〃 | 名寄西小学校校舎改築竣工 |
| 〃 5. 11. 10 | 〃 | 恵深橋完成 |
| 〃 5. 11. 24 | 〃 | ピヤシリシャンツェリフト・スノーメーキングシステム完成 |
| 〃 5. 12 | 〃 | 北方型公営住宅「ノースタウンなよろ」完成 |
| 〃 6. 3. 1 | 1994 | デイサービスセンター楽々館オープン |
| 〃 6. 4. 1 | 〃 | 市立名寄短期大学看護学科開設（入学定員50名） |
| 〃 6. 5. 18 | 〃 | 農業情報システム（ファクシミリ）開通 |
| 〃 6. 7. 1 | 〃 | 名寄・リンゼイ姉妹都市提携25周年記念式典（ジム・フリン市長外26名来名） |
| 〃 6. 8. 6 | 〃 | 大関「名寄岩」生誕80周年記念事業 |
| 〃 6. 8. 11 | 〃 | 智恵文地区畑総土地改良事業完工 |
| 〃 7. 1. 13 | 1995 | 名寄市第2老人クラブ落成 |
| 〃 7. 3. 25 | 〃 | 名寄市立総合病院付属准看護婦養成所閉所 |
| 〃 7. 4. 25 | 〃 | 内淵救急内水排水機場引き渡し |
| 〃 7. 7. 1 | 〃 | ピヤシリシャンツェ、ミディウムヒル（50m級）完成 |
| 〃 7. 7. 4 | 〃 | 第1回7・4・6（なよろ）の日開催 |
| 〃 7. 7. 16 | 〃 | 第1回ピヤシリサマージャンプ大会 |
| 〃 7. 9. 3 | 〃 | 深名線廃止 |
| 〃 7. 9. 4 | 〃 | JRバス（深名線）運行開始 |
| 〃 7. 12. 1 | 〃 | 訪問看護ステーション開設 |
| 〃 8. 2. 10 | 1996 | 名寄市北国博物館オープン |
| 〃 8. 3. 28 | 〃 | 市立名寄短期大学学生寮完成 |
| 〃 8. 4. 1 | 〃 | 上川北部地域人材開発センター開設 |
| 〃 8. 4. 18 | 〃 | 名寄市農産物簡易加工処理施設移転 |
| 〃 8. 5. 3 | 〃 | 友好都市ドリンスク市桜庭市長表敬訪問（消防車寄贈） |
| 〃 8. 5. 26 | 〃 | なよろ健康の森開園 |
| 〃 8. 7. 6 | 〃 | JR名寄総合庁舎解体 |
| 〃 8. 8. 1 | 〃 | 名寄市市政施行40周年記念式、山形県藤島町姉妹都市提携調印 |
| 〃 8. 8. 1 | 〃 | 名寄市在宅介護支援センターオープン |

<旧名寄市>

| 年 代 | 西 暦 | 特 記 事 項 |
|--------------|------|--|
| 平成 8. 10. 1 | 1996 | 名寄市総合福祉センターオープン |
| 〃 8. 10. 1 | 〃 | 東西連絡バス路線運航開始 |
| 〃 8. 11. 3 | 〃 | 市長選挙執行（当選者 島多慶志） |
| 〃 8. 11. 7 | 〃 | ピヤシリ大橋渡橋式 |
| 〃 8. 12. 6 | 〃 | 名寄農民連盟50周年記念式典 |
| 〃 8. 12. 24 | 〃 | 北海道生薬公社廃業決定 |
| 〃 9. 2. 24 | 1997 | 名寄小学校新体育館落成 |
| 〃 9. 3. 18 | 〃 | 市立名寄短期大学看護学科第1期生卒業 |
| 〃 9. 4. 1 | 〃 | 医療法人臨生会老人保健施設「そよかせ館」オープン |
| 〃 9. 4. 1 | 〃 | 財団法人名寄市体育協会設立 |
| 〃 9. 9. 11 | 〃 | 上川北部もち米広域集出荷施設完成 |
| 〃 9. 10. 26 | 〃 | 名寄中学校開校50周年記念式典 |
| 〃 9. 11. 19 | 〃 | 一般国道40号名寄バイパス（1工区）開通式 |
| 〃 9. 11. 30 | 〃 | 智恵文中学校開校50周年記念式典 |
| 〃 9. 12. 1 | 〃 | 名寄温泉サンピラーオープン |
| 〃 9. 12. 12 | 〃 | 市議会議員定数を22名に減少することを決定 |
| 〃 10. 3. 23 | 1998 | 名寄市立総合病院が地方センター病院として指定を受ける |
| 〃 10. 4. 1 | 〃 | 第4次名寄市総合計画スタート |
| 〃 10. 4. 1 | 〃 | 北海道立「トムテ文化の森」開園 |
| 〃 10. 9. 22 | 〃 | 姉妹都市カナダ・リンゼイ30年友好親善訪問（市長・議長外） |
| 〃 10. 11. 18 | 〃 | 名寄農業協同組合創立50周年記念式典 |
| 〃 10. 12. 7 | 〃 | 名寄駅前広場完成式 |
| 〃 10. 12. 22 | 〃 | 名寄小学校新校舎オープニングセレモニー |
| 〃 11. 2. 10 | 1999 | 北海道美深道有林管理センター名寄林務所名寄庁舎新築落成式 |
| 〃 11. 2. 17 | 〃 | 智恵文農業協同組合創立50周年記念式典 |
| 〃 11. 3. 31 | 〃 | 北海道食糧事務所名寄支所廃止 |
| 〃 11. 4. 1 | 〃 | 名寄市立総合病院増築棟オープン式（一般300床、精神科165床） |
| 〃 11. 5. 17 | 〃 | 子育て支援センター開設 |
| 〃 11. 8. 4 | 〃 | 友好都市ドリンスク市115年記念市長外訪問 |
| 〃 〃 8. 8 | | |
| 〃 11. 9 | 〃 | 名寄徳田ショッピングセンターオープン |
| 〃 12. 3. 7 | 2000 | 丸鱈名寄魚菜卸売市場創業50周年 |
| 〃 12. 3. 11 | 〃 | 宗谷本線特急列車運行開始 |
| 〃 12. 3. 24 | 〃 | 北海道名寄工業高校閉校式 |
| 〃 12. 4. 1 | 〃 | 地方分権一括法の施行 |
| 〃 12. 4. 1 | 〃 | 介護保険制度スタート |
| 〃 12. 4. 12 | 〃 | 北海道名寄光陵高校開校式 |
| 〃 12. 7. 19 | 〃 | 智恵文麦乾燥調製施設竣工式 |
| 〃 12. 7. 31 | 〃 | 友好都市ドリンスク市訪問団（ガブリリュク市長外19名）表敬 |
| 〃 12. 8. 1 | 〃 | 名寄市開拓100年記念式典（NHKのど自慢、大相撲名寄場所、市民野外劇、S L列車運行等記念事業開催） |
| 〃 12. 8. 2 | 〃 | 姉妹都市カナダ・リンゼイ30周年友好親善訪問団（トム・クロウ市議会議長外 22名）表敬 |
| 〃 12. 9. 17 | 〃 | カトリック幼稚園50周年記念式典 |
| 〃 12. 11. 10 | 〃 | 名寄商工会議所創立50周年記念式典 |
| 〃 12. 11. 30 | 〃 | 新名寄市史発刊 |
| 〃 12. 12. 18 | 〃 | 5丁目通（サンピラー通り）中心市街地活性化事業によるアーケード完成 |
| 〃 12. 12. 21 | 〃 | 旭川地方裁判所名寄支部新庁舎完成 |
| 〃 12. 12. 22 | 〃 | N T T名寄営業所廃止 |
| 〃 13. 3. 1 | 2001 | F I Sワールドカップノルディックコンバインド名寄大会 |
| 〃 13. 3. 20 | 〃 | 名寄市母子会創立50周年記念式 |
| 〃 13. 4. 20 | 〃 | 5丁目ポケットパークオープン式 |

<旧名寄市>

| 年 代 | 西 暦 | 特 記 事 項 |
|--------------|------|--------------------------------|
| 平成13. 6. 19 | 2001 | NPO法人なよろ観光まちづくり協会設立総会 |
| 〃 13. 9. 1 | 〃 | 上川北部森林管理署名寄事務所閉庁式 |
| 〃 13. 10. 14 | 〃 | 徳田区開拓100年記念式典 |
| 〃 13. 11. 10 | 〃 | 中名寄開拓100年記念式典 |
| 〃 13. 11. 21 | 〃 | 名寄4Hクラブ創立50周年記念式典 |
| 〃 13. 12. 5 | 〃 | 土地改良区合併調印（士別市 天塩川改良区へ） |
| 〃 14. 1. 21 | 2002 | 旭川地方法務局名寄支局庁舎落成式 |
| 〃 14. 1. 26 | 〃 | 名寄身体障害者福祉協会創立50周年記念式典 |
| 〃 14. 3. 2 | 〃 | 北海道名寄恵陵高等学校閉校式典（平14年3月31日閉校） |
| 〃 14. 4. 1 | 〃 | 過疎地域自立促進特別措置法に基づく過疎指定 |
| 〃 14. 6. 8 | 〃 | 名寄公園パークゴルフ場オープン |
| 〃 14. 7. 1 | 〃 | 清峰園落成式典 |
| 〃 14. 7. 5 | 〃 | なよろサンピラーユースホテル（日進）オープン |
| 〃 14. 7. 8 | 〃 | 水辺の学校完工式 |
| 〃 14. 9. 1 | 〃 | 名寄東中学校開校50周年記念式典 |
| 〃 14. 9. 5 | 〃 | 瑞穂開拓100執念記念式典 |
| 〃 14. 9. 22 | 〃 | 名寄小学校開校100周年記念式典 |
| 〃 14. 9. 30 | 〃 | 日進橋開通式 |
| 〃 14. 10. 10 | 〃 | ピヤシリシャンツェ ノーマルヒル（K点90m）完成 |
| 〃 14. 10. 19 | 〃 | 名寄高校80周年記念式典 |
| 〃 14. 11. 21 | 〃 | 丸徳木賀商店創業100周年記念式典 |
| 〃 14. 11. 25 | 〃 | 名寄青色申告会創立50周年・女性部創立30周年合同記念式典 |
| 〃 14. 12. 2 | 〃 | 健康都市宣言 |
| 〃 14. 12. 16 | 〃 | 道営農村事業（農業雑用水）瑞穂地区完工式 |
| 〃 15. 2. 22 | 2003 | なよろサンピラー国体開催第58回冬季国体（なよろサンピラー） |
| 〃 〃 2. 25 | | |
| 〃 15. 3. 9 | 〃 | ゆきわらべ雪冷貯蔵施設竣工式 |
| 〃 15. 3. 14 | 〃 | 第34回全国ろうあ者冬季体育大会開催 |
| 〃 15. 3. 21 | 〃 | 名寄バイパス開通式（名寄北IC－智恵文IC7.0km） |
| 〃 15. 3. 28 | 〃 | 炭化センター竣工式 |
| 〃 15. 4. 1 | 〃 | 障害者支援費制度スタート |
| 〃 15. 6. 15 | 〃 | 社会福祉法人名寄社会福祉事業団創立30周年記念式 |
| 〃 15. 6. 22 | 〃 | 名寄駐屯地創立50周年記念式典 |
| 〃 15. 9. 1 | 〃 | 名寄市総合防災訓練 |
| 〃 15. 9. 3 | 〃 | 名寄駅開業100周年記念行事 |
| 〃 15. 9. 5 | 〃 | 智恵文神社御創祀100周年記念行事 |
| 〃 15. 9. 12 | 〃 | 北部電気工事事業組合創立50周年記念式典 |
| 〃 15. 9. 12 | 〃 | 名寄農協玄米バラ集出荷施設修祓式 |
| 〃 15. 10. 29 | 〃 | グループホーム「里の家」開所式 |
| 〃 15. 11. 1 | 〃 | デリバリーフィールドセンター名寄落成式 |
| 〃 15. 11. 28 | 〃 | ピヤシリスキー場第3ペアリフト竣工式 |
| 〃 15. 12. 1 | 〃 | 国立療養所名寄病院経営移譲式、名寄東病院開院式 |
| 〃 15. 12. 9 | 〃 | 北海道縦貫自動車道旭川－名寄間建設促進緊急決起大会 |
| 〃 16. 1. 23 | 2004 | F I Sワールドカップノルディックコンバインド名寄大会 |
| 〃 16. 1. 26 | 〃 | 地域イントラネット運用開始式 |
| 〃 16. 3. 11 | 〃 | 第33回全国身体障害者スキー大会開催 |
| 〃 〃 3. 13 | | |
| 〃 16. 3. 30 | 〃 | 風連町・名寄市合併協議会設置 |
| 〃 16. 4. 15 | 〃 | ハロンズ名寄開所式 |
| 〃 16. 5. 6 | 〃 | 弁護士事務所開設（笠原） |
| 〃 16. 6. 19 | 〃 | 天塩川水防公開演習 |
| 〃 16. 6. 21 | 〃 | 「大学を中心としたまちづくり」国の地域活性計画に認定 |

<旧名寄市>

| 年 代 | 西 暦 | 特 記 事 項 |
|----------------------|------|---------------------------------|
| 平成16. 7. 1 ～ 7.10 | 2004 | 姉妹都市提携35周年記念カナダ・リンゼイ訪問（教育長・議長） |
| 〃 16. 7.18 | 〃 | 名寄消防創立100周年記念式典 |
| 〃 16. 8. 7 | 〃 | 中名寄小学校開校100周年記念式典 |
| 〃 16. 9.10 ～ 9.14 | 〃 | ドーリンスク開拓120周年記念訪問（収入役・副議長） |
| 〃 16.10.24 | 〃 | 名寄南小学校開校80周年記念式典 |
| 〃 16.11. 1 | 〃 | 名寄2世紀の森記念植樹（深名線跡） |
| 〃 16.11.12 | 〃 | 天塩川が北海道遺産に認定 |
| 〃 16.11.19 | 〃 | 智恵文農協青年部50周年記念式典 |
| 〃 16.12. 4 | 〃 | 陸上自衛隊名寄駐屯地存続を求める地域総決起集会 |
| 〃 16.12.25 | 〃 | ピヤシリスノーモービルランドオープン |
| 〃 17. 1.21 | 2005 | 日韓スポーツ交流会事業スキー大会 |
| 〃 17. 2. 1 | 〃 | 風連、名寄、智恵文3農協合併。道北なよろ農業協同組合発足 |
| 〃 17. 2.28 | 〃 | 風連町、名寄市合併協定調印式 |
| 〃 17. 3. 4 | 〃 | 風連町、名寄市社会福祉協議会合併協議会設立 |
| 〃 17. 3.19 | 〃 | 第1回なよろ犬ぞり大会 |
| 〃 17. 3.28 | 〃 | 上川支庁に風連町、名寄市合併申請書提出 |
| 〃 17. 5.22 | 〃 | ライオンズ国際協会331-B地区第1回地区年次大会 |
| 〃 17. 6.27 | 〃 | 共豊新橋開通式 |
| 〃 17. 7. 2 | 〃 | 北海道青少年柔剣道選手権大会 |
| 〃 17. 8. 1 | 〃 | 名寄市市制施行50周年記念式典 |
| 〃 17. 8.24 | 〃 | 曙地区圃場整備事業竣工式 |
| 〃 17.10.12 | 〃 | 超新星「SN2005 g 1」佐野康男氏発見 |
| 〃 17.10.17 | 〃 | 風連町社会福祉協議会、名寄市社会福祉協議会合併調印式 |
| 〃 17.11. 4 | 〃 | 交通事故抑止緊急市民総決起集会 |
| 〃 17.11.11 | 〃 | 「地域で育てよう」名寄市立大学・市立名寄短期大学応援パーティー |
| 〃 17.11.24 | 〃 | ライオンズクラブ「移動式天文望遠鏡ポラリス」寄贈 |
| 〃 17.12. 5 | 〃 | 名寄市立大学開学申請に文部科学省許可 |
| 〃 17.12.19 | 〃 | 地域イントラネット開通式 |
| 〃 18. 3. 3 | 2006 | 智東3線2号橋開通式 |
| 〃 18. 3.18 | 〃 | 智東駅廃止 |
| 〃 18. 3.24 | 〃 | 名寄市閉庁式 |
| 〃 18. 3.27 | 〃 | 風連町と合併 |

<旧智恵文村>

| 年 代 | 西 暦 | 特 記 事 項 |
|-------|------|---|
| 明治32年 | 1899 | 植民地区画定められる。剣淵村外3ヶ村戸長役場管轄に属す |
| 〃 33年 | 1900 | 青森県3名未開拓地の貸付を受け、智恵文10線の地に入植開拓に従事する |
| 〃 35年 | 1902 | 剣淵村外3ヶ村戸長役場より分離、名寄、上名寄、下名寄の3ヶ村を以って上名寄外2ヶ村戸長役場の管轄に属す |
| 〃 36年 | 1903 | 13線に柳原岳州チエブン簡易教育所開設(明治37年智恵文簡易教育所、明治41年智恵文小学校と改称) |
| 〃 40年 | 1907 | 下名寄村中川郡中川村の2ヶ村分離し、下名寄、中川2ヶ村戸長役場と称し、この管轄に属す。智恵文—美深間道路開さく 14線渡船場開設 |
| 〃 41年 | 1908 | 智南簡易教育所創立。5線に渡船場開設 |
| 〃 43年 | 1910 | 智恵文郵便局開局。智東駅開設 |
| 〃 44年 | 1911 | 智恵文駅開設。鉄道名寄—恩根内まで開通 |
| 〃 45年 | 1912 | 中川村を分離、下名寄戸長役場の管轄に属す |
| 大正 2年 | 1913 | 智東小学校創立 |
| 〃 4年 | 1915 | 巡査駐在所設置。天智橋竣工 |
| 〃 5年 | 1916 | 智恵文神社竣工。智北特別教授場創立 |
| 〃 6年 | 1919 | 智西小学校創立 |
| 〃 9年 | 1920 | 下名寄より分離し、2級町村制施行村名智恵文とす |
| 〃 10年 | 1921 | 智恵文農会設立 |
| 〃 12年 | 1923 | 智恵文土功組合設立 |
| 〃 13年 | 1924 | 智東駅開業 |
| 〃 15年 | 1926 | 私設智恵文消防団設立(昭和4年公認可) |
| 昭和 3年 | 1928 | 恵深橋架設 |
| 〃 4年 | 1929 | 北山小学校創立 |
| 〃 5年 | 1930 | 拓殖医設置 |
| 〃 14年 | 1939 | 緬羊組合創立 |
| 〃 14年 | 1939 | 酪農組合創立。上智恵文局創立 |
| 〃 20年 | 1945 | 智恵文診療所開設。上川馬匹組合診療所開設 |
| 〃 22年 | 1947 | 智恵文村第1回公選。智恵文、智南中学校創立。智恵文村技術指導農場設置。智恵文(振興、更正、智南、智西の一部)電化さる |
| 〃 23年 | 1948 | 智恵文共済組合、農業協同組合、開拓農業協同組合設立 |
| 〃 24年 | 1949 | 智恵文農業改良相談所設置 |
| 〃 25年 | 1950 | 有線ラジオ設置。開基60周年記念祝賀会举行 |
| 〃 26年 | 1951 | 名寄農業高等学校智恵文分校設置 |
| 〃 28年 | 1953 | 智恵文村役場庁舎落成 |
| 〃 29年 | 1954 | 名寄町と合併(8月1日付)新名寄町として発足す |

<旧風連町>

| 年 代 | 西 暦 | 特 記 事 項 |
|-------|------|---|
| 寛政10年 | 1798 | 幕史三播藤右衛門ら宗谷探検の帰路、天塩川を下り石狩に出る |
| 安政 4年 | 1857 | 箱館奉行所雇吏松浦武四郎が天塩川をさかのぼり天塩国上川郡を探検 |
| 明治 2年 | 1869 | 北海道開拓使庁設置。この地方は天塩国上川郡となる |
| | | (多 寄 村 時 代) |
| 〃 30年 | 1897 | 増毛支庁天塩村戸長役場のもと“多寄村”と公示 |
| 〃 31年 | 1898 | 山梨県人と伝えられる渡辺元吉など3人が、天塩川のほとり32線付近を開墾 |
| 〃 32年 | 1899 | 天塩国上川郡は上川支庁、多寄村は剣淵外3ヵ村戸長役場の管轄に入る。タヨロマ原野、フーレベツ原野の区画設定で来ていた道庁測量隊の清水長次郎が、20線付近に笹小屋を建て川舟で渡船業をしてこの地に定住。本町の開基年となる |
| 〃 33年 | 1900 | 約10数戸入地。20線の天塩川付近に駅通開設。これを中心に船着場、店屋、病院など10数戸の集落を形成。本格的開拓始まる |
| 〃 34年 | 1901 | 小島政吉水稲を試作。団体移住相次ぐ |
| 〃 35年 | 1902 | 上名寄外2ヵ村戸長役場の管轄に入る。今川良策が自宅で児童教育を始めた |
| 〃 36年 | 1903 | 簡易教育所設置。鉄道が開通し風連駅開業。風連神社建立 |
| 〃 39年 | 1906 | 無集配郵便局開設 |
| 〃 42年 | 1909 | 2級町村制が施行され多寄村として独立。風連市街地に役場庁舎完成。初の村会議員選挙実施。世帯数1,055戸、人口6,119人 |
| 大正 7年 | 1918 | 天塩水電株式会社設立、市街地に初めて電灯がともる |
| 〃 8年 | 1919 | 北海道農産物検査所風連派出所設置 |
| 〃 13年 | 1924 | 1級町村制施行。近藤豊吉道議当選 |
| 昭和 3年 | 1928 | 風連家政女子校設立。御料貯水池工事着工 |
| 〃 4年 | 1929 | 忠烈布貯水池工事着工 |
| 〃 5年 | 1930 | 近藤豊吉衆議院議員当選。御料貯水池完工 |
| 〃 7年 | 1932 | 忠烈布貯水池工事完工 |
| | | (風 連 村 時 代) |
| 〃 13年 | 1938 | 村名を「風連村」と改称。上多寄方面を多寄村として分村独立 |
| 〃 16年 | 1941 | 風連村森林組合設立 |
| 〃 18年 | 1943 | 雨竜発電所工事完成、発電開始。風連村国民健康保険組合設立。農業会設立 |
| 〃 20年 | 1945 | フーレベツ原野に東京集団帰農者入植 |
| 〃 21年 | 1946 | 風連村連合青年団結成。風連村選挙管理委員会発足。風連村農地委員会発足 民生委員会発足 |
| 〃 22年 | 1947 | 風連中学校開校 |
| 〃 23年 | 1948 | 風連農業協同組合設立。風連村国民健康保険病院開設 |
| 〃 24年 | 1949 | 風連村農業改良相談所設置。風連村公民館設立 |
| 〃 25年 | 1950 | 風連村開基50周年記念式典 |
| 〃 26年 | 1951 | 名寄農業高校分校設置。農業員会発足 |
| 〃 27年 | 1952 | 風連商工会設立。風連村教育委員会発足 |
| | | (風 連 町 時 代) |
| 〃 28年 | 1953 | 町制施行で「風連町」と改称。風連高等学校開校 |
| 〃 29年 | 1954 | 町内6地区に青年学級開設 |
| 〃 30年 | 1955 | 豪雨による大水害発生。農地改革10周年記念式 |
| 〃 31年 | 1956 | 東風連に停車場設置 |
| 〃 32年 | 1957 | 道営軌道客土事業着工 |
| 〃 33年 | 1958 | 青年研修所完成。殉公碑完成 |
| 〃 34年 | 1959 | 開基60周年記念式。敬老年金条例制定 |
| 〃 35年 | 1960 | 字名地番改正。衛生組合設立。老人クラブ開設 |
| 〃 36年 | 1961 | 簡易水道新設。火葬場完成 |
| 〃 37年 | 1962 | 風連高校に普通科設置。農協会館完成。簡易水道竣工式 |
| 〃 38年 | 1963 | 有線放送業務町営移管 |
| 〃 39年 | 1964 | 風連高等学校道立移管。風連中学校校舎焼失、新校舎完成 |

＜旧風連町＞

| 年 代 | 西 暦 | 特 記 事 項 |
|-------|------|--|
| 昭和40年 | 1965 | 町営プール完成。地団電話6施設完成。道営軌道客土事業完工 |
| 〃 41年 | 1966 | 風連ダム国営事業採択。有線放送電話廃止 |
| 〃 42年 | 1967 | 愛の鐘設置。風連町史発刊 |
| 〃 43年 | 1968 | 産米出荷26万俵突破。風連農協創立20周年記念式 |
| 〃 44年 | 1969 | 母と子と老人の家完成 |
| 〃 45年 | 1970 | 町民憲章制定。第1次農業構造改善事業完工。風連ダム国営事業着工 |
| 〃 46年 | 1971 | 第1次町総合計画スタート。町福祉センター完成。上川北部消防事務組合発足 |
| 〃 47年 | 1972 | 風連中央小学校校舎完成。消防庁舎完成。瑞生老人の家完成 |
| 〃 48年 | 1973 | 地域集団自動電話開通。学校給食センター建設 東風連子供と老人福祉館建設 |
| 〃 49年 | 1974 | 田中弥太郎さんが名誉町民第1号受賞。道民スポーツ上川夏期大会開催 |
| 〃 50年 | 1975 | 町過疎地域振興計画策定。日進子どもの家完成。児童会館建設。 国保診療所建設。国営母子里地区農用地開発事業完工 |
| 〃 51年 | 1976 | 日進地区簡易水道事業完工 |
| 〃 52年 | 1977 | 北栄町商工業団地造成。消防水槽車導入 |
| 〃 53年 | 1978 | 中央公園完成。町営球場完成。農村総合整備モデル事業・第2次農業構造改善 事業・第2次林業構造改善事業完工 |
| 〃 54年 | 1979 | 開基80周年記念式。陶芸センター完成。風連ダム完工 |
| 〃 55年 | 1980 | 地域集団自動電話の一般化切替え実施。役場新庁舎完成 |
| 〃 56年 | 1981 | 第2次町総合計画スタート。旭コミュニティセンター完成。ふうれん望湖台自 然公園オープン |
| 〃 57年 | 1982 | 望湖台センターハウス完成。西町宅地分譲開始 |
| 〃 58年 | 1983 | 全国青年大会相撲の部3位入賞。中央小学校グラウンド照明設備完成 |
| 〃 59年 | 1984 | 日進コミュニティセンター完成。農村環境改善センター完成 |
| 〃 60年 | 1985 | 御料ダム完工。望湖台研修センター完成。西町コミュニティセンター完成 |
| 〃 61年 | 1986 | 村中佐太郎さん名誉町民受賞。瑞生コミュニティセンター完成 |
| 〃 62年 | 1987 | 風連駅無人化。旭郵便局廃局。風連高等学校新校舎完成。風連中学校にパーソ ナルコンピューター導入 |
| 〃 63年 | 1988 | 特別養護老人ホームオープン。日進レクリエーションセンター完成。日進中学 校にパーソナルコンピューター導入 町民海外派遣研修制度スタート |
| 平成元年 | 1989 | 開基90周年記念式。東京都杉並区と友好交流自治体の調印。B&G海洋セン ターオープン。農畜産物加工施設オープン。穀類乾燥調整施設完成 |
| 〃 2年 | 1990 | 在宅老人デイサービスセンター開所。歴史民俗資料館開館。広域火葬場「名風 聖苑」開所。農家にファクシミリ導入。道外からの進出企業日清繊維株式会社 操業開始 |
| 〃 3年 | 1991 | 第3次町総合計画スタート。農業振興センター完成。高品質たい肥等供給施設 完成 |
| 〃 4年 | 1992 | 在宅介護支援センター開設。風連郵便局新局舎完成。風連高校クロカン陸上部 が全国高校スキー大会出場。全国身障者スポーツ大会陸上競技で東巖さんが2 種目優勝。日本学校農業クラブ全国大会農業鑑定で水谷由美子さんが優秀賞 |
| 〃 5年 | 1993 | 下水道事業着工。災害弱者緊急通報システム運用開始。全国青年大会陸上競技 女子800メートルで川江益代さん5位入賞 |
| 〃 6年 | 1994 | 旭地区にサンシャインホール完成。老人保健備付計画策定。尚節石争業団設 立 望湖台自然公園に「さわやかトイレ」、「オートキャンプ場」完成。風の顔ら んどふうれん北海道委員会設立。町立日進保育所完成 商工業協同組合設立。風連幼稚園新園舎完成 |
| 平成 7年 | 1995 | 西風連小学校が閉校となり下多寄小学校に統合。風連消防署に水槽付ポンプ自 動車を導入。非核・平和の町を宣言 |
| 平成 8年 | 1996 | 国民健康保険診療所が入院患者受入休止。風連町青年会設立。北森協同組合設 立。風連町良質米生産組合設立。御料太鼓保存会が風連町文化賞を受賞。議会 |

<旧風連町>

| 年 代 | 西 暦 | 特 記 事 項 |
|-------|------|---|
| 〃 9年 | 1997 | 議員の定数を18人から16人に減員 軽費老人ホーム・在宅老人デイサービスセンター「フロンティアハウスふうれん」完成。公共下水道終末処理場完成。酪農ヘルパー利用組合設立。町内20か所にリサイクルステーション設置。公共下水道供用開始。風連中学校開校50周年記念式。日進小学校90周年・中学校50周年記念式 |
| 〃 10年 | 1998 | 風連農協創立50周年記念式。風連土地改良区連合期成会解散。西風連コミュニティセンター完成 |
| 〃 11年 | 1999 | 杉並区交流協定10周年記念式。風連町100周年記念式。東風連小学校開校90周年記念式。日進レクリエーションセンター焼失。風連町史第二巻発刊 |
| 〃 12年 | 2000 | 文化協会創立30周年芸術祭・式典。一般廃棄物最終処分場完成。ごみ有料化開始。統計調査員協議会40周年記念式。商工会設立40周年記念式 |
| 〃 13年 | 2001 | ふうれん特産館オープン。下多寄小学校開校100周年記念式。風連高等学校50周年記念式。日進レクリエーションセンター再建 |
| 〃 14年 | 2002 | 天塩川河川緑地公園オープン。風連町農産廃棄物処理場閉鎖。リサイクルプラザ完成。ごみ14分別開始 |
| 〃 15年 | 2003 | 町制施行50周年。町の行政機構を5課1局1署に改革。上川北部6市町村で任意合併協議会を設立。瑞生・てのひら・東風連・旭の各町立保育所閉所。農産物出荷調整利雪施設完成。総合地域スポーツクラブ「ポポ」設立 |
| 〃 16年 | 2004 | 町制50周年記念子供議会開催。風連町・名寄市合併協議会設立。町制施行50周年記念「町民の碑」完成。米乾燥調整施設完成。台風18号で大被害を受ける。 |
| 〃 17年 | 2005 | 名寄市との合併に対して町民の賛否を問う住民投票実施。投票率77.50%で合併に賛成が2,187票、反対が1,180票。平成18年3月27日の合併決まる。町内農業施設に描いた「壁画」が話題に。生誕100周年を迎えた風連獅子舞が下多寄神社祭典で奉納される。 |
| 〃 18年 | 2006 | 風連町として最後の新年交礼会開催。合併を前に「風連町に感謝する会」開催。平成18年3月27日（月）名寄市と合併 |

<新名寄市>

| 年 代 | 西 暦 | 特 記 事 項 |
|--------------|------|--|
| 平成18. 3. 27 | 2006 | 名寄市開庁式（名寄庁舎、風連庁舎） |
| 〃 18. 3. 27 | 〃 | コミュニティFM局A i r てっし開局 |
| 〃 18. 4. 7 | 〃 | 名寄市立大学・市立名寄短期大学入学式 |
| 〃 18. 4. 10 | 〃 | 合併後、初の第1回臨時市議会開会 |
| 〃 18. 4. 23 | 〃 | 合併後、初の名寄市長選挙投票日（島多慶志当選） |
| 〃 18. 4. 24 | 〃 | 島多慶志市長初登庁 |
| 〃 18. 5. 27 | 〃 | 名寄市立大学開学記念式 |
| 〃 18. 6. 6 | 〃 | 東京都杉並区と交流協定締結 |
| 〃 18. 7. 25 | 〃 | 新「名寄市」誕生記念式典。市の花・木・鳥制定 |
| 〃 18. 11. 11 | 〃 | 「北海道立サンピラーパーク」開園記念式典 |
| 〃 18. 11. 25 | 〃 | 一般国道40号名寄バイパス（智恵文南入口－智恵文I C間）開通式 |
| 〃 18. 11. 27 | 〃 | 名寄駐屯地シンボルマークタワー序幕式 |
| 〃 19. 2. 26 | 2007 | 名寄市民憲章制定 |
| 〃 19. 3. 15 | 〃 | 都市宣言制定（安全・安心都市宣言、教育都市宣言、健康都市宣言、非核平和都市宣言） |
| 〃 19. 3. 16 | 〃 | キャッチフレーズ“星・雪・きらめき 緑の里なよろ”決定 |
| 〃 19. 4. 1 | 〃 | 新名寄市総合計画（第1次）スタート |
| 〃 19. 4. 1 | 〃 | 名寄市教育目標制定 |
| 〃 19. 4. 1 | 〃 | 地域包括支援センター開設 |
| 〃 19. 4. 1 | 〃 | 北国雪国ふるさと交流館開館 |
| 〃 19. 4. 2 | 〃 | 風連児童会館リニューアルオープン |
| 〃 19. 4. 6 | 〃 | 新学校給食センター出発式 |
| 〃 19. 5. 19 | 〃 | 名寄市営南水泳プールオープン |
| 〃 19. 9. 16 | 〃 | 佐藤愛子選手 柔道世界選手権で銅メダル獲得 |
| 〃 19. 9. 22 | 〃 | 北海道名寄高等学校校舎落成記念式典・祝賀会 |
| 〃 19. 10. 1 | 〃 | 日本郵政公社が民営化 |
| 〃 19. 10. 9 | 〃 | 名寄信用金庫、土別信用金庫合併し、北星信用金庫に改称 |
| 〃 20. 4. 1 | 2008 | 特別養護老人ホームしらかばハイツが社会福祉事業団に移行 |
| 〃 20. 4. 1 | 〃 | 長寿医療制度（後期高齢者医療制度）、特定健診がスタート |
| 〃 20. 4. 1 | 〃 | 名寄地区、風連地区の上下水道料金統一 |
| 〃 20. 4. 1 | 〃 | 「市立名寄短期大学」から「名寄市立大学短期大学部」に改称 |
| 〃 20. 4. 1 | 〃 | 名寄市立大学シンボルマーク制定 |
| 〃 20. 4. 20 | 〃 | 道の駅「もち米の里☆なよろ」開設式 |
| 〃 20. 6. 15 | 〃 | 名寄ふるさと大使第1号「なよろアスパ恋」に委嘱 |
| 〃 20. 7 | 〃 | ひまわり畑を智恵文から道立サンピラーパークに会場変更 |
| 〃 20. 9. 1 | 〃 | ふるさと応援寄附条例施行 |
| 〃 20. 10. 20 | 〃 | 名寄市立総合病院I C U病棟稼働 |
| 〃 20. 11. 6 | 〃 | 東風連智烈布橋開通式 |
| 〃 20. 11. 20 | 〃 | 大型スーパー4店でレジ袋有料化スタート（西條名寄店、ラルズマート名寄店、マックスバリュ名寄、ポスフル名寄店） |
| 〃 21. 3. 27 | 2009 | 名寄市中央保育所閉所式 |
| 〃 21. 4. 9 | 〃 | 北海道名寄産業高等学校開校式 |
| 〃 21. 6. 1 | 〃 | 電算化戸籍供用開始 |
| 〃 21. 7. 5 | 〃 | 天塩川さざなみ公園パークゴルフ場 風コースオープン |
| 〃 21. 7. 23 | 〃 | 九度山がアイヌ文化の名勝として国の文化財に指定 |
| 〃 21. 8. 23 | 〃 | 東風連小学校100周年記念式典 |
| 〃 21. 8. 29 | 〃 | 名寄・リンゼイ姉妹都市提携40周年記念式典 |
| 〃 21. 9. 14 | 〃 | 新型インフルエンザ対策本部設置 |
| 〃 21. 10. 4 | 〃 | 名寄西小学校開校50周年記念式典 |
| 〃 21. 10. 7 | 〃 | 道北地域ドクターヘリ運行開始 |
| 〃 21. 10. 27 | 〃 | ピヤシリ大学開学30周年記念式典 |
| 〃 22. 3. 6 | 2010 | 智恵文I C－美深I C供用開始 |

<新名寄市>

| 年 代 | 西 暦 | 特 記 事 項 |
|--------------|------|---------------------------------|
| 平成22. 3. 31 | 2010 | 北海道風連高等学校閉校 |
| 〃 22. 4. 1 | 〃 | 名寄市自治基本条例施行 |
| 〃 22. 4. 1 | 〃 | 風連地区行政区町内会制度移行 |
| 〃 22. 4. 16 | 〃 | なよろ市立天文台「きたすばる」オープニングセレモニー |
| 〃 22. 4. 19 | 〃 | ふうれん地域交流センター「風っ子ホール」オープニングセレモニー |
| 〃 22. 7. 29 | 〃 | 局地的大雨による被害発生 |
| 〃 22. 8. 12 | 〃 | 映画「星守る犬」ロケ開始 |
| 〃 22. 12. 16 | 〃 | 名寄市立風連中学校校舎移転開校式 |
| 〃 22. 12. 18 | 〃 | 北海道名寄農業高等学校閉校記念式典 |
| 〃 23. 1. 11 | 2011 | 名寄東小学校屋内運動場落成記念式典 |
| 〃 23. 1. 17 | 〃 | 市道19線「加東橋」開通式 |
| 〃 23. 3. 28 | 〃 | 宮城県石巻市へ緊急消防援助隊派遣 |
| 〃 23. 3. 28 | 〃 | 定住自立圏構想中心市宣言 |
| 〃 23. 4. 1 | 〃 | 名寄市パブリックコメント手続条例施行 |
| 〃 23. 4. 1 | 〃 | 宮城県気仙沼市へ医療チーム派遣 |
| 〃 23. 4. 29 | 〃 | なよろ市立天文台「きたすばる」グランドオープン |
| 〃 23. 5. 2 | 〃 | 風連国民健康保険診療所・ふうれん健康センター開設 |
| 〃 23. 5. 22 | 〃 | 福島県南相馬市へ市職員派遣 |
| 〃 23. 6. 7 | 〃 | 映画「星守る犬」完成披露メモリアルイベント |
| 〃 23. 7. 3 | 〃 | 風連下多寄小学校開校110周年記念式典 |
| 〃 23. 7. 8 | 〃 | 風連本町地区第一種市街地再開発事業全体完工式 |
| 〃 23. 7. 27 | 〃 | 農林水産物処理加工施設建設工事竣工 |
| 〃 23. 8. 24 | 〃 | 佐藤愛子選手 世界柔道選手権女子57kg級金メダル獲得 |
| 〃 23. 8. 27 | 〃 | 名寄・ドーリンスク友好都市提携20周年記念式典 |
| 〃 23. 9. 30 | 〃 | 北・北海道中央圏域 定住自立圏形成協定 合同調印式 |
| 〃 23. 11. 1 | 〃 | 下多寄線デマンドタクシー運行開始 |
| 〃 24. 1. 10 | 2012 | 緊急速報「エリアメール」サービス運用開始 |
| 〃 24. 3. 2 | 〃 | 玄米バラ集出荷施設竣工式 |
| 〃 24. 6. 29 | 〃 | 名寄市観光マスコットキャラクター「なよろう」誕生 |
| 〃 24. 7. 1 | 〃 | 名寄市立総合病院NICU（新生児集中治療室）本格稼働 |
| 〃 24. 7. 1 | 〃 | 名寄市コミュニティバス実証運行開始 |
| 〃 24. 10. 1 | 〃 | 災害時要援護者支援事業開始 |
| 〃 24. 10. 1 | 〃 | 名寄市公式Facebook開設 |
| 〃 24. 11. 15 | 〃 | 名寄市立総合病院開院75周年・新築20周年祝賀の集い |
| 〃 24. 12. 27 | 〃 | T V h名寄中継局開局 |
| 〃 25. 3. 2 | 2013 | 名寄市立風連日進小・中学校閉校式 |
| 〃 25. 3. 5 | 〃 | 名寄ひまわりまちづくり大使を有森裕子氏に委嘱 |
| 〃 25. 3. 30 | 〃 | 一般国道40号名寄美深道路開通 |
| 〃 25. 4. 1 | 〃 | 駅前交流プラザ「よろーな」開設式 |
| 〃 25. 7. 6 | 〃 | 名寄市立食肉センター落成式典・祝賀会 |
| 〃 25. 7. 9 | 〃 | 名寄市立智恵文小学校開校110周年記念事業「熱気球搭乗体験」 |
| 〃 25. 10. 20 | 〃 | 風連消防創立100周年記念式典 |
| 〃 25. 12. 9 | 〃 | サンピラーメガソーラー発電所竣工式 |
| 〃 26. 5. 1 | 2014 | 名寄市立総合病院新館（精神科病棟）開所式 |
| 〃 26. 6. 9 | 〃 | 名寄市立総合病院ヘリポート竣工式 |
| 〃 26. 9. 3 | 〃 | ドーリンスク市開市130周年記念式典訪問 |
| 〃 26. 9. 27 | 〃 | 名寄岩間生誕100周年記念事業 |
| 〃 27. 5. 9 | 2015 | 市民文化センターE N - R A Yホール開館 |
| 〃 27. 8. 1 | 〃 | 名寄市立総合病院地域救命救急センター運用開始 |
| 〃 27. 10. 27 | 〃 | 名寄市地域子育て支援センターひまわりらんどオープン |
| 〃 27. 10 | 〃 | 名寄市まち・ひと・しごと創生総合戦略・人口ビジョンスタート |

＜新名寄市＞

| 年 代 | 西 暦 | 特 記 事 項 |
|--------------------------|------|---|
| 平成28. 2. 16 | 2016 | 西小学校校舎増築 |
| 〃 28. 2. 21 | 〃 | リレハンメル冬季ユースオリンピックでカーリング競技男女混合ダブルス 松澤弥子選手金メダル獲得、佐々木穂香選手4位入賞 |
| 〃 28. 2. 29 | 〃 | 南小学校校舎、屋内運動場完成 |
| 〃 28. 3. 27 | 〃 | 市制施行10周年記念式典 |
| 〃 28. 3. 31 | 〃 | 豊西小学校、東風連小学校閉校 |
| 〃 28. 4. 1 | 〃 | 名寄市立大学社会保育学科新設、保健福祉学部再編 |
| 〃 28. 5. 28 | 〃 | 名寄市立大学開学10周年記念式典 |
| 〃 28. 8. 1 | 〃 | 山形県鶴岡市藤島・名寄市姉妹都市盟約20周年記念式典 |
| 〃 28. 8. 8 | 〃 | 新名寄市病院事業改革プラン策定 |
| 〃 28. 8. 22 | 〃 | 名寄市空家バンク開始 |
| 〃 28. 10. 2 | 〃 | ファミリー・サポート・センター事業運用開始 |
| 〃 28. 10. 16 | 〃 | ウィンタースポーツコンソーシアム事業ローラースキー競技会 |
| 〃 28. 11. 27 | 〃 | 永井順二選手 バイアスロンワールドカップ出場 |
| 〃 28. 12. 1 | 〃 | 東児童クラブ開所 |
| 〃 28. 12. 17 | 〃 | 名寄市立総合病院院内保育所竣工 |
| 〃 29. 2. 18 | 2017 | 北の天文字焼きがギネス記録認定 |
| 〃 29. 2. 19 ～ 2. 26 | 〃 | 永井順二選手・清水康平選手 2017冬期アジア札幌大会出場 |
| 〃 29. 4. 1 | 〃 | 名寄市総合計画（第2次）スタート |
| 〃 29. 4. 4 | 〃 | 名寄市立大学新図書館オープン |
| 〃 29. 11. 22 | 〃 | 市立総合病院開院80周年記念事業 |
| 〃 29. 11. 21 ～ 11. 26 | 〃 | 第26回日本ジュニアカーリング選手権大会で「名寄ジュニアクラブ」 女子チーム優勝 |
| 〃 30. 2. 15 | 2018 | 西四条北交番開所 |
| 〃 30. 3. 28 | 〃 | 名寄地区広域最終処分場竣工 |
| 〃 30. 4. 1 | 〃 | 智恵文地区10町内会が一つに合併 |
| 〃 30. 4. 1 | 〃 | 名寄市立大学新棟オープン |
| 〃 30. 7. 14 ～ 7. 17 | 〃 | 北海道命名150年、松浦武四郎生誕200年を記念したダウン・ザ・テッシ-オー ペツのスペシャル大会開催 |
| 〃 30. 9. 6 | 〃 | 北海道胆振東部地震（最大震度7）が発生し北海道全域で大停電に見舞われる |
| 〃 30. 11. 15 | 〃 | 風連中央小学校校舎完成 |
| 〃 31. 1. 15 | 2019 | 市立名寄図書館風連分館閉設 |
| 〃 31. 1. 16 | 〃 | 市立名寄図書館風連分室開設 |
| 〃 31. 3. 31 | 〃 | 風連下多寄小学校閉校 |
| 〃 31. 4. 1 | 〃 | 水道料金改定 |
| 令和元. 7. 6 | 〃 | 名寄市、東吾妻町、杉並区 交流・友好自治体協定締結30周年記念合同式典 |
| 〃 元. 7. 29 | 〃 | 名寄・リンゼイ姉妹都市提携50周年記念式典 |
| 〃 元. 10. 4 | 〃 | 王子ホールディングス株式会社、王子マテリア株式会社が名寄工場生産品集約 を発表 |
| 〃 元. 10. 15 | 〃 | 王子マテリア株式会社名寄工場生産品集約に関する緊急対策本部設置 |
| 〃 2. 2. 25 | 2020 | 名寄市感染症危機管理対策本部設置 |
| 〃 2. 2. 25 | 〃 | 名寄警察署新庁舎開所 |
| 〃 2. 3. 31 | 〃 | 上川北部医師会付属准看護学校閉校 |
| 〃 2. 4. 8 | 〃 | 国の緊急事態宣言発出に伴い、名寄市新型コロナウイルス感染症対策本部設置 |
| 〃 2. 6. 5 | 〃 | 緑丘浄水場から風連浄水場への送水開始 |
| 〃 2. 10. 1 | 〃 | 小学生の医療費（保険診療分）全額助成開始 |
| 〃 2. 10. 1 | 〃 | 名寄市LINE公式アカウント開設 |
| 〃 2. 10. 8 | 〃 | 王子マテリア株式会社名寄工場生産品集約に関する緊急対策本部を発展的解消 し、対策本部を設置 |
| 〃 2. 10. 16 | 〃 | 台湾国立中山大学西湾学院と国際交流に関する覚書締結 |
| 〃 3. 3. 13 | 2021 | 北星駅廃止 |

<新名寄市>

| 年 代 | 西 暦 | 特 記 事 項 |
|-------------|------|--|
| 令和 3. 5. 21 | 2021 | 名寄・リンゼイ姉妹都市友好委員会が第15回自治体国際交流表彰（総務大臣賞）を受賞 |
| 〃 3. 7. 1 | 〃 | 自治体情報提供サービス「地デジ広報」運用開始 |
| 〃 3. 11. 4 | 〃 | 名寄市ゼロカーボンシティ宣言 |
| 〃 3. 12. 1 | 〃 | 王子マテリア株式会社名寄工場生産停止 |
| 〃 3. 12. 6 | 〃 | 名寄市公式YouTubeチャンネル開設 |
| 〃 4. 3. 12 | 2022 | 東風連駅を移設し名寄高校駅として改称 |
| 〃 4. 3. 29 | 〃 | 小型家電等資源化施設（リサイクルセンター管理棟）竣工 |
| 〃 4. 5. 22 | 〃 | 三浦由唯菜選手 世界ジュニアカーリング選手権大会2022で優勝 |
| 〃 4. 11. 1 | 〃 | なよろ温泉サンピラー温浴施設リニューアルオープン |

名 寄 市 章



名寄市の英頭文字「N」をモチーフに、溢れる自然の恵みに天を仰ぎ感謝し、北の都をみんなで力を合わせ創り上げ発展していく様子を躍動感のあるデザインで表現したものです。

(平成18年3月27日制定)

名 寄 市 の 統 計

令和4年版

令和5年3月発行

発行／名 寄 市

編集／名寄市総務部総務課

☎096-8686 名寄市大通南1丁目1番地

TEL 01654-3-2111

FAX 01654-2-5644
