

# 名寄市財政事情説明書

令和5年（2023年）第2期  
[令和5年4月～令和5年9月]

## 目 次

1. 令和5年度予算執行状況について	
(1) 予算執行状況について	..... 1
(2) 令和5年度 収入及び支出の概況	
一般会計	..... 2
特別会計	..... 4
(3) 住民負担の状況	..... 5
(4) 財産、市債及び一時借入金の現在高	..... 5
2. 令和4年度決算	
(1) 各会計の決算総括表	..... 7
(2) 一般会計・歳入決算の構成	..... 8
(3) 一般会計・歳出決算の構成(性質別)	..... 9
(4) 一般会計・歳出決算の構成(目的別)	..... 10

名寄市財政事情説明書の作成及び公表に関する条例(平成18年条例第59号)に基づき、一般会計及び特別会計(企業会計を除く。)の執行状況等について報告させていただきます。

## 1.令和5年度予算執行状況について

### (1)予算執行状況について

令和5年度予算における本市の一般会計の上半期の予算執行状況は、予算額247億4,181万5千円に対し、収入済額102億8,705万6千円(執行率41.6%)、支出済額88億7,326万9千円(執行率35.9%)となっています。

特別会計全体では、予算額88億8,583万1千円に対し、収入済額27億5,828万3千円(執行率31.0%)、支出済額37億7,883万3千円(執行率42.5%)となっています。

## (2) 令和5年度 収入及び支出の概況

[一般会計 予算執行状況]

予算総額

24,741,815 千円

歳入

単位:千円・%

款	予算現額 繰越含む (A)	4月～9月 収入済額 (B)	執行率 (B)/(A)
1 市 税	3,010,891	1,596,492	53.0%
2 地 方 譲 与 税	254,367	80,946	31.8%
3 利 子 割 交 付 金	800	492	61.5%
4 配 当 割 交 付 金	12,100	2,007	16.6%
5 株式等譲渡所得割交付金	7,500	0	0.0%
6 法 人 事 業 税 交 付 金	50,000	31,985	64.0%
7 地 方 消 費 税 交 付 金	777,000	417,733	53.8%
8 ゴルフ場利用税交付金	2,300	652	28.3%
9 環 境 性 能 割 交 付 金	15,000	7,408	49.4%
10 国 有 提 供 施 設 等 所 在 市 町 村 助 成 交 付 金	2,377	0	0.0%
11 地 方 特 例 交 付 金	13,900	15,345	110.4%
12 地 方 交 付 税	9,411,200	6,496,078	69.0%
13 交 通 安 全 対 策 特 別 交 付 金	2,700	1,357	50.3%
14 分 担 金 及 び 負 担 金	52,441	9,428	18.0%
15 使 用 料 及 び 手 数 料	287,267	128,049	44.6%
16 国 庫 支 出 金	3,330,196	679,306	20.4%
17 道 支 出 金	1,202,232	489,049	40.7%
18 財 産 収 入	52,668	44,735	84.9%
19 寄 附 金	102,962	25,005	24.3%
20 繰 入 金	1,834,435	0	0.0%
21 繰 越 金	97,919	177,204	181.0%
22 諸 収 入	1,425,059	83,785	5.9%
23 市 債	2,796,501	0	0.0%
歳 入 合 計	24,741,815	10,287,056	41.6%

※繰越明許費繰越及び事故繰越額を含む。

## 歳出

単位:千円・%

款	予 算 現 額 繰越含む (A)	4 月 ~ 9 月 支 出 済 額 (B)	執 行 率 (B)/(A)
1 議 会 費	135,087	73,714	54.6%
2 総 務 費	1,252,803	407,093	32.5%
3 民 生 費	6,549,855	2,183,903	33.3%
4 衛 生 費	3,241,359	1,281,788	39.5%
5 労 働 費	50,082	28,285	56.5%
6 農 林 業 費	833,495	422,639	50.7%
7 商 工 費	1,500,195	885,607	59.0%
8 土 木 費	2,720,615	507,639	18.7%
9 消 防 費	702,218	309,802	44.1%
10 教 育 費	3,302,612	702,902	21.3%
11 災 害 復 旧 費	66,505	5	0.0%
12 公 債 費	2,612,392	1,232,773	47.2%
13 職 員 費	1,761,597	837,119	47.5%
14 予 備 費	13,000	0	0.0%
歳 出 合 計	24,741,815	8,873,269	35.9%

※繰越明許費繰越及び事故繰越額を含む。

[特別会計 予算執行状況]

単位:千円・%

会計名	予算現額 繰越含む (A)	歳入		歳出	
		4月～9月 収入済額(B)	執行率 (B)/(A)	4月～9月 支出済額(C)	執行率 (C)/(A)
国民健康保険 特別会計 (保険事業勘定)	2,783,540	957,423	34.4%	* 1,056,081	37.9%
国民健康保険 特別会計 (直診勘定)	212,965	50,657	23.8%	* 88,181	41.4%
介護保険特別会計 (保険事業勘定)	2,855,526	1,353,577	47.4%	1,120,289	39.2%
介護保険特別会計 (サービス事業勘定 ・名寄)	364,311	0	0.0%	* 346,316	95.1%
介護保険特別会計 (サービス事業勘定 ・風連)	212,308	0	0.0%	* 192,768	90.8%
食肉センター事業 特別会計	176,379	0	0.0%	* 70,966	40.2%
後期高齢者医療 特別会計	469,699	134,192	28.6%	134,017	28.5%
名寄市立大学 特別会計	1,811,103	262,434	14.5%	* 770,215	42.5%
特別会計 合計	8,885,831	2,758,283	31.0%	* 3,778,833	42.5%

※収支不足分については、一時借入金等によりまかっています。

(3)住民負担の状況(令和5年9月末現在)

①市税予算における住民負担の状況

区 分	予算現額(千円)	1世帯当たり (円)	市民1人当たり (円)
市民税	1,469,777	104,722	57,681
固定資産税	1,065,051	75,885	41,798
その他の市税	476,063	33,920	18,683
合計	3,010,891	214,527	118,162

※世帯数 14,035 世帯

※人口 25,481 人

(4)財産、市債及び一時借入金の現在高(令和5年9月末現在)

1 財産

①基金

基 金 区 分	現在高(千円)
財政調整基金	2,695,930
減債基金	2,372,989
公共施設整備基金	1,224,623
地域振興基金	187,381
合併特例振興基金	1,161,600
地方交通確保基金	114,461
地域福祉基金	135,756
名寄岩基金	1,000
霊園管理基金	18,847
ふるさと水と土保全基金	10,850
教育振興基金	8,641
文化センター大ホール基金	255,928
市立総合病院整備基金	100,156
名寄東病院振興基金	838,886
竹内福祉基金	30,297
トムテ文化の森振興基金	42,296
森林整備等振興基金	47,068
名寄市企業版ふるさと納税基金	113,326
一 般 会 計 合 計	9,360,035
国民健康保険支払準備金基金	70,979
介護給付費準備基金	380,516
名寄市立大学振興基金	696,682
名寄市立大学教育研究振興基金	42,553
名寄市立大学奨学金基金	22,572
特 別 会 計 合 計	1,213,302
合 計	10,573,337

## 2 市債

区 分		現在高(千円)
一般会計		20,906,257 (市民1人当たり 820,465円)
特別会計	国民健康保険特別会計	30,766
	介護保険特別会計	89,030
	食肉センター事業特別会計	503,749
	名寄市立大学特別会計	3,067,363
	特別会計 計	3,690,908
合 計		24,597,165

## 3 一時借入金

区 分		現在高(千円)
一 般 会 計		0
合 計		0



## 2.令和4年度決算

### (1)各会計の決算総括表

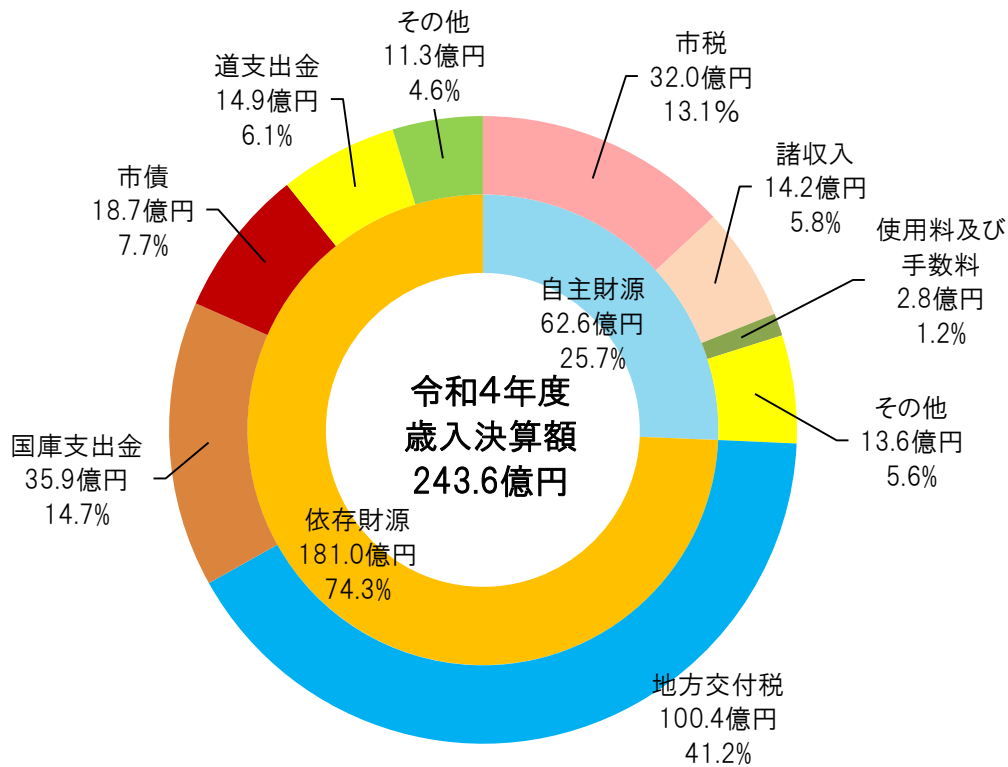
単位:千円

会計区分		歳入		歳出		収支	
		予算現額	決算額	予算現額	決算額		
一般会計		24,785,285	24,363,724	24,785,285	24,006,520	357,204	
特別会計	国保	保険事業勘定	2,867,638	2,832,807	2,867,638	2,826,129	6,678
		直診勘定	236,981	226,202	236,981	226,202	0
	介護	保険事業勘定	2,849,988	2,884,251	2,849,988	2,709,672	174,579
		サービス事業勘定・名寄	365,213	364,928	365,213	364,928	0
		サービス事業勘定・風連	216,930	216,836	216,930	216,836	0
	食肉センター事業	58,350	57,936	58,350	57,936	0	
	後期高齢者医療	456,314	448,831	456,314	448,831	0	
	名寄市立大学	1,827,898	1,803,535	1,827,898	1,803,535	0	
	小計	8,879,312	8,835,326	8,879,312	8,654,069	181,257	
	合計		33,664,597	33,199,050	33,664,597	32,660,589	538,461

(2)一般会計・歳入決算の構成

単位:千円・%

区 分		令和4年度決算額	構成比
自主財源	市 税	3,199,996	13.1%
	諸 収 入	1,423,295	5.8%
	使 用 料 及 び 手 数 料	279,093	1.2%
	そ の 他	1,357,282	5.6%
小 計		6,259,666	25.7%
依存財源	地 方 交 付 税	10,038,039	41.2%
	国 庫 支 出 金	3,585,790	14.7%
	市 債	1,865,292	7.7%
	道 支 出 金	1,485,182	6.1%
	そ の 他	1,129,755	4.6%
小 計		18,104,058	74.3%
合 計		24,363,724	100.0%

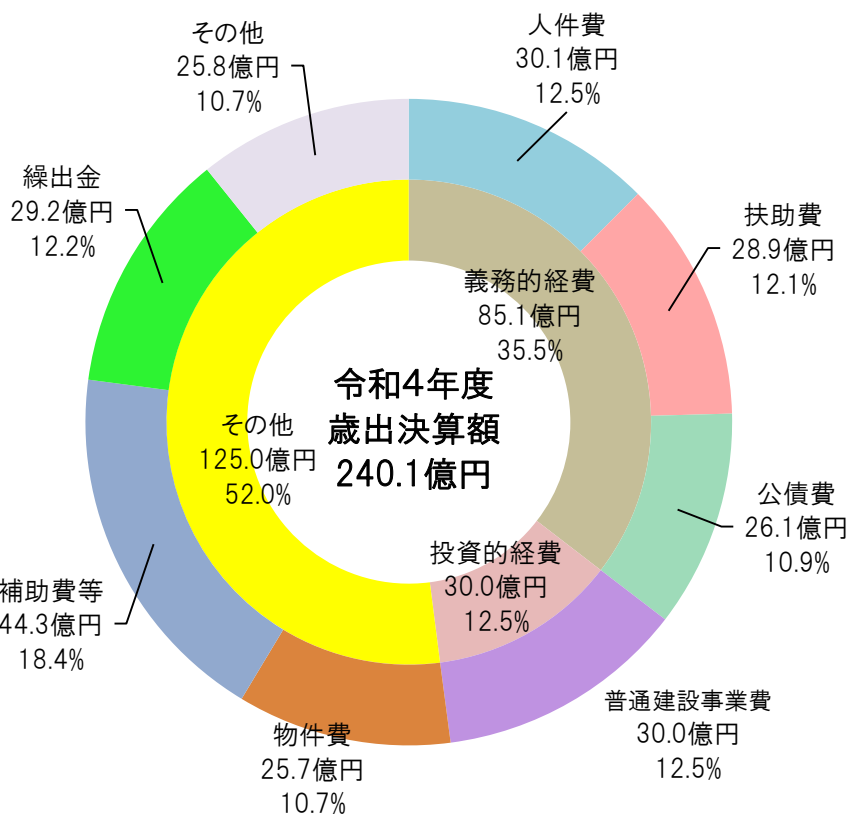


注：端数処理のため内訳と合計が一致しない場合があります。

(3)一般会計・歳出決算の構成(性質別)

単位:千円・%

区 分		令和4年度決算額	構成比
義務的 経費	人 件 費	3,008,588	12.5%
	扶 助 費	2,892,127	12.1%
	公 債 費	2,608,057	10.9%
義 務 的 経 費 ( 小 計 )		8,508,772	35.5%
投資的 経費	普 通 建 設 事 業 費	2,998,721	12.5%
	災 害 復 旧 費	943	0.0%
投 資 的 経 費 ( 小 計 )		2,999,664	12.5%
その他	物 件 費	2,574,732	10.7%
	補 助 費 等	4,426,991	18.4%
	繰 出 金	2,920,475	12.2%
	そ の 他	2,575,886	10.7%
そ の 他 ( 小 計 )		12,498,084	52.0%
合 計		24,006,520	100.0%

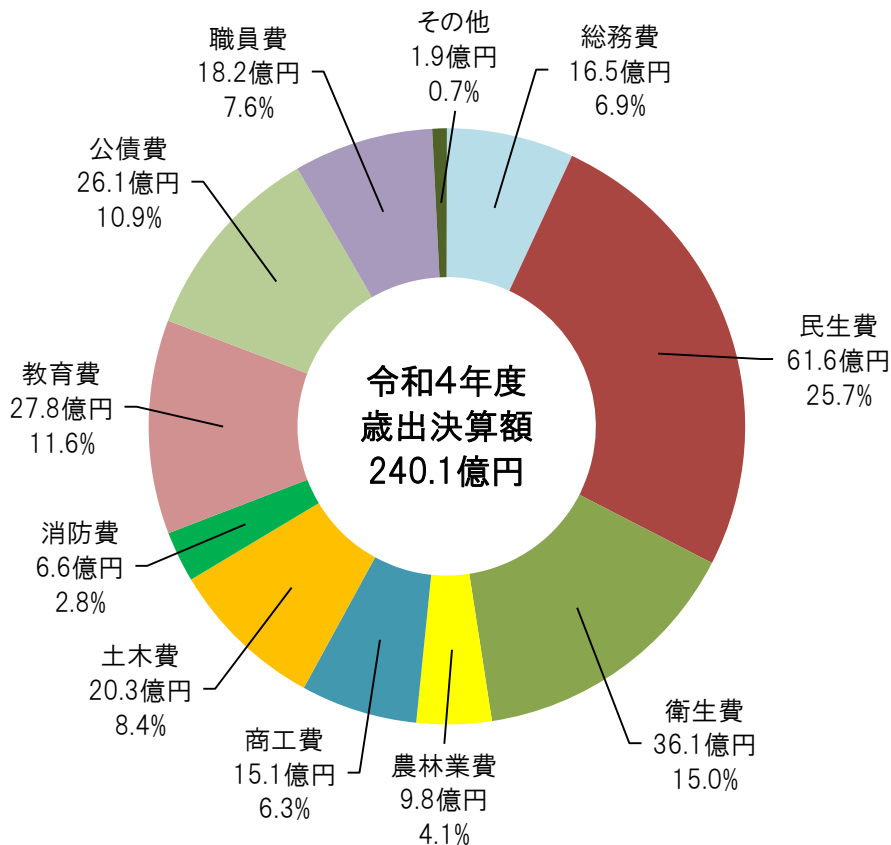


注: 端数処理のため内訳と合計が一致しない場合があります。

(4)一般会計・歳出決算の構成(目的別)

単位:千円・%

区 分	令和4年度決算額	構成比
議 会 費	138,389	0.5%
総 務 費	1,654,746	6.9%
民 生 費	6,162,316	25.7%
衛 生 費	3,605,454	15.0%
労 働 費	49,660	0.2%
農 林 業 費	977,322	4.1%
商 工 費	1,514,716	6.3%
土 木 費	2,027,821	8.4%
消 防 費	664,445	2.8%
教 育 費	2,782,279	11.6%
災 害 復 旧 費	5	0.0%
公 債 費	2,608,057	10.9%
職 員 費	1,821,310	7.6%
合 計	24,006,520	100.0%



注：端数処理のため内訳と合計が一致しない場合があります。