

平成21年度決算の概要

1. 歳入・歳出決算額の概要(一般会計)

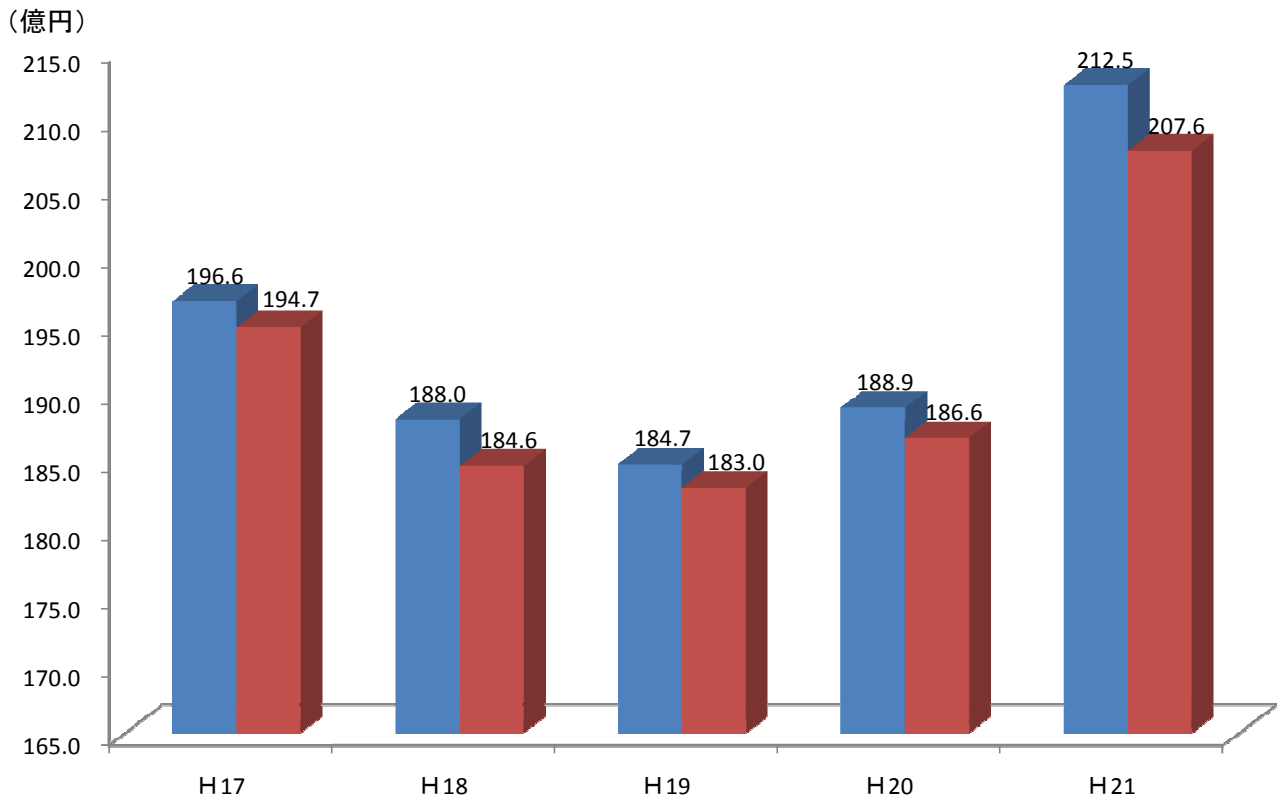
平成21年度決算における一般会計の実質収支は4億823万円の黒字となりました。
平成20年度決算額に対して歳入が12.5%、歳出が11.3%の増となりました。
(※文章中の金額は1万円未満を四捨五入しています。)

◇前年度との比較

(単位：千円)

区分	平成21年度決算額 A	平成20年度決算額 B	増減額 A-B	増減率
歳入総額 ①	21,246,010	18,885,238	2,360,772	12.5%
歳出総額 ②	20,763,932	18,660,111	2,103,821	11.3%
歳入歳出差引額 ①-②=③	482,078	225,127	256,951	114.1%
翌年度へ繰り越すべき財源 ④	73,849	40,439	33,410	82.6%
実質収支額 ③-④=⑤	408,229	184,688	223,541	121.0%

■ 歳入総額 ■ 歳出総額



2. 歳入決算の概要(一般会計)

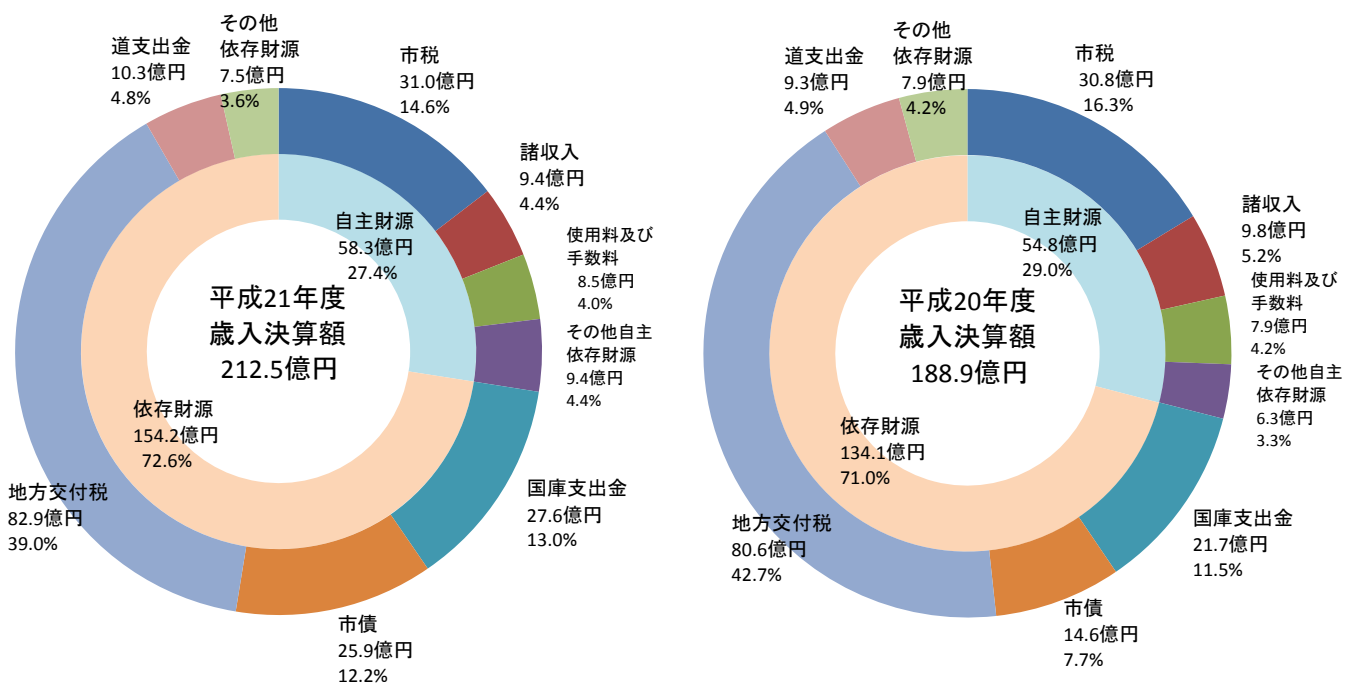
平成21年度歳入総額は212億4,601万円で、前年に対し23億6,077万円(12.5%)の増額となりました。主な内訳は、市税30億9,993万円(14.6%)、国庫支出金27億5,612万円(13.0%)、市債25億8,990万円(12.2%)、地方交付税82億9,052万円となっています。

自主財源は、使用料及び手数料、繰入金、財産収入等の増により3億5,473万円の増額となりました。依存財源は、国庫支出金、市債、地方交付税等の増により20億605万円の増額となりました。

◇前年度との比較

(単位：千円)

区分		平成21年度決算額 A	構成比	平成20年度決算額 B	増減額 A-B
自主財源	市税	3,099,930	14.6%	3,080,493	19,437
	諸収入	938,510	4.4%	976,237	▲ 37,727
	使用料及び手数料	852,864	4.0%	791,255	61,609
	その他自主財源	939,098	4.4%	627,691	311,407
小計		5,830,402	27.4%	5,475,676	354,726
依存財源	国庫支出金	2,756,121	13.0%	2,170,638	585,483
	市債	2,589,900	12.2%	1,466,100	1,123,800
	地方交付税	8,290,519	39.0%	8,059,252	231,267
	道支出金	1,029,096	4.8%	926,870	102,226
	その他依存財源	749,972	3.6%	786,702	▲ 36,730
小計		15,415,608	72.6%	13,409,562	2,006,046
合計		21,246,010		18,885,238	2,360,772



3. 歳出決算の概要(一般会計)

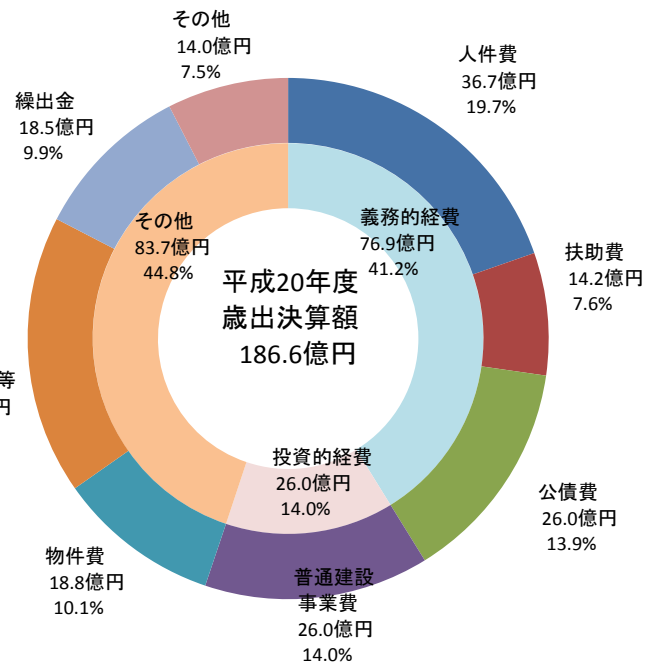
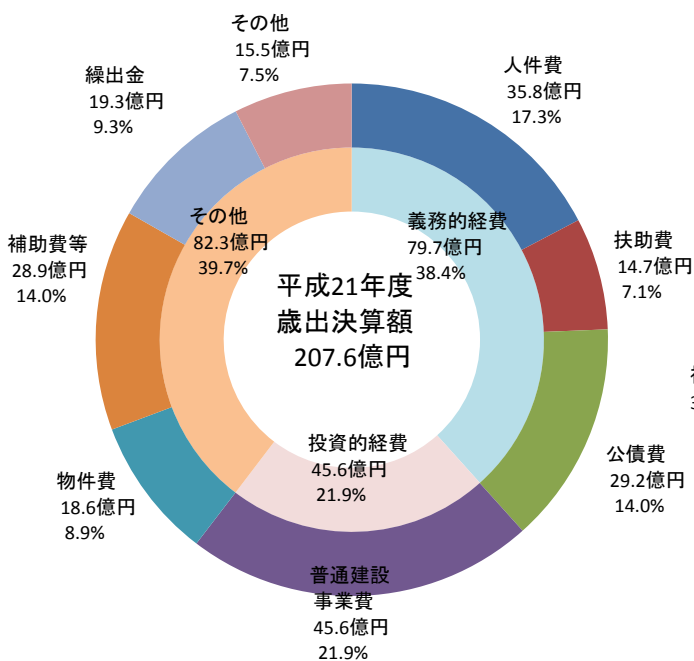
(1) 歳出決算(性質別)

歳出総額は207億6,393万円で、前年度と比較して21億382万円(11.3%)の増額となりました。性質別の内訳の主なものとしては、金額の大きなものから順に普通建設事業45億6,035万円(22.0%)、人件費35億8,528万円(17.3%)、公債費29億1,726万円(14.0%)、補助費等28億9,256万円(13.9%)となっています。

◇前年度との比較

(単位：千円)

区 分		平成21年度決算額 A	構成比	平成20年度決算額 B	増減額 A-B
義務的 経費	人 件 費	3,585,281	17.3%	3,673,073	▲ 87,792
	扶 助 費	1,470,124	7.1%	1,417,607	52,517
	公 債 費	2,917,260	14.0%	2,599,841	317,419
義務的経費(小計)		7,972,665	38.4%	7,690,521	282,144
投資的 経費	普通建設事業費	4,560,350	21.9%	2,602,012	1,958,338
投資的経費(小計)		4,560,350	21.9%	2,602,012	1,958,338
その他	物 件 費	1,856,419	8.9%	1,881,715	▲ 25,296
	補 助 費 等	2,892,560	14.0%	3,235,882	▲ 343,322
	繰 出 金	1,930,662	9.3%	1,845,810	84,852
	そ の 他	1,551,276	7.5%	1,404,171	147,105
その他(小計)		8,230,917	39.7%	8,367,578	▲ 136,661
合 計		20,763,932		18,660,111	2,103,821



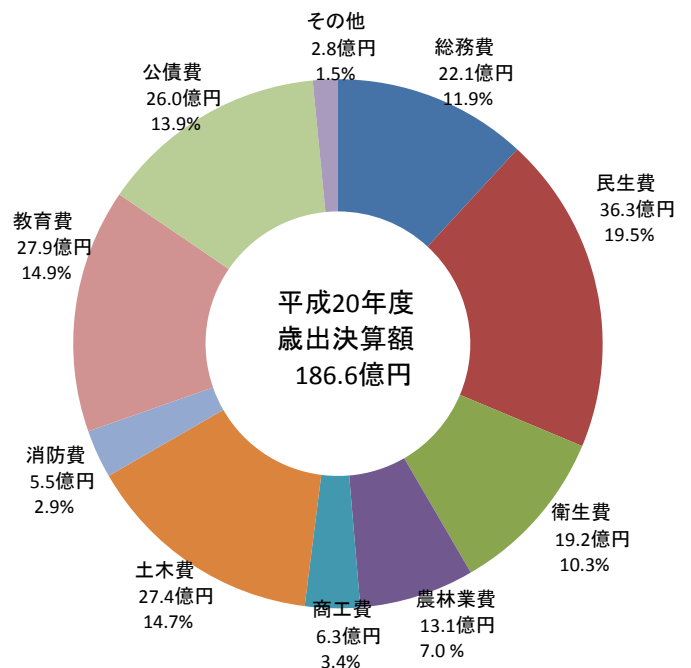
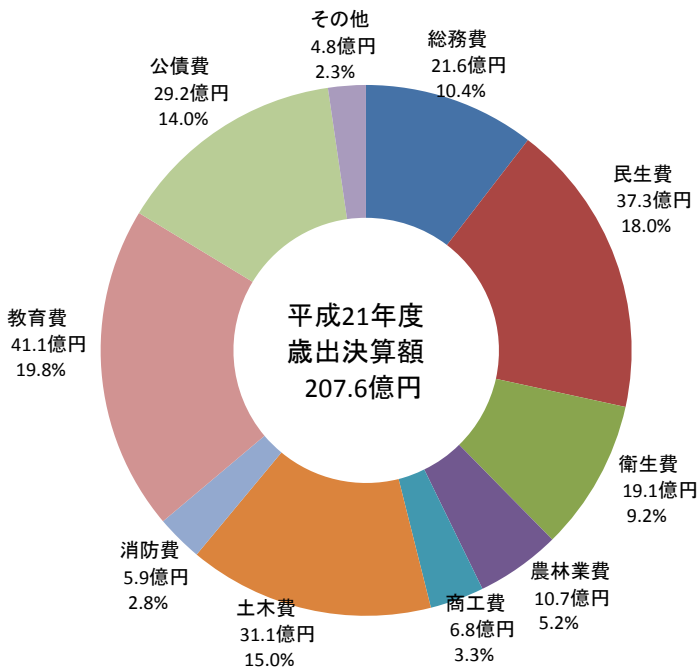
(1) 歳出決算 (目的別)

目的別の内訳としては、教育費41億696万円 (19.8%)、民生費37億3,552万円 (18.0%)、土木費31億763万円 (15.0%)、公債費29億1,726万円 (14.0%) となりました。前年度との比較では、新天文台整備事業、(仮称) 地域交流センター事業などにより、教育費が13億2,286万円の増加 (前年比47.5%増) となりました。

◇前年度との比較

(単位：千円)

区 分	平成21年度決算額 A	構成比	平成20年度決算額 B	増減額 A-B
議 会 費	198,885	0.9%	199,608	▲ 723
総 務 費	2,166,884	10.4%	2,212,426	▲ 45,542
民 生 費	3,735,523	18.0%	3,631,632	103,891
衛 生 費	1,910,225	9.2%	1,923,252	▲ 13,027
労 働 費	74,766	0.4%	64,511	10,255
農 林 業 費	1,069,586	5.2%	1,310,221	▲ 240,635
商 工 費	683,159	3.3%	627,026	56,133
土 木 費	3,107,634	15.0%	2,737,808	369,826
消 防 費	589,333	2.8%	550,181	39,152
教 育 費	4,106,957	19.8%	2,784,097	1,322,860
災 害 復 旧 費	5	0.0%	5	0
公 債 費	2,917,260	14.0%	2,599,898	317,362
諸 支 出 金	203,715	1.0%	19,446	184,269
合 計	20,763,932		18,660,111	2,103,821



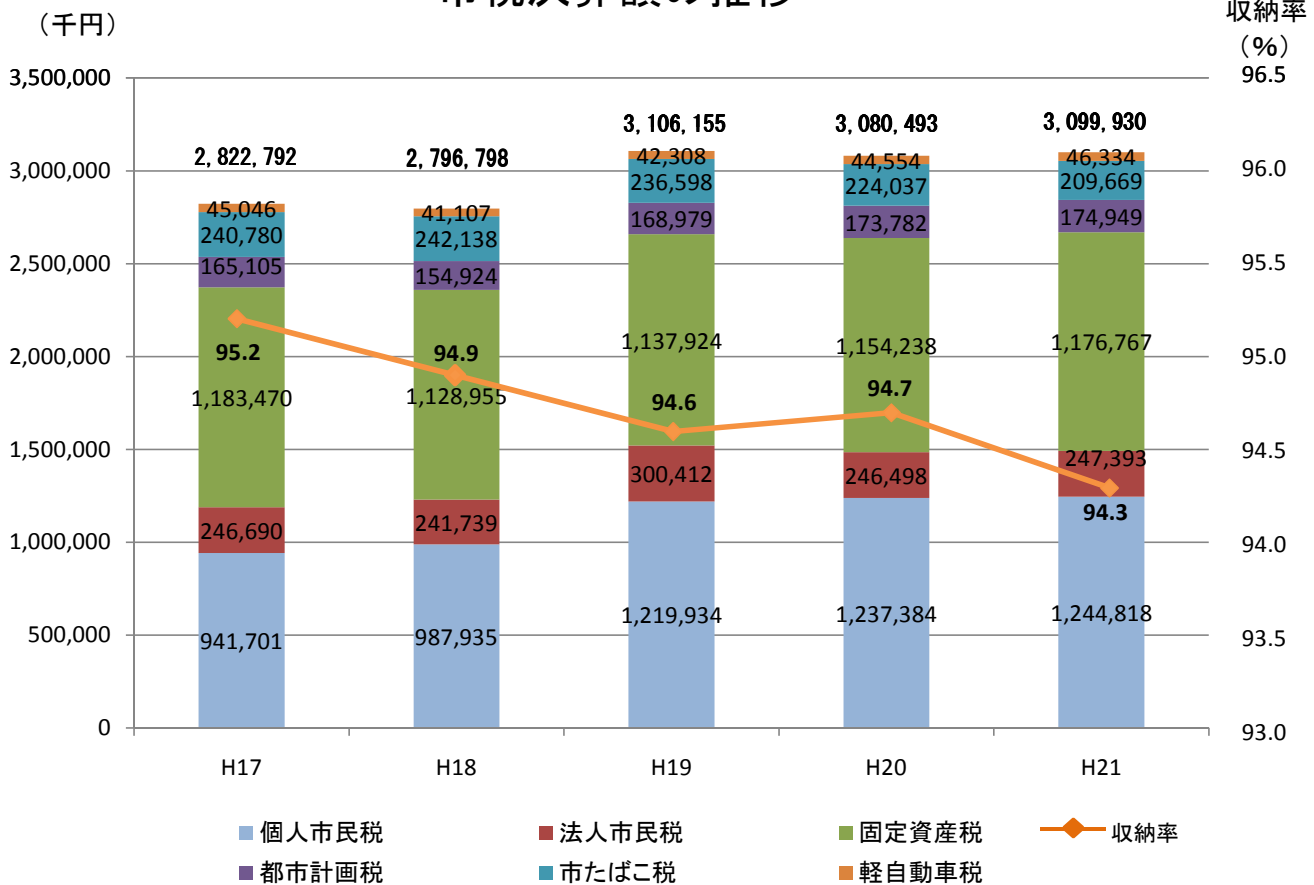
4. 市税の決算額

平成21年度の市税は、平成20年度と比べ1,944万円（0.6%）増の30億9,993万円となりました。市税の収入未済額は、平成20年度と比べ535万円（3.2%）増の1億7,310万円で、収納率は0.4%減の94.3%となりました。

（単位：千円）

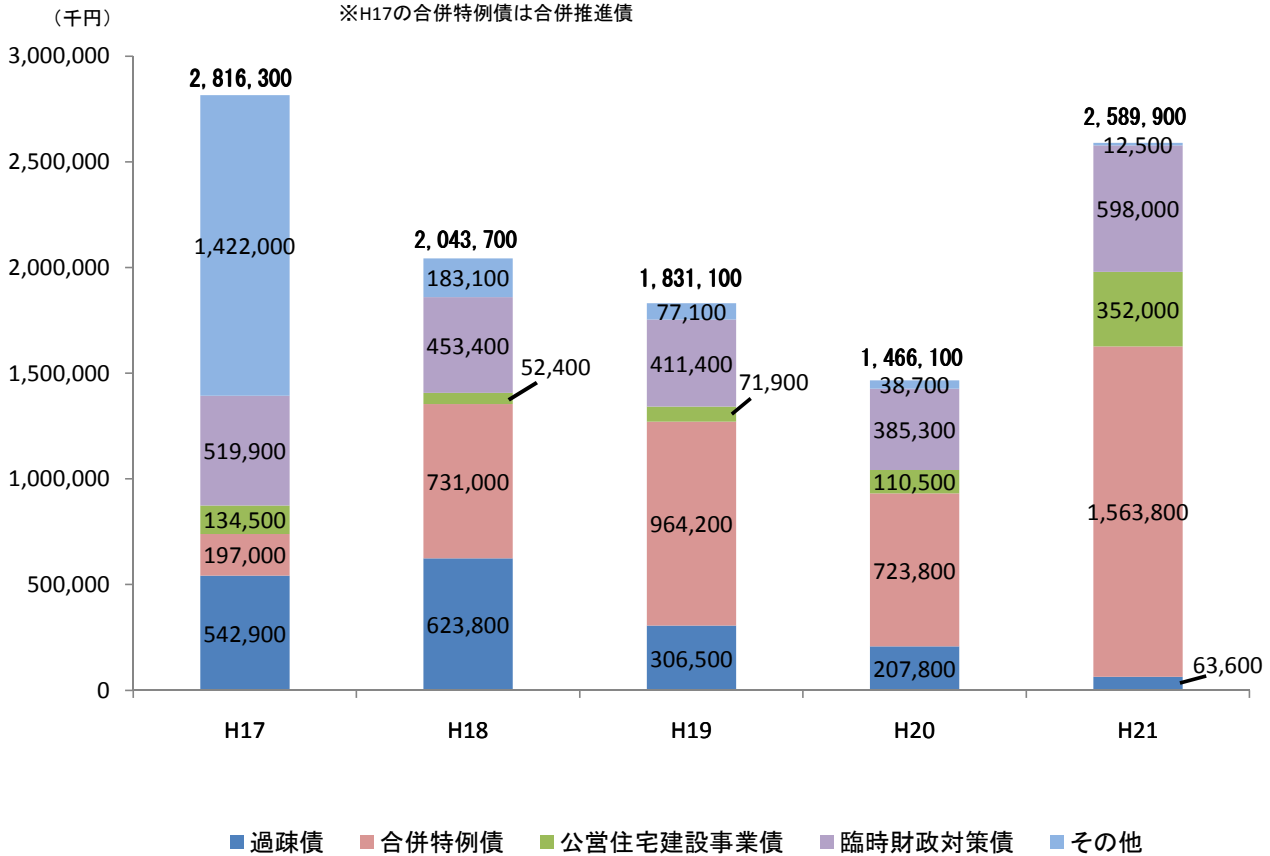
区 分	平成21年度決算額 A	構成比	平成20年度決算額 B	増減額 A-B
個人市民税	1,244,818	40.1%	1,237,384	7,434
法人市民税	247,393	8.0%	246,498	895
固定資産税	1,176,767	38.0%	1,154,238	22,529
都市計画税	174,949	5.6%	173,782	1,167
市たばこ税	209,669	6.8%	224,037	▲ 14,368
軽自動車税	46,334	1.5%	44,554	1,780
合 計	3,099,930		3,080,493	19,437

市税決算額の推移



5. 市債の状況

(1) 市債発行額の推移



◎臨時財政対策債

地方交付税の振り替わりとして発行が認められる地方債で、その返済額の全額が後年度の普通交付税の計算に算入されます。

◎合併特例債

新市建設計画に基づいて行う事業に要する経費等について、合併した年度及びこれに続く10年度に限り借り入れができる地方債で、その返済額の70%が、後年度の普通交付税の計算に算入されます。

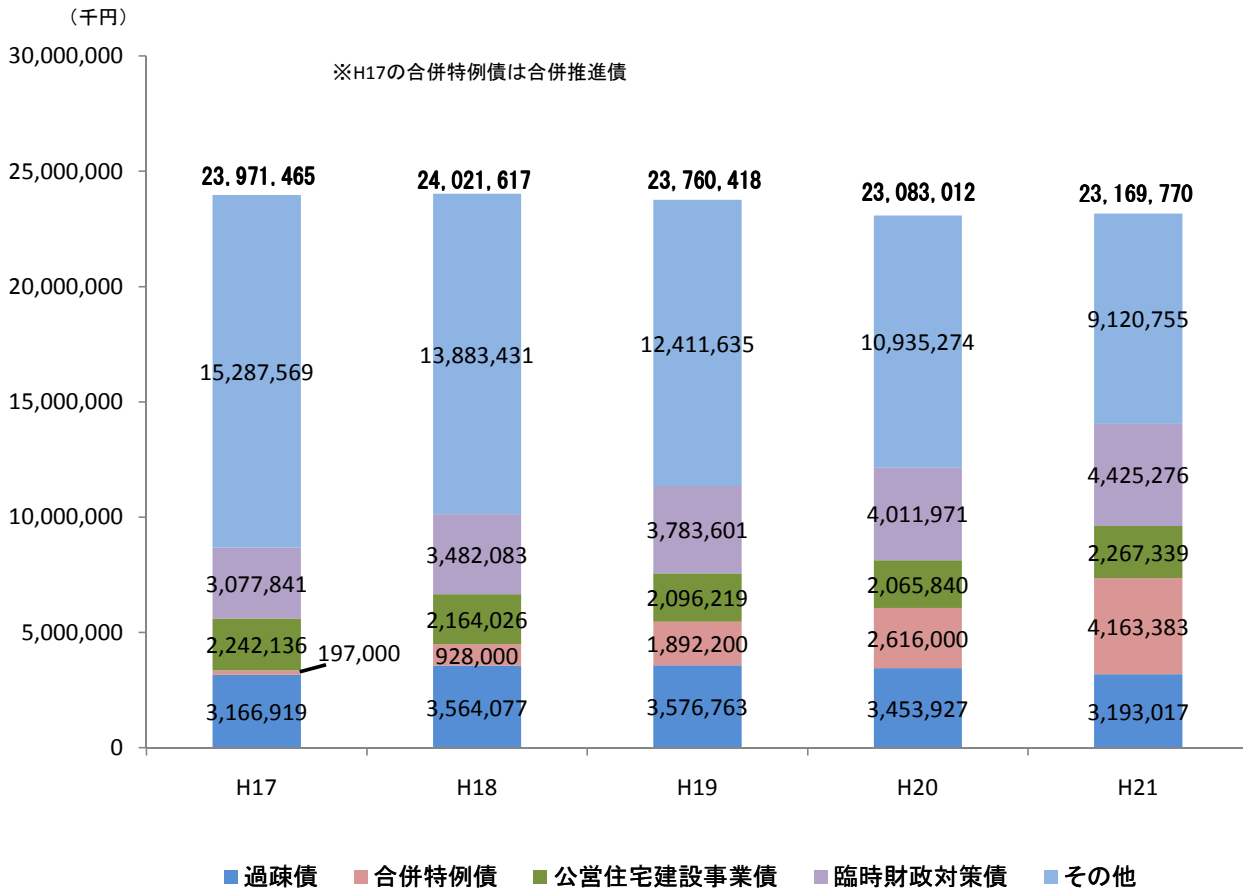
◎過疎対策事業債

過疎地域自立促進市町村計画に基づいて実施する事業に要する経費について借り入れができる地方債で、その返済額の70%が、後年度の普通交付税の計算に算入されます。

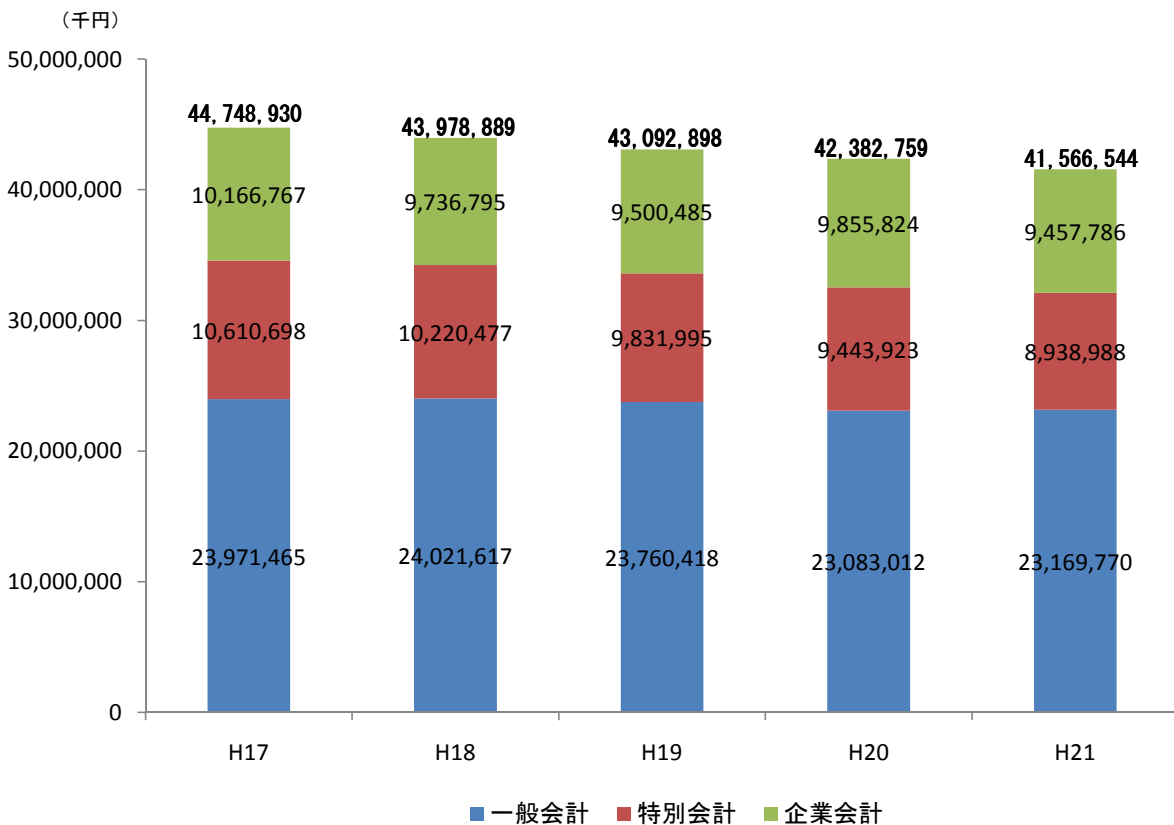
◎公営住宅建設事業債

国庫補助又は交付金を受けて行う公営住宅の建設事業、住宅地区の改良事業及び単独で行う公営住宅等の建設用地の取得・造成事業といった公営住宅・改良住宅の建設に係る事業を対象とする地方債です。

(2) 市債現在高の推移



(3) 全会計における市債残高



6. 特別会計の状況

特別会計は、特定の事業を行う場合に一般会計と区分して経理するもので、これらの平成21年度決算額は次の通りです。

(単位：千円)

会 計 名	歳入決算額 A	歳出決算額 B	差引額 C=A-B
国保 保険事業勘定	3,372,643	3,252,250	120,393
国保 直診勘定	123,046	123,046	0
老人保健事業特別会計	5,595	5,595	0
介護 保険事業勘定	1,921,867	1,868,637	53,230
介護 サービス事業勘定・名寄	676,148	676,148	0
介護 サービス事業勘定・風連	467,724	467,724	0
下水道事業特別会計	1,725,474	1,725,474	0
個別排水処理施設事業特別会計	71,806	71,806	0
簡易水道事業特別会計	43,023	43,023	0
公設地方卸売市場特別会計	36,694	36,694	0
食肉センター事業特別会計	4,617	4,617	0
後期高齢者医療特別会計	269,413	269,413	0

7. 公営企業会計の状況

公営企業会計は、民間企業と同じような経営をしている事業で、病院事業、水道事業の2会計があります。これらの平成21年度決算額は次の通りです。

(単位：千円)

区 分	病院事業	水道事業
総収益 ①	7,612,081	594,776
営業収益	7,010,871	591,285
営業外収益	584,685	3,356
うち一般会計負担金	339,563	0
うち一般会計補助金	70,974	2,793
特別利益	16,525	135
総費用 ②	7,763,323	556,554
営業費用	7,374,808	476,382
営業外費用	354,863	80,172
特別損失	33,652	0
当年度純利益(純損失)※ ①-②	151,242	38,222
前年度繰越欠損金	2,092,999	77,154
当年度未処理欠損金	2,244,241	38,932

※病院事業については当年度純損失、水道事業については当年度純利益

8. 財政指標の状況

【普通会計】

	平成17年度	平成18年度	平成19年度	平成20年度	平成21年度
財政力指数	0.291	0.301	0.305	0.307	0.300
経常収支比率	92.3%	90.6%	90.6%	89.5%	86.7%
起債制限比率	10.8%	11.0%	11.6%	12.0%	12.0%
実質赤字比率	—	—	—	—	—
連結実質赤字比率	—	—	—	—	—
実質公債費比率	—	—	18.9%	18.8%	17.9%
将来負担比率	—	—	163.1%	154.6%	119.7%

※「—」表示は実質赤字額が無いことを表しています。

