

【令和2年バス事業年度】

公共交通(コミュニティバス・デマンドバス)の 状況について

令和2年12月
名寄市地域公共交通活性化協議会

コミュニティバスについて

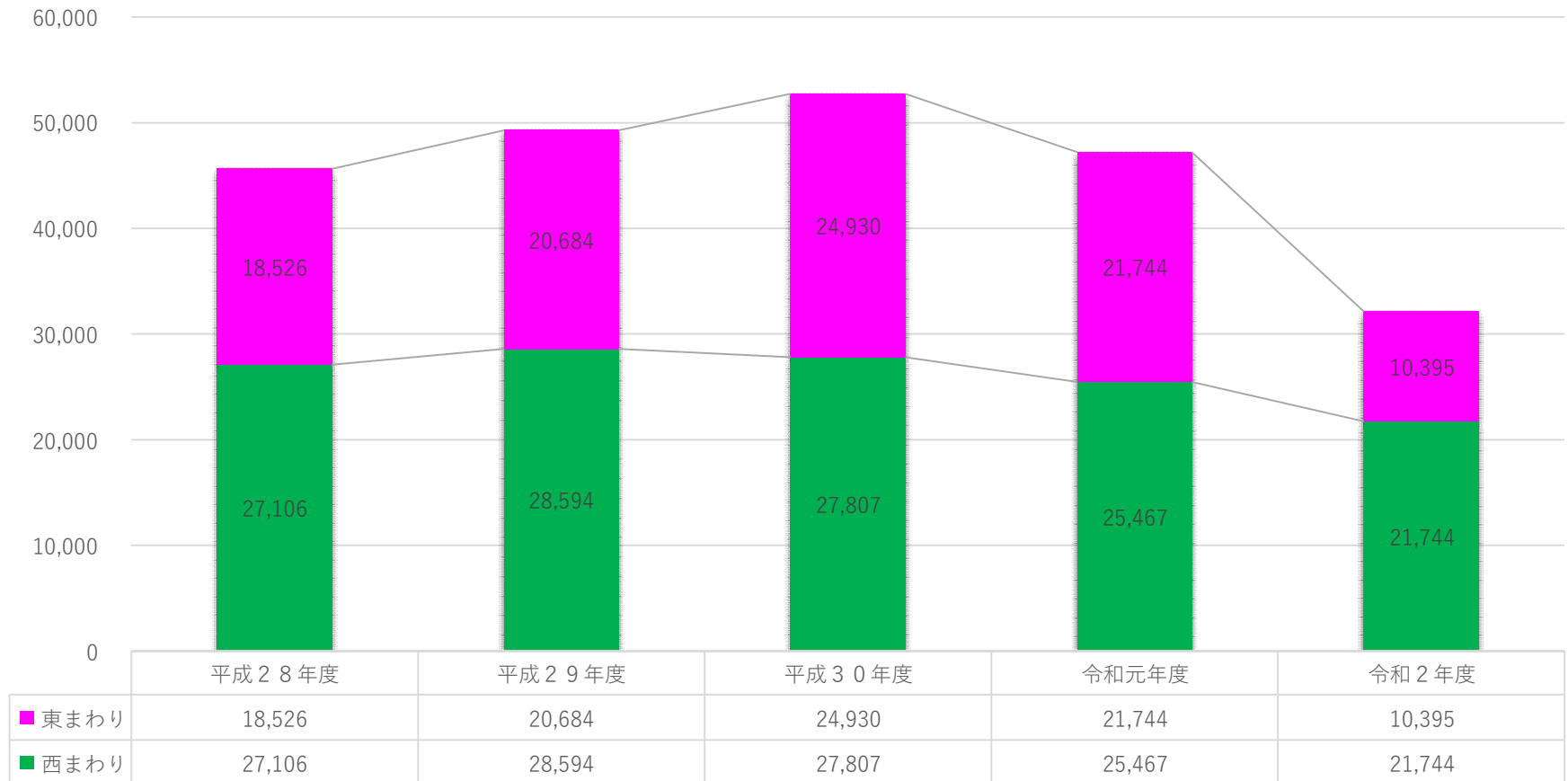
【概要】

コミュニティバスの乗車人数については、これまで横ばいの乗車人数となっていたものの、新型コロナウイルス感染拡大の影響などにより、外出機会を減らすこととなったため、結果として大きく乗車人数が減少することとなった。

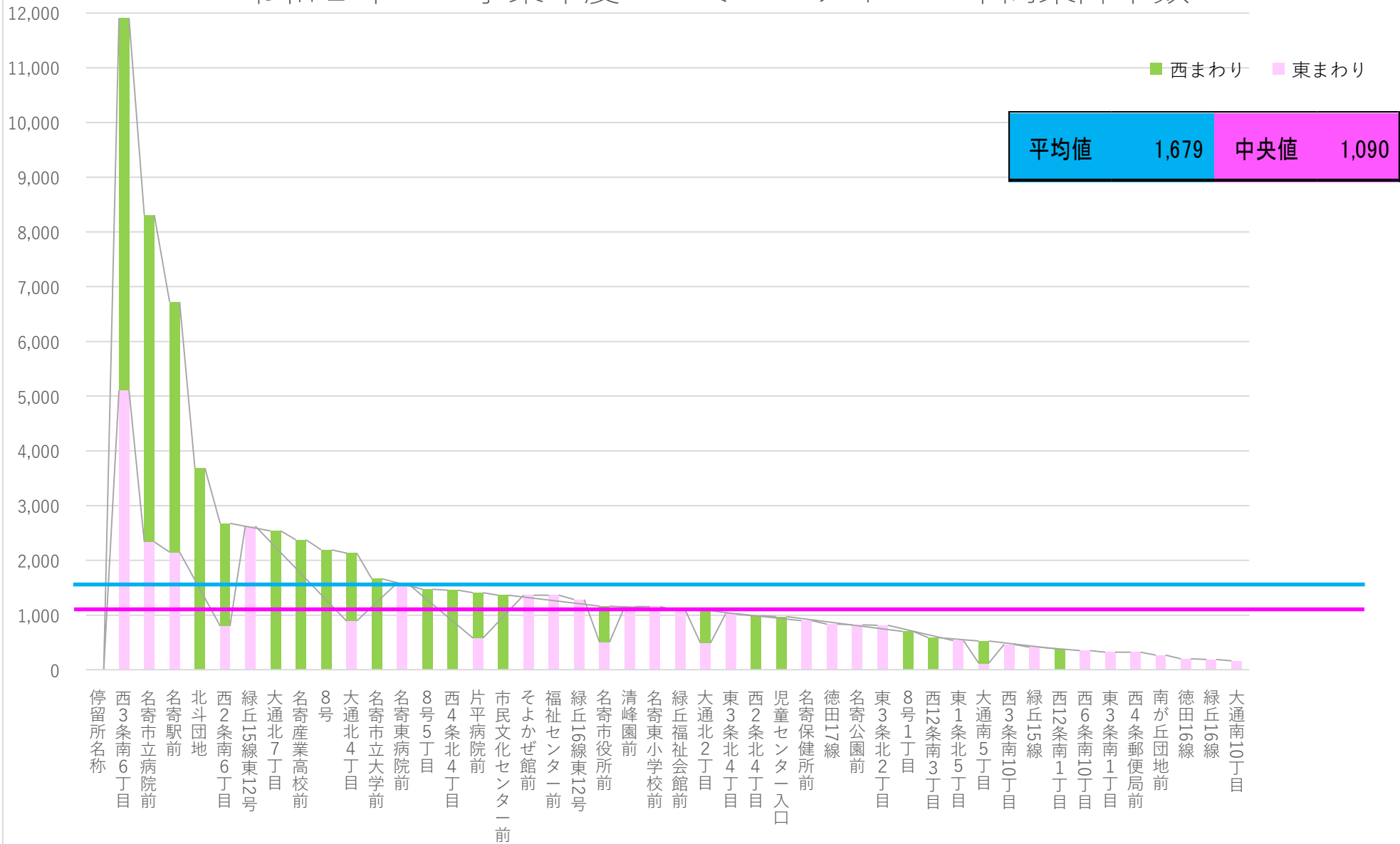
とりわけ「東まわり」の乗車人数が前年の約半分まで落ち込む結果となったことが特徴的。

令和3年バス事業年度以降についても、新型コロナウイルス感染症の影響により乗車人数が相当伸び悩むことと考えられるが、買い物や通院、通学といった市民の生活の足を確保するため計画的な運行が必要と考えられる。

バス事業年度別コミュニティバス乗車人数



令和2年バス事業年度 コミュニティバス年間乗降車数



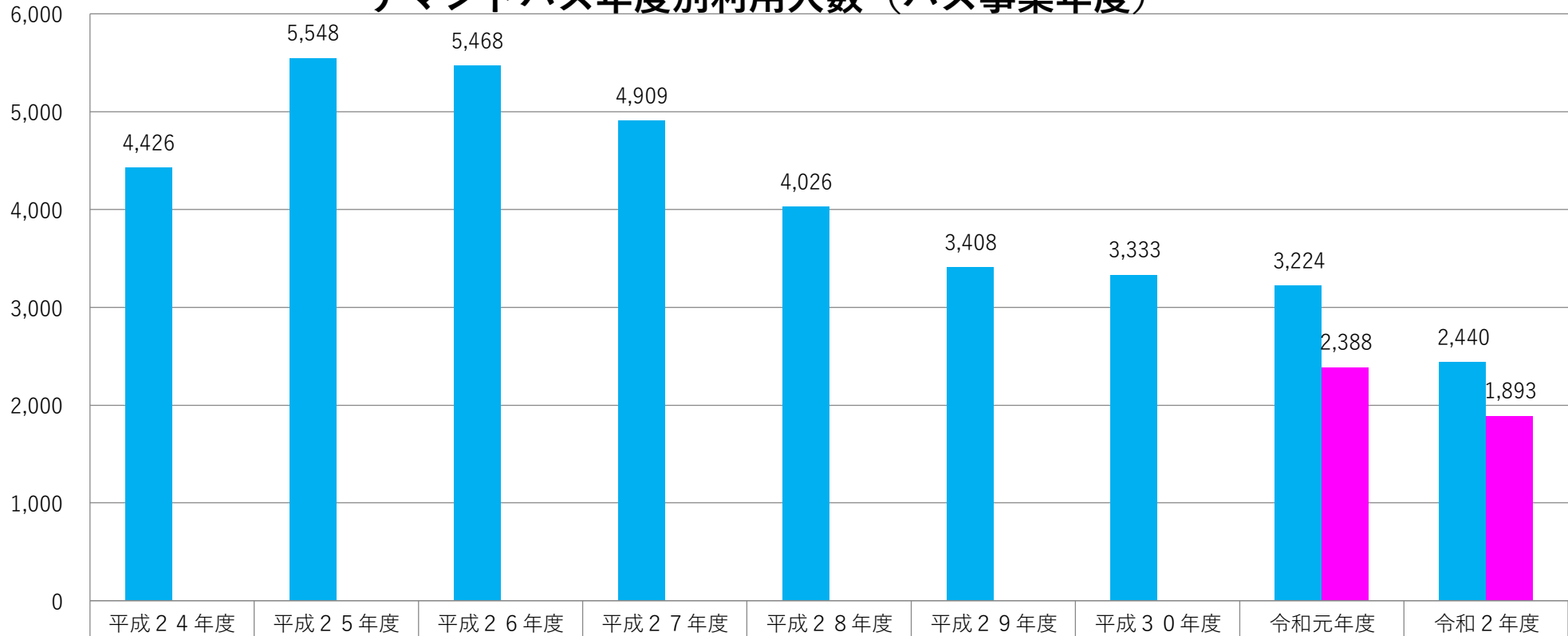
デマンドバスについて

【概要】

下多寄線については平成23年10月から、御料線については平成30年10月から、それぞれ運行を開始しており地域住民の生活の足として利用されています。令和2年バス事業年度では特に新型コロナウイルス感染症の影響を大きく受けて利用人数が減少したところであるが、引き続き地域住民の生活を支える手段として、計画的な運行が必要と考えられる。

2つの路線の共通課題としてはデマンド率や乗り合い率が依然として低い状況にあることから、これらの課題改善に向けて検討する必要があると考えられる。

デマンドバス年度別利用人数（バス事業年度）



■ 下多寄線	4,426	5,548	5,468	4,909	4,026	3,408	3,333	3,224	2,440
■ 御料線								2,388	1,893

下多寄線デマンドバス デマンド率および乗り合い率集計表(分類方法:平日および土日)

利用者(詳細)										
	1便	2便	3便	4便	5便	6便	7便	8便	9便	合計
10月	83	25	21	6	25	17	14	8	44	243
11月	83	40	40	9	23	30	23	20	43	311
12月	74	43	31	10	13	23	18	28	51	291
1月	44	47	35	8	18	24	16	26	28	246
2月	83	33	32	12	15	26	20	21	35	277
3月	9	56	16	4	16	23	9	2	21	156
4月	33	39	17	7	14	16	6	12	33	177
5月	18	31	19	2	17	17	14	3	1	122
6月	38	31	22	5	15	20	13	12	15	171
7月	33	18	25	2	11	22	11	3	7	132
8月	27	27	22	6	20	19	4	9	1	135
9月	58	29	19	2	16	20	14	11	11	180
合計	583	419	299	73	203	257	162	155	290	1524

利用者(詳細) 土日										
	1便	2便	3便	4便	5便	6便	7便	8便	9便	合計
10月	0	0	7	3	0	3	2	1	0	16
11月	0	3	6	6	1	4	1	0	0	21
12月	0	1	6	4	0	2	2	1	0	16
1月	0	0	6	3	1	3	1	1	0	15
2月	0	1	6	8	1	4	3	1	1	25
3月	0	1	1	1	2	0	0	0	0	5
4月	0	1	2	0	2	3	0	0	0	8
5月	0	6	0	0	0	0	0	0	0	6
6月	3	8	3	0	1	3	0	0	0	18
7月	2	3	3	0	0	3	0	0	0	11
8月	1	3	7	0	0	7	0	0	0	18
9月	0	3	3	1	1	5	0	0	0	13
合計	6	30	50	26	9	37	9	4	1	98

※ デマンド率

実運行回数/(便数×日数)

※ 乗り合い率

利用者合計/運行本数

1便 07:30~08:15

2便 08:45~09:30

3便 10:00~10:45

4便 13:15~14:00

5便 11:00~11:45

6便 12:15~13:00

7便 14:15~15:00

8便 15:30~16:15

9便 17:30~18:15

運行本数(詳細)												
	1便	2便	3便	4便	5便	6便	7便	8便	9便	合計	デマンド率	乗り合い率
10月	20	13	15	5	15	12	10	7	18	115	41.2%	2.1人/便
11月	20	21	21	4	11	20	12	12	18	139	51.5%	2.2人/便
12月	18	22	18	7	9	14	11	16	19	134	48.0%	2.2人/便
1月	12	19	20	6	11	14	12	13	19	126	45.2%	2.0人/便
2月	17	19	17	9	8	16	13	11	19	129	49.4%	2.1人/便
3月	5	22	11	4	9	12	6	2	21	92	33.0%	1.7人/便
4月	11	22	11	4	11	10	6	8	21	104	38.5%	1.7人/便
5月	10	19	11	2	11	11	9	2	1	76	27.2%	1.6人/便
6月	23	18	13	4	12	14	10	7	11	112	41.5%	1.5人/便
7月	21	13	18	2	8	15	8	2	7	94	33.7%	1.4人/便
8月	16	15	15	4	12	11	4	7	1	85	30.5%	1.6人/便
9月	20	17	13	2	10	12	8	8	9	99	36.7%	1.8人/便
合計	193	220	183	53	127	161	109	95	164	735	22.4%	2.1人/便
デマンド率	52.9%	60.3%	50.1%	14.5%	34.8%	44.1%	29.9%	26.0%	44.9%			

運行本数(詳細) 土日													土日の数
	1便	2便	3便	4便	5便	6便	7便	8便	9便	合計	デマンド率	乗り合い率	
10月	0	0	5	2	0	3	2	1	0	13	18.1%	1.2人/便	8
11月	0	3	4	3	1	4	1	0	0	16	17.8%	1.3人/便	10
12月	0	1	5	2	0	2	2	1	0	13	18.1%	1.2人/便	8
1月	0	0	3	2	1	2	2	1	0	11	15.3%	1.4人/便	8
2月	0	1	4	5	1	4	3	1	1	20	22.2%	1.3人/便	10
3月	0	1	1	1	2	0	0	0	0	5	6.9%	1.0人/便	8
4月	0	1	1	0	2	2	0	0	0	6	8.3%	1.3人/便	8
5月	0	3	0	0	0	0	0	0	0	3	4.2%	2.0人/便	8
6月	3	4	1	0	1	1	0	0	0	10	11.1%	1.8人/便	10
7月	2	2	3	0	0	3	0	0	0	10	13.9%	1.1人/便	8
8月	1	2	3	0	0	3	0	0	0	9	11.1%	2.0人/便	9
9月	0	2	3	1	1	4	0	0	0	11	13.6%	1.2人/便	9
合計	6	20	33	16	9	28	10	4	1	127	27.1%	0.8人/便	
デマンド率	11.5%	38.5%	63.5%	30.8%	17.3%	53.8%	19.2%	7.7%	1.9%				

御料線デマンドバス デマンド率および乗り合い率集計表(分類方法:平日および土日)

利用者(詳細)											
	1便	2便	3便	4便	5便	6便	7便	8便	9便	10便	合計
10月	12	48	0	2	24	25	20	30	12	1	174
11月	11	52	3	3	19	22	18	41	11	1	181
12月	14	69	4	9	18	22	23	50	13	0	222
1月	11	47	4	5	21	25	15	35	7	2	172
2月	13	42	1	5	19	25	15	33	12	0	165
3月	7	34	2	2	23	22	19	26	6	0	141
4月	3	37	4	1	21	23	18	18	8	0	133
5月	7	32	1	4	21	21	11	15	12	0	124
6月	6	34	7	2	21	24	16	24	8	0	142
7月	8	36	3	3	23	27	15	24	9	0	148
8月	8	34	5	3	20	23	16	28	2	0	139
9月	12	35	3	5	21	25	10	35	6	0	152
合計	112	500	37	44	251	284	196	359	106	4	1055

利用者(詳細) 土日											
	1便	2便	3便	4便	5便	6便	7便	8便	9便	10便	合計
10月	0	3	0	0	4	5	0	2	1	1	16
11月	2	4	0	1	3	4	0	4	3	0	21
12月	1	6	1	2	3	4	1	6	0	0	24
1月	0	3	0	0	5	4	1	1	0	0	14
2月	1	1	0	3	4	7	0	2	1	0	19
3月	0	1	0	0	5	5	1	2	0	0	14
4月	0	3	1	0	4	4	0	1	3	0	16
5月	0	2	0	1	5	5	1	0	2	0	16
6月	1	1	2	1	4	5	1	1	2	0	18
7月	0	3	1	0	5	4	1	2	3	0	19
8月	1	2	1	2	4	5	3	2	0	0	20
9月	1	1	0	2	4	5	0	1	0	0	14
合計	7	30	6	12	50	57	9	24	15	1	108

※ デマンド率
 実運行回数/(便数×日数)
 ※ 乗り合い率
 利用者合計/運行本数
 1便 07:20~08:00
 2便 09:40~10:20
 3便 12:00~12:40
 4便 13:50~14:30
 5便 16:30~17:10
 6便 09:00~09:40
 7便 11:20~12:00
 8便 13:10~13:50
 9便 15:50~16:30
 10便 17:40~18:20

運行本数(詳細)													
	1便	2便	3便	4便	5便	6便	7便	8便	9便	10便	合計	デマンド率	乗り合い率
10月	11	22	0	2	21	21	13	16	10	1	117	37.7%	1.5人/便
11月	8	20	3	2	19	20	14	20	6	1	113	37.7%	1.6人/便
12月	12	28	4	5	16	16	15	23	9	0	128	41.3%	1.7人/便
1月	9	21	4	2	21	21	11	16	5	1	111	35.9%	1.5人/便
2月	10	15	1	2	19	19	11	14	9	0	100	34.5%	1.7人/便
3月	6	16	2	2	23	22	14	13	6	0	104	33.5%	1.4人/便
4月	3	20	3	1	21	22	12	11	6	0	99	33.0%	1.3人/便
5月	5	19	1	4	21	21	7	12	11	0	101	32.6%	1.2人/便
6月	6	17	7	2	21	22	13	16	7	0	111	37.0%	1.3人/便
7月	7	21	3	2	22	22	12	15	7	0	111	35.8%	1.3人/便
8月	6	18	4	3	20	21	13	15	2	0	102	32.9%	1.4人/便
9月	8	18	3	5	21	21	8	18	5	0	107	35.7%	1.4人/便
合計	91	235	35	32	245	248	143	189	83	3	673	18.4%	1.6人/便
デマンド率	24.9%	64.4%	9.6%	8.8%	67.1%	67.9%	39.2%	51.8%	22.7%	0.8%			

運行本数(詳細) 土日														土日の数
	1便	2便	3便	4便	5便	6便	7便	8便	9便	10便	合計	デマンド率	乗り合い率	
10月	0	2	0	0	4	4	0	1	1	0	12	15.0%	1.3人/便	8
11月	2	2	0	1	3	3	0	2	1	0	14	15.6%	1.5人/便	9
12月	1	6	1	1	3	3	1	6	0	0	22	24.4%	1.1人/便	9
1月	0	3	0	0	5	4	1	1	0	0	14	17.5%	1.0人/便	8
2月	1	1	0	1	4	5	0	2	1	0	15	16.7%	1.3人/便	9
3月	0	1	0	0	5	5	1	1	0	0	13	14.4%	1.1人/便	9
4月	0	1	1	0	4	4	0	1	1	0	12	15.0%	1.3人/便	8
5月	0	2	0	1	5	5	1	0	2	0	16	16.0%	1.0人/便	10
6月	1	1	2	1	4	5	1	1	2	0	18	22.5%	1.0人/便	8
7月	0	2	1	0	5	4	1	2	2	0	17	21.3%	1.1人/便	8
8月	1	2	1	2	4	5	3	2	0	0	20	20.0%	1.0人/便	10
9月	1	1	0	2	4	4	0	1	0	0	13	16.3%	1.1人/便	8
合計	7	24	6	9	50	51	9	20	10	0	90	17.3%	1.2人/便	
デマンド率	13.5%	46.2%	11.5%	17.3%	96.2%	98.1%	17.3%	38.5%	19.2%	0.0%				