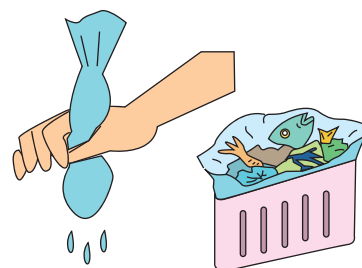


# 生ごみの出し方と減量のポイント

- ★水切りネットはそのまま生ごみと一緒に出せます。
- ★生ごみの水気をしっかり切ると、60～70gもの減量になります。
- ★コンポストで生ごみをリサイクルできます。  
(興味のある方は市役所環境生活課へご連絡ください。)

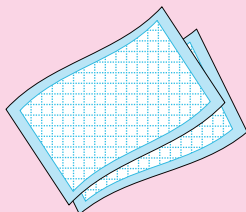


## ペットを飼っている方へ

ペットのトイレに使用する製品について、下記のとおり分別をお願いします。

### 炭化ごみ

ペットシート

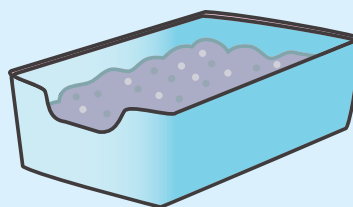


トイレの砂 (紙製、木製)



### 埋立ごみ

トイレの砂 (鉱物製)



**△対象外のもの** 「炭化ごみ」は「燃えるごみ」ではありませんので  
下記のものとは混ざらないように注意してください。

割りばし・竹串・木くず等 ⇒埋立ごみへ




衣類、布製品 ⇒埋立ごみ・古着リサイクルへ



枝木・草・生花 ⇒埋立ごみへ



容器包装類以外のプラスチック製品 ⇒埋立ごみへ



炭化ごみではないごみが炭化センターへ運ばれ  
処理機に入ると、機械が壊れてしまうことがあります。  
しっかり分別しましょう！