



市民ごみニュース

発行元
名寄市役所 市民部
環境生活課
廃棄物対策係
☎01654-3-2111

「市民ごみニュース」ではごみに関する情報をお伝えしていきます。



スプレー缶・カセットボンベの正しい処理・処分方法について

ガス抜きや穴開け作業は必ず風通しの良い

屋外で行ってください

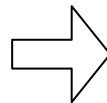
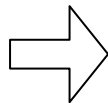
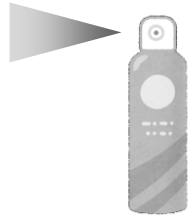
間違った方法でガス抜きを行ったことによって、全国各地で火災事故が発生しています。ごみに出す前に、中身を使い切って屋外で安全にガス抜きを行ってください。

① 中身を使い切る。使い切れない場合は、風通しのよい屋外で最後まで出し切る

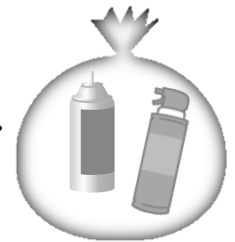
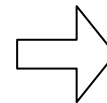
② 振ってシャカシャカと音がしないか確認

③ ガスが完全に
出たことを確認し、
市販の専用器具な
どで穴を開ける


④ 埋立ごみの
指定袋(青)に入
れて収集日に出
す



工具などで穴を開けると火花が飛び散るなどして危険です



※平成31年3月までの処理・処分方法について記載しています。



ライターの正しい処理・処分方法

- ① ガスやオイルを使い切る
- ② 埋立ごみの指定袋に入れ、収集日に出す

ガスを使い切れない場合
操作レバーを押し下げ、火を吹き消した状態で粘着テープなどで固定し屋外に放置すると、ガスが抜けます。



お願い

中身が入ったまま収集に出すと破裂・火災の原因となります。必ずガスが完全に抜けたことを確認してください。

お知らせ

2019年4月からは
カセットボンベ・スプレー缶の
排出ルールが変更になります

穴あけ不要になります

※詳細は広報3月号や名寄市ホームページでお知らせいたします。



～粗大ごみの出し方～



①収集を依頼する(ごみ処理券購入)

処分したい家具や布団・自転車など(市の指定袋に入らない物)を粗大ごみとして市に収集の依頼をされる場合、事前申し込みが必要です。



申し込み先 名寄市環境保全事業協同組合
電話 01654-2-4300

申し込みの際に、寸法(縦・横・高さ)と重さを伝えて、ごみ処理券の枚数を確認してください。ごみ処理券は、市内の販売店でお買い求めください。

注意!

3月～4月は、引っ越しする方が多く、粗大ごみの収集が混み合うため、2週間～1カ月程度お待ちいただく可能性があります。

早めの
申し込みを!

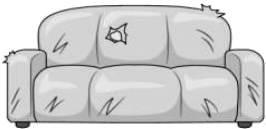
②ご自身で埋立処分場まで搬入する

名寄地区広域最終処分場または風連一般廃棄物最終処分場に搬入をお願いします。

お問い合わせは

名寄市役所 市民部環境生活課 廃棄物対策係

☎ 01654-3-2111 (内線 3124・3125) までご連絡ください。



雪の影響により収集時間が変わります

冬の間は、市道の排雪や除雪作業によって通常の収集ルートを通れない場合があります。

- ごみは朝 8 時 30 分までに出してください
- カラスや野良猫などの被害に遭わないようにごみステーションに入れるかごみに囲いをするなどしてください
- その日に収集されるごみ以外を出さないようにしてください

