





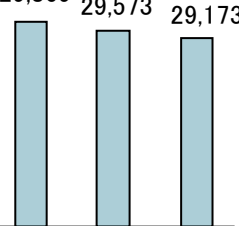




















統計から見る市民の暮らし 名寄の姿





気候	最高気温 35.6℃ [昭和59年8月16日] 最低気温 -35.7℃ [昭和57年2月2日]	雪の初日 昭和30年10月6日 雪の終日 昭和5年5月24日	一日最深積雪量 151cm 平成25年3月12日
			





人口	人口の推移 29,869 29,573 29,173 H23年 H24年 H25年 (3月31日現在)	世帯数 14,281 世帯  1世帯あたり2.04人 (H26年3月31日)	年少人口 3,549人 [15歳未満]  年少人口比率 12.2% (H26年3月31日)	高齢者人口 8,631人 [65歳以上]  高齢者人口比率 29.6% (H26年3月31日)
				

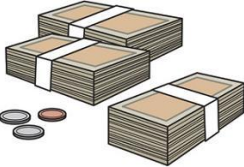



戸籍	出生 235人  一日あたり 0.64人 (H25年度)	死亡 321人  一日あたり 0.88人 (H25年度)	転入 (住基より) 1,441人  一日あたり 3.95人 (H25年度)	転出 (住基より) 1,756人  一日あたり 4.81人 (H25年度)
				

産業	農家総数 713戸 専業農家 316戸 (44.3%) 兼業農家 397戸 (55.7%)  (H22年2月1日)	商店数 304店 (従業員数 1,958人) 卸売業 46店 (従業員数 246人) 小売業 258店 (従業員数 1,712人)  (H24年2月1日)	事業所数 1,473事業所 卸売・小売業 278事業所 サービス業 321事業所 飲食店・宿泊業 224事業所 建設業 107事業所 医療・福祉 77事業所  (H24年2月1日)
			

都市 施設	市道延長 738,443m 改良 411,905m 舗装 356,696m	市営住宅戸数 969戸 名寄地区 644戸 風連地区 325戸	上水道 普及率(人口比) 93.3%	下水道 水洗化率(人口比) 96.0%
	 (H26年3月31日)	 (H26年4月1日)	 (H26年3月31日)	 (H26年3月31日)

生活	ごみ排出量 炭化ごみ 3,280 t 埋立ごみ 6,347 t	市立総合病院 一日平均外来患者数 911人 一日平均入院患者数 278人	医師(79人) 369人に1人 歯科医師(22人) 1,326人に1人	JR名寄駅 一日平均旅客数 441人
	 (H25年度)	 (H25年度)	 (H22年末)	 (H25年度)

事故 犯罪	火災 6件	救急出動 1,092件	交通事故 40件	犯罪 115件
	 60.8日に1件 (H26年)	 一日に3.0件 (H26年)	 (H26年)	 (H26年)

行政	市民税〔個人〕 12.22 億円	たばこ消費税 2.74 億円	市債 410.19億円	市職員 〔一般行政関係〕 220人
	 一人平均 41,916円 (H26年3月31日)	 一人平均 9,404円 (H26年3月31日)	 一人平均1,406,072円 (H26年3月31日)	 市民 133人に1人 (H26年4月1日)