

**「名寄市総合計画(第3次)」策定に向けた  
アンケート調査報告書**

**《児童・生徒・学生向け》**

**令和7年11月  
名寄市**

# 目 次

<b>I 調査の概要</b>	<b>1</b>
1. 調査の概要	1
2. 調査票の回収結果	1
3. 集計結果の表し方	1
<b>II 小学校低学年向けアンケート結果</b>	<b>2</b>
1. 回答者の属性	2
2. 名寄市への愛着度	3
<b>III 小学校高学年向けアンケート結果</b>	<b>5</b>
1. 回答者の属性	5
2. 名寄市への愛着度と住みやすさ	6
3. 夢中になれるとき	9
<b>IV 中学生向けアンケート結果</b>	<b>10</b>
1. 回答者の属性	10
2. 名寄市への愛着度と住みやすさ	12
3. 中学卒業後の進路について	15
4. 夢中になれるとき	17
5. 結婚・子育てについて	18
<b>V 高校生向けアンケート結果</b>	<b>20</b>
1. 回答者の属性	20
2. 名寄市への愛着度と住みやすさ	22
3. 高校卒業後の進路について	28
4. 地域活動について	30
5. 結婚・子育てについて	32
<b>VI 大学生向けアンケート集計結果</b>	<b>36</b>
1. 回答者の属性	36
2. 大学生活について	38
3. 名寄市への愛着度と住みやすさ	40
4. 地域活動について	44
5. 結婚・子育てについて	46

# I 調査の概要

## 1. 調査の概要

本調査は「名寄市総合計画(第3次)」を策定するために必要な基礎資料の収集を目的として、アンケート調査を実施しました。

	小学生・中学生・高校生向け	大学生向け
調査対象	市内の小学校、中学校、高等学校に通学する児童・生徒	名寄市立大学在籍者
抽出方法	悉皆調査(全量調査)	悉皆調査(全量調査)
調査期間	令和7年8～9月	調査票配布・回収:令和7年7月 Webによる回答:令和7年9月
調査方法	アンケート案内文の配布 Webによる回答	アンケート調査票の配布・回収 Webによる回答
調査票種類	小学生:2種(低学年向け、高学年向け) 中学生:1種 高校生:1種	大学生:1種

## 2. 調査票の回収結果

		配布数(票)	回収数(票)	回収率(%)
小学校低学年		529	509	96.2
小学校高学年		537	472	87.9
中学生		556	435	78.2
高校生		389	291	74.8
大学生	調査票回答分	553	416	75.2
	WEB回答分	—	3	—
	合 計	553	419	75.8

## 3. 集計結果の表し方

調査結果の図表は、原則として回答者の構成比(百分率)で表現しています。

百分率による集計では、回答者数(該当質問においては該当者数)を100%として算出し、本文及び図の数字に関しては、すべて小数点第2位を四捨五入し、小数点第1位までを表記しています。また、複数回答の設問では、すべての比率の合計が100%を超えることがあります。

## II 小学校低学年向けアンケート結果

### 1. 回答者の属性

#### (1) 学校

問1 あなたのことについておしえてください。(学校)

(1つに○印)

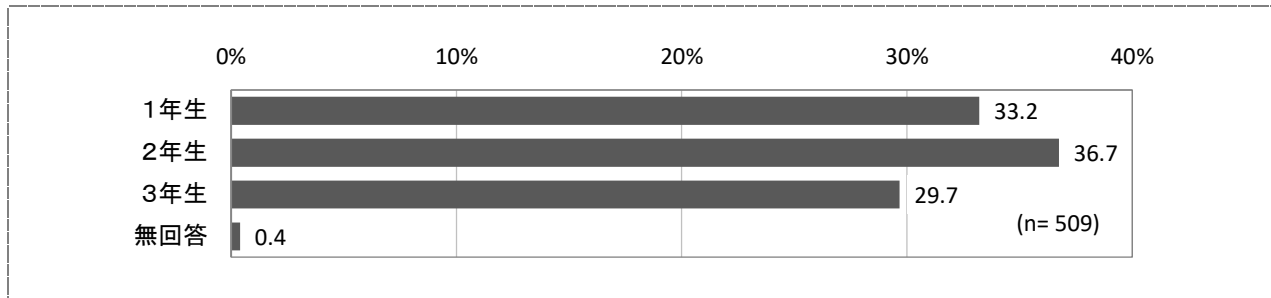
No.	学校名	回答者数
1	名寄小学校	79
2	名寄南小学校	209
3	名寄東小学校	64
4	名寄西小学校	101
5	中名寄小学校	7
6	風連中央小学校	45
7	智恵文小中学校	4
合 計		509

#### (2) 学年

回答者の学年は、「1年生」が33.2%、「2年生」が36.7%、「3年生」が29.7%となっています。

問1 あなたのことについておしえてください。(学年)

(1つに○印)

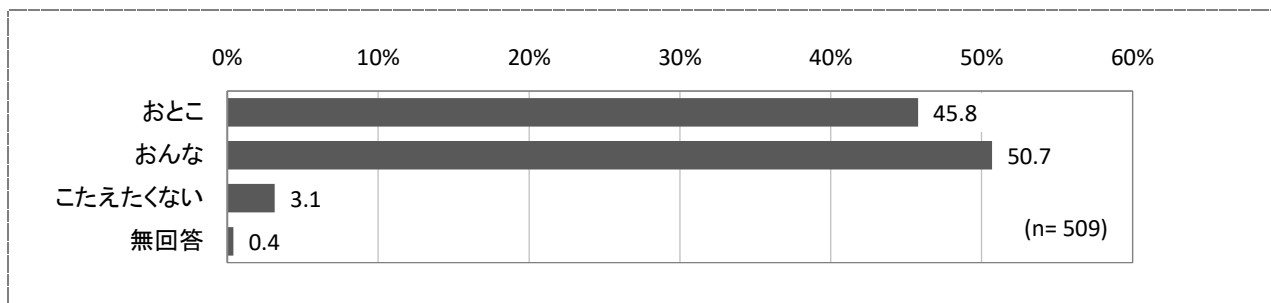


#### (3) 性別

回答者の性別は、「おとこ」が45.8%、「おんな」が50.7%、「こたえたくない」が3.1%となっています。

問1 あなたのことについておしえてください。(性別)

(1つに○印)



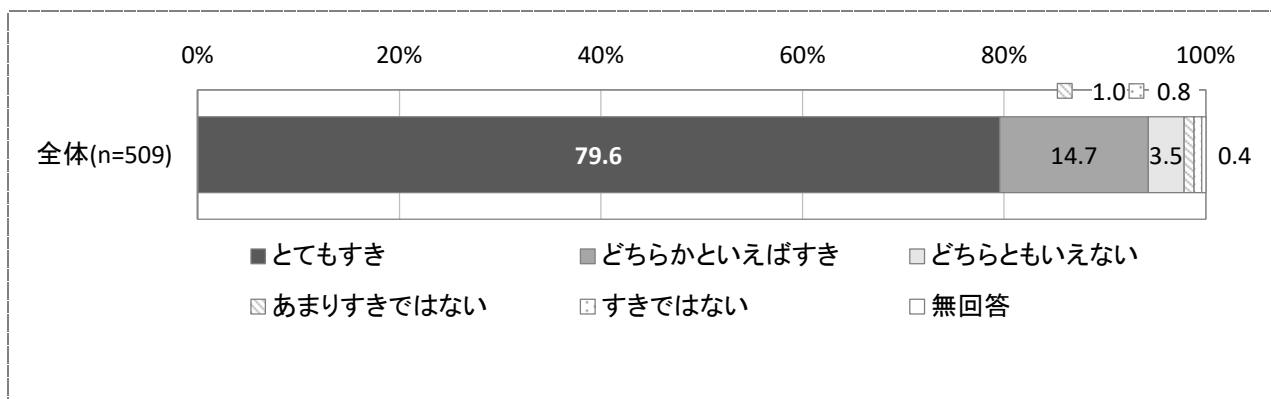
## 2. 名寄市への愛着度

### (1) 名寄市をどのように思っているか

名寄市への愛着度は、「とても好き」と「どちらかといえば好き」の合計が94.3%となっており、多くの児童が市に愛着を持っていることがわかります。一方で、「あまり好きではない」と「好きではない」は1.8%にとどまっています。

問2 あなたは、なよろのことをどのようにおもっていますか。

(1つに○印)

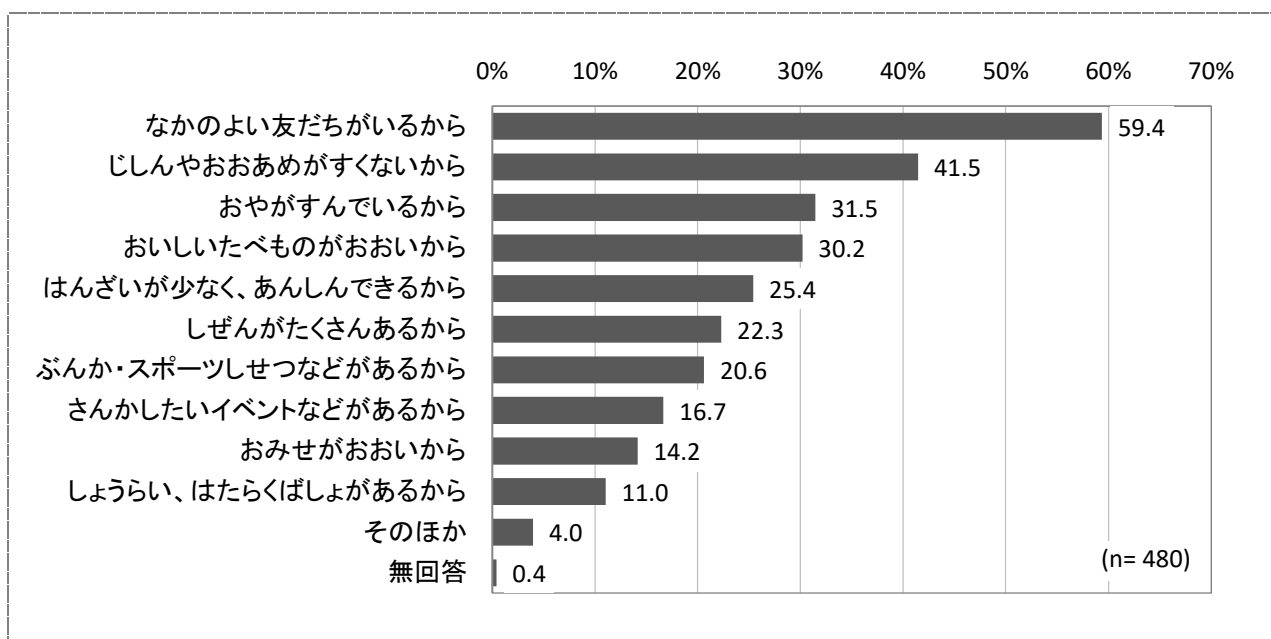


### (2) 名寄市を好きな理由【複数回答】

名寄市を好きな理由は、「なかのよい友だちがいるから」が59.4%で最も多く、次いで「じしんやおおめがすくないから」(41.5%)、「おやがすんでいるから」(31.5%)、「おいしいたべものがおおいから」(30.2%)が続いています。

問2-1 すきなりゆうはなんですか。

(3つまで○印)

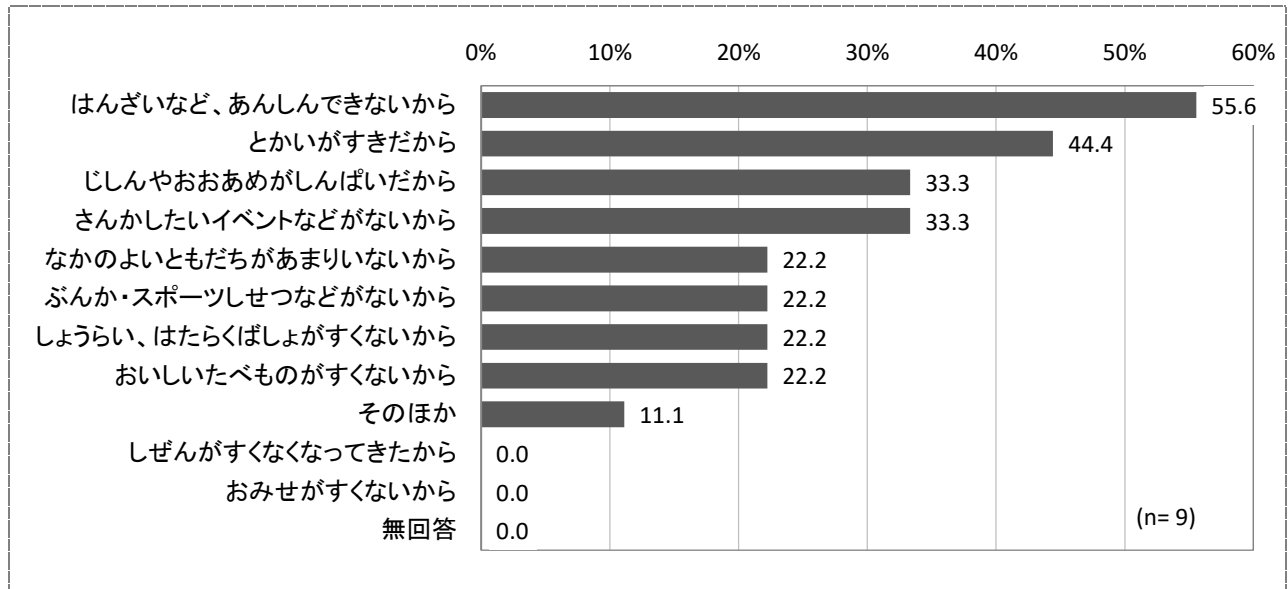


### (3)名寄市をすきではない理由【複数回答】

名寄市をすきではない理由は、「はんざいなど、あんしんできないから」が55.6%で最も多く、次いで「とかいがすきだから」(44.4%)、「じしんやおおあめがしんぱいだから」「さんかしたいイベントなどがないから」(ともに33.3%)が続いています。

問2-2 すきではないりゆうはなんですか。

(3つまで○印)



# Ⅲ 小学校高学年向けアンケート結果

## 1. 回答者の属性

### (1)学校

問1 あなたのことについて教えてください。

(1つに○印)

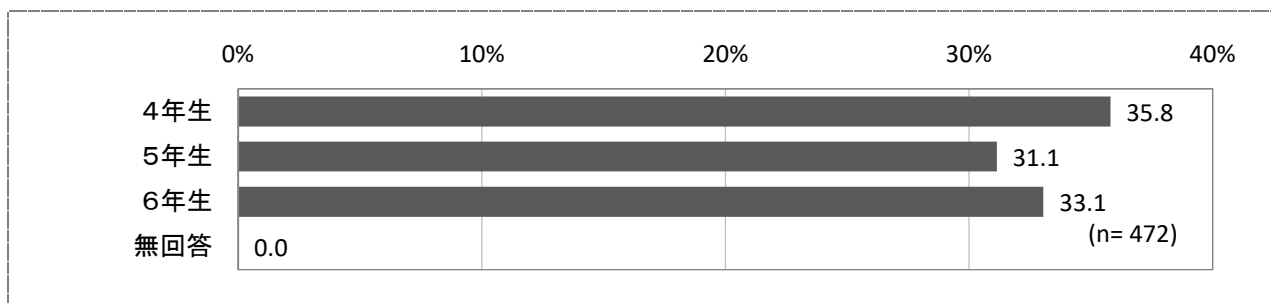
No.	学校名	回答者数
1	名寄小学校	70
2	名寄南小学校	187
3	名寄東小学校	72
4	名寄西小学校	89
5	中名寄小学校	1
6	風連中央小学校	47
7	智恵文小中学校	6
合 計		472

### (2)学年

回答者の学年は、「4年生」が35.8%、「5年生」が31.1%、「6年生」が33.1%となっています。

問1 あなたのことについて教えてください。

(1つに○印)

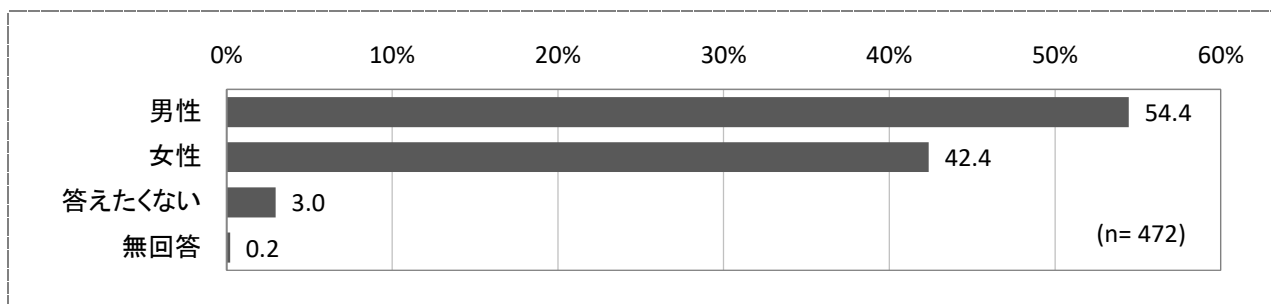


### (3)性別

回答者の性別は、「男性」が54.4%、「女性」が42.4%、「答えたくない」が3.0%となっています。

問1 あなたのことについて教えてください。

(1つに○印)



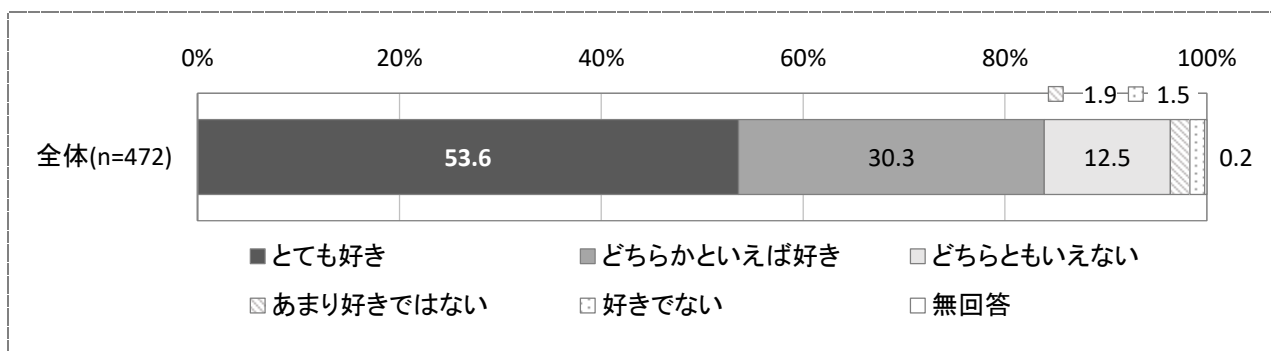
## 2. 名寄市への愛着度と住みやすさ

### (1) 名寄市への愛着度

名寄市への愛着度は、「とても好き」と「どちらかといえば好き」の合計が83.9%となっており、多くの児童が市に愛着を持っていることがわかります。一方で、「あまり好きではない」と「好きではない」の合計は3.4%にとどまっています。

問2 あなたは、名寄市のことをどのように思っていますか。

(1つに○印)

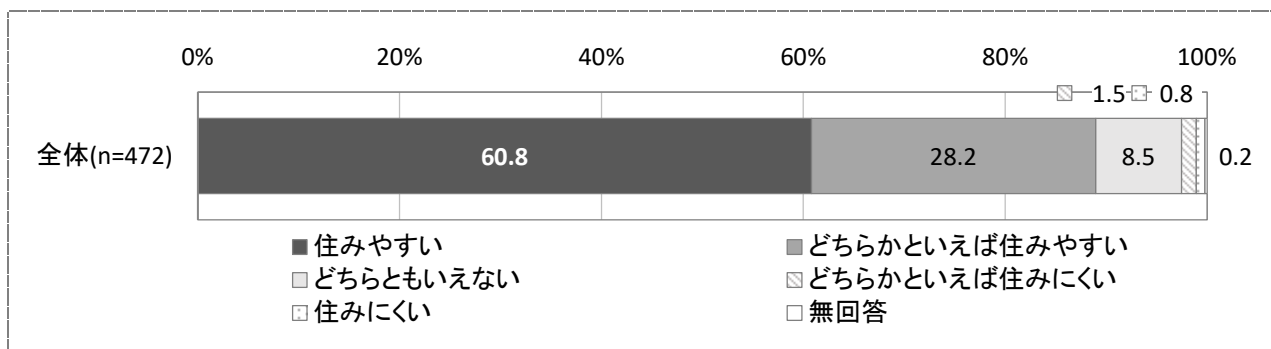


### (2) 名寄市の住みやすさ

名寄市の住みやすさは、「住みやすい」と「どちらかといえば住みやすい」の合計が89.0%となっており、多くの児童が住みやすいと感じています。一方で、「どちらかといえば住みにくい」と「住みにくい」の合計は2.3%にとどまっています。

問3 名寄市は住みやすいですか。

(1つに○印)





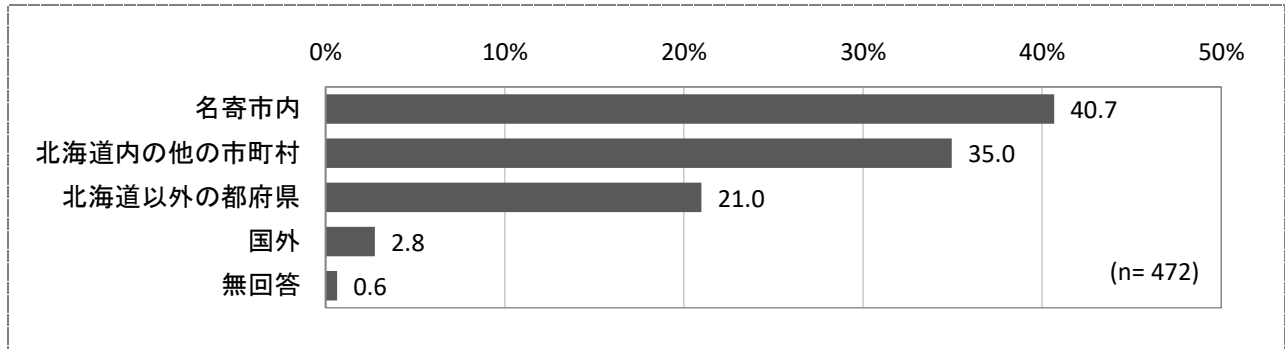
### (3)30歳くらいになったときに暮らしたい場所

30歳くらいになったときに暮らしたい場所は、「名寄市内」が40.7%で最も多く、次いで「北海道内の他の市町村」(35.0%)、「北海道以外の都府県」(21.0%)が続いています。

北海道内の他の市町村は「札幌市」「旭川市」が多く、他の都府県は「東京都」が回答の大半を占めています。

問4 30歳くらいになったとき、あなたはどこで暮らしたいですか。

(1つに○印)



#### 《 北海道内のほかの市町村 》

- ・ 札幌市 56人 ・ 旭川市 55名
- ・ 札幌市 または 旭川市 6名
- ・ 北広島市 ・千歳市 ・函館市  
(それぞれ4名) など

#### 《 他の都府県 》

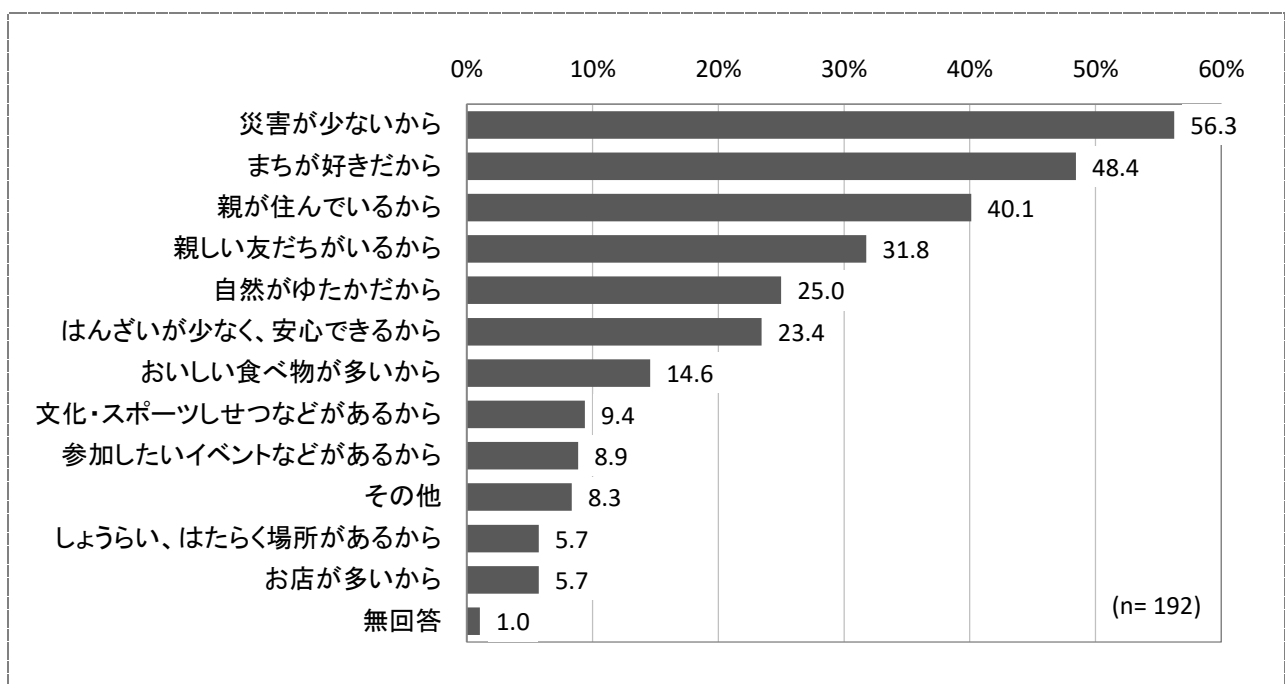
- ・ 東京都 35名
- ・ 大阪府 ・ 千葉県 (ともに 7名)
- ・ 青森県 ・ 福岡県 (ともに 4名) など

### (4) 名寄市内で暮らしたい理由 【複数回答】

名寄市内で暮らしたい理由は、「災害が少ないから」が56.3%で最も多く、次いで「まちが好きだから」(48.4%)、「親が住んでいるから」(40.1%)が続いています。

問4-1 その理由は何ですか。

(3つまで○印)

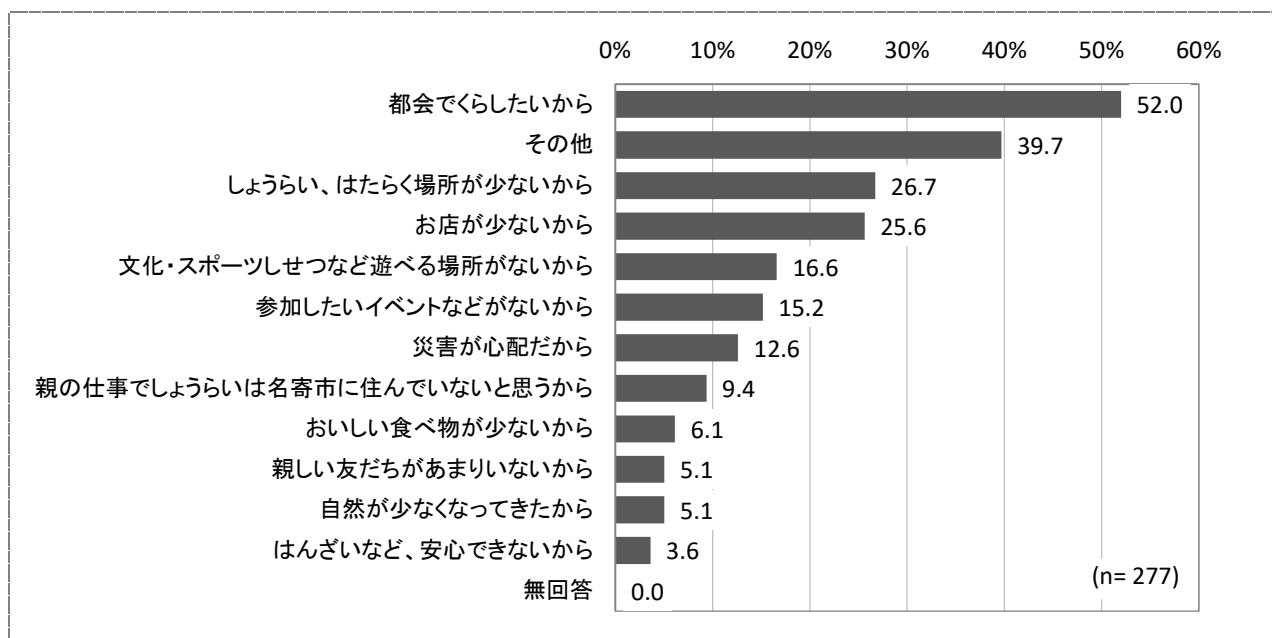


## (5)名寄市以外の地域で暮らしたい理由【複数回答】

名寄市以外の地域で暮らしたい理由は、「都会でくらしたいから」が52.0%で最も多く、次いで「その他」(39.7%)、「しょうらい、はたらく場所が少ないから」(26.7%)、「お店が少ないから」(25.6%)が続いています。

問4-2 その理由は何ですか。

(3つまで○印)

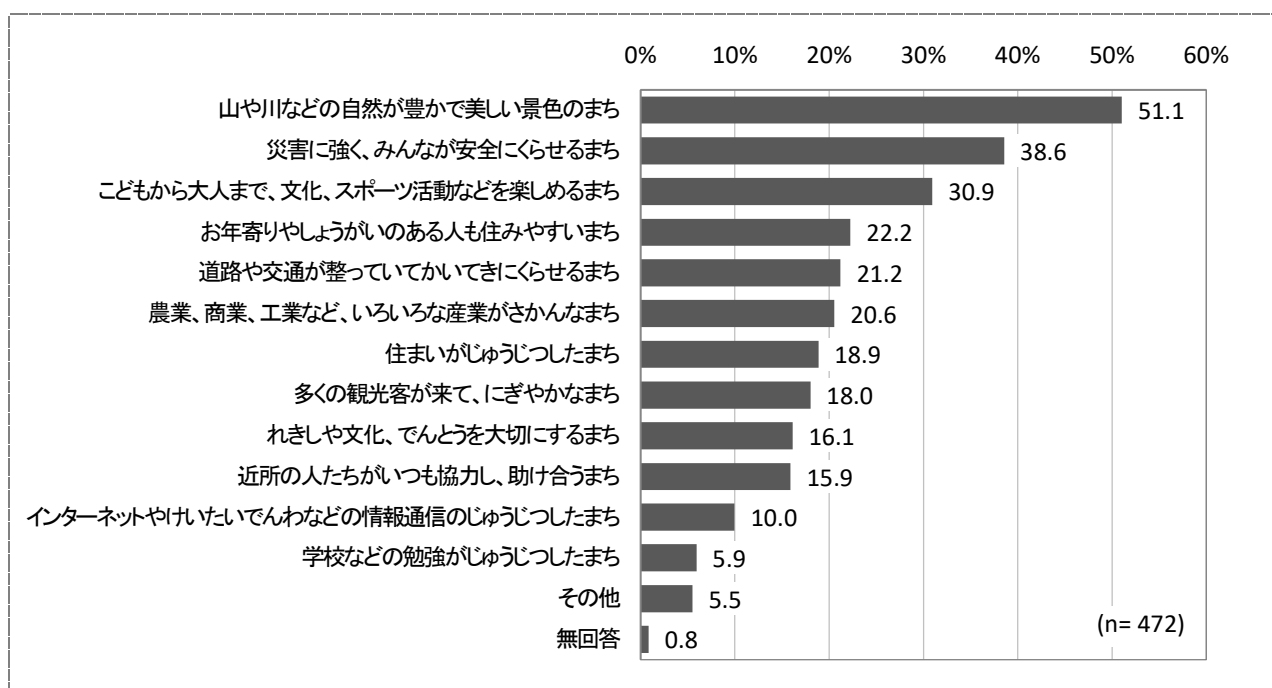


## (6)大人になったときの理想とする名寄市の姿【複数回答】

大人になったときの理想とする名寄市の姿は、「山や川などの自然が豊かで美しい景色のまち」が51.1%で最も多く、次いで「災害に強く、みんなが安全にくらせるまち」(38.6%)、「こどもから大人まで、文化、スポーツ活動などを楽しめるまち」(30.9%)が続いています。

問6 あなたが大人になったとき、名寄市がどんなまちになっていたら良いと思いますか。

(3つまで○印)



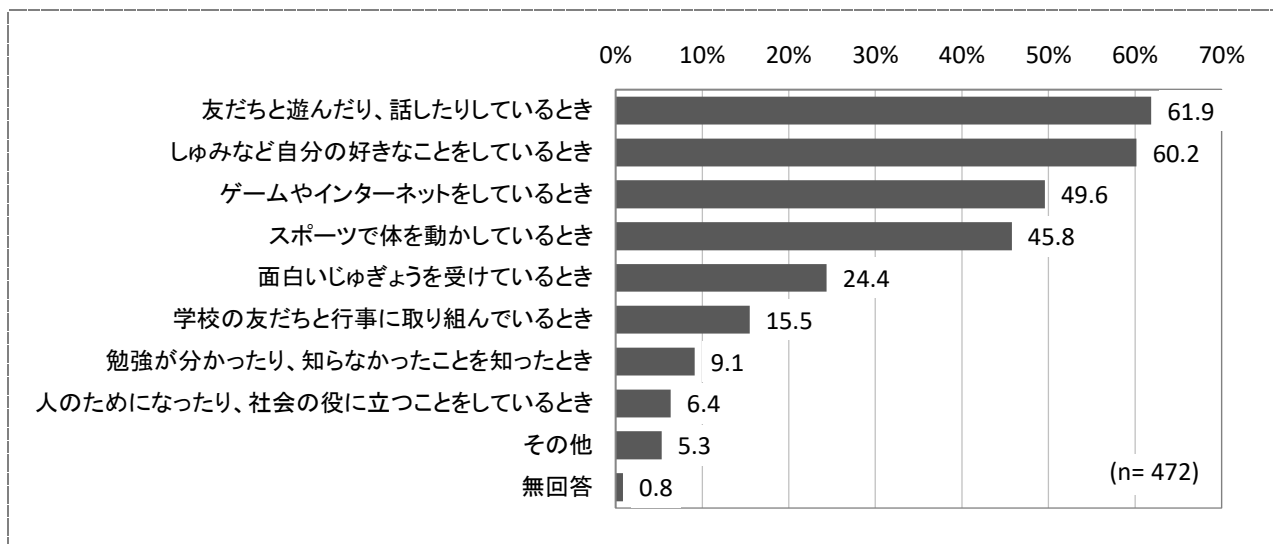
### 3. 夢中になれるとき

#### (1) 夢中になれるとき【複数回答】

夢中になれるときは、「友だちと遊んだり、話したりしているとき」(61.9%)、「しゅみなど自分の好きなことをしているとき」(60.2%)、「ゲームやインターネットをしているとき」(49.6%)、「スポーツで体を動かしているとき」(45.8%)が多くなっています。

問5 あなたがむちゅうになれるのはどのようなときですか。

(3つまで○印)



## Ⅳ 中学生向けアンケート結果

### 1. 回答者の属性

#### (1) 学校

問1 あなたご自身のことについて教えてください。

(1つに○印)

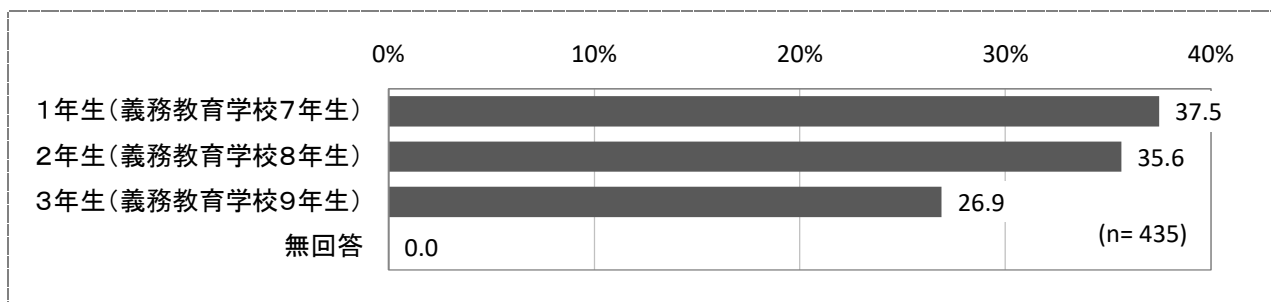
No.	学校名	回答者数
1	名寄中学校	235
2	名寄東中学校	162
3	風連中学校	25
4	智恵文小中学校	13
合 計		435

#### (2) 学年

回答者の学年は、「1年生(義務教育学校7年生)」が37.5%、「2年生(義務教育学校8年生)」が35.6%、「3年生(義務教育学校9年生)」が26.9%となっています。

問1 あなたご自身のことについて教えてください。

(1つに○印)

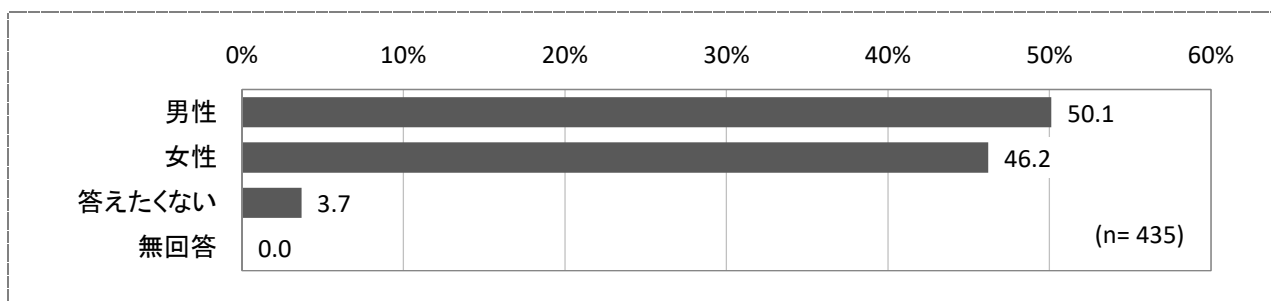


#### (3) 性別

回答者の性別は、「男性」が50.1%、「女性」が46.2%、「答えたくない」が3.7%となっています。

問1 あなたご自身のことについて教えてください。

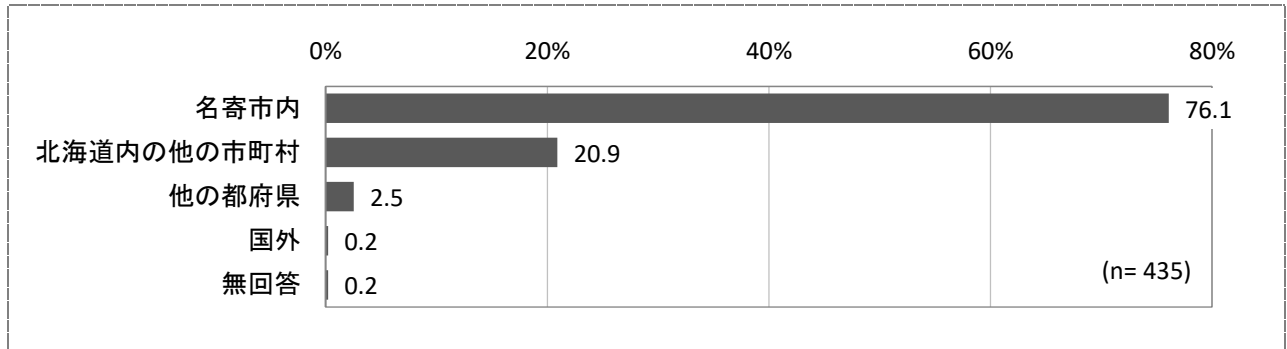
(1つに○印)



#### (4)生まれた場所

回答者の生まれた場所は、「名寄市内」が76.1%で最も多く、次いで「北海道内の他の市町村」(20.9%)、「他の都府県」(2.5%)、「国外」(0.2%)となっています。

問2 あなたが生まれた場所(病院や出産のための里帰り先ではなく、当時、親が普段住んでいた所)を教えてください。(1つに○印)



##### 《 北海道内の他の市町村 》

・ 旭川市 28名 ・ 札幌市 22名  
・ 帯広市 3名 ・ 留萌市 3名

・ 稚内市 ・ 剣淵町 ・ 苫小牧市  
・ 小樽市 ・ 網走市 (それぞれ2名)など

##### 《 他の都府県 》

・ 福岡県 2名 ・ 埼玉県 2名

・ 静岡県 ・ 愛知県 ・ 広島県  
・ 兵庫県 ・ 青森県 ・ 鹿児島県  
(それぞれ1名)


## 2. 名寄市への愛着度と住みやすさ

### (1) 名寄市への愛着度

名寄市への愛着度は、「とても愛着を感じている」と「どちらかといえば愛着を感じている」の合計が73.5%となっており、多くの生徒が市に愛着を持っていることがわかります。一方で、「あまり愛着を感じていない」と「愛着を感じていない」の合計は8.0%にとどまっています。

問3 あなたは、名寄市に「自分のまち」としての愛着をどの程度感じていますか。

(1つに○印)

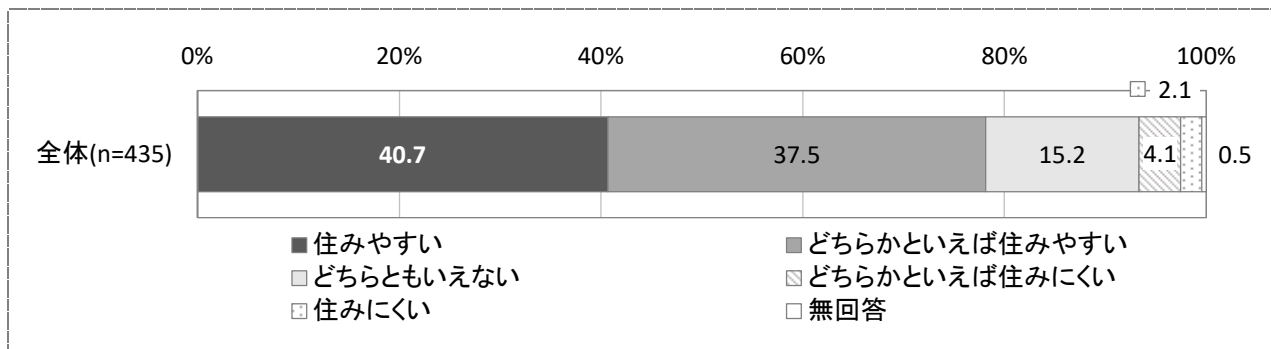


### (2) 名寄市の住みやすさ

名寄市の住みやすさは、「住みやすい」と「どちらかといえば住みやすい」の合計が78.2%となっており、多くの生徒が住みやすいと感じています。一方で、「どちらかといえば住みにくい」と「住みにくい」の合計は6.2%にとどまっています。

問4 名寄市は住みやすいと感じますか。

(1つに○印)



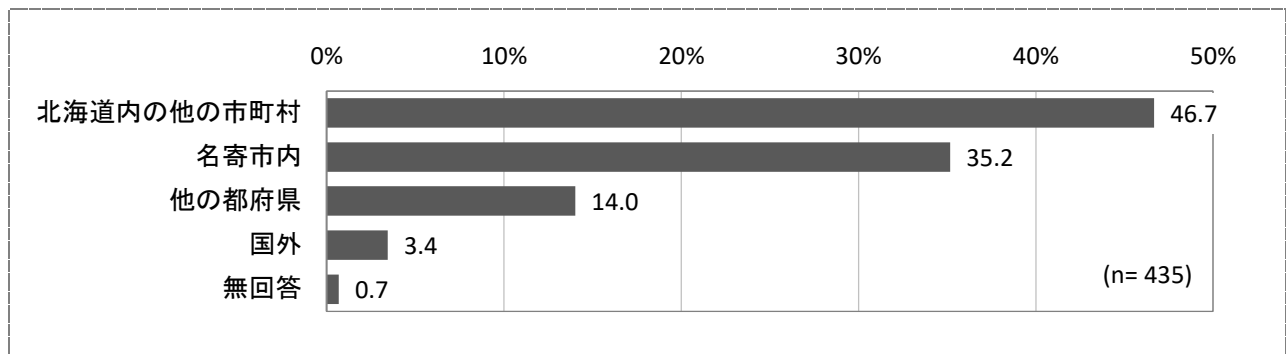
### (3)15年後(30歳前後)に暮らしたい場所

15年後(30歳前後)に暮らしたい場所は、「北海道内の他の市町村」が46.7%で最も多く、次いで「名寄市内」(35.2%)、「他の都府県」(14.0%)が続いています。

「北海道内の他の市町村」を選んだ回答では、「旭川市」81名、「札幌市」78名が大半を占めています。また、「他の都府県」を選んだ回答では「東京都」が多く挙げられています。

問5 今から15年後(30歳前後になった時)に、あなたはどこで暮らしたいですか。

(1つに○印)



#### 《 北海道内の他の市町村 》

- ・ 旭川市 81名
- ・ 札幌市 78名
- ・ 旭川市 または 札幌市 11名 など

#### 《 他の都府県 》

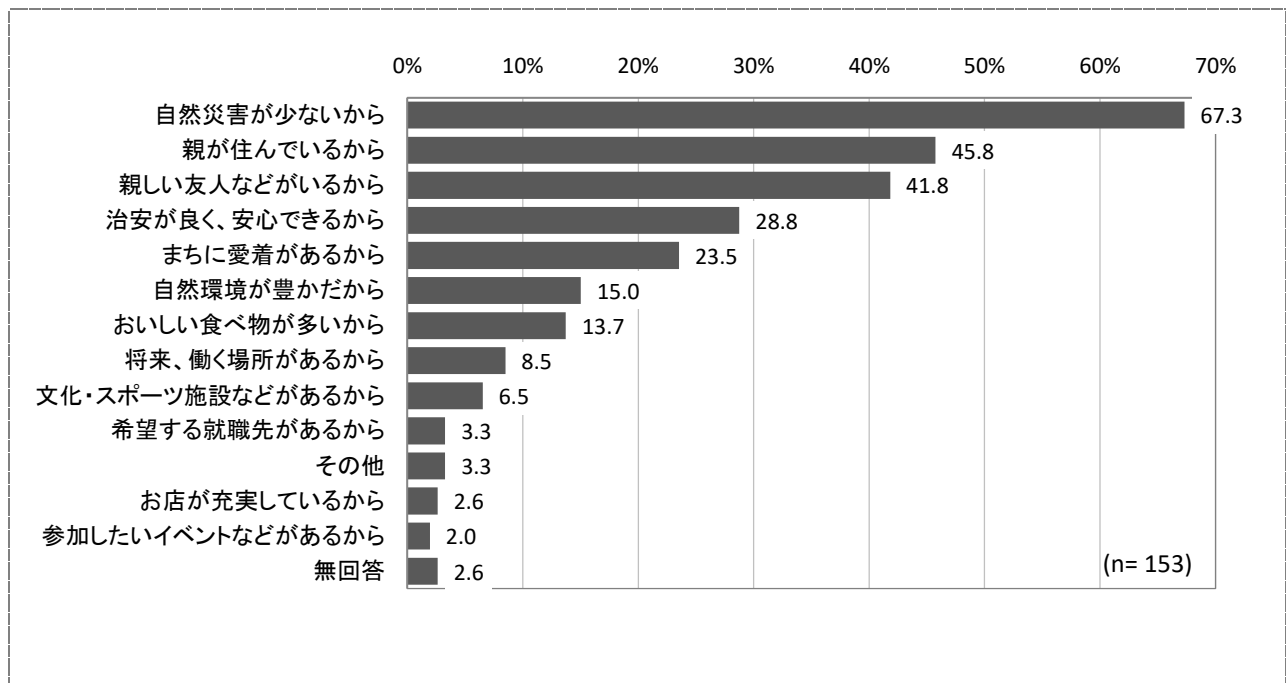
- ・ 東京都 22名
- ・ 大阪府 7名
- ・ 京都府 4名 など

### (4)名寄市内で暮らしたい理由【複数回答】

名寄市内で暮らしたい理由は、「自然災害が少ないから」が67.3%で最も多く、次いで「親が住んでいるから」(45.8%)、「親しい友人などがいるから」(41.8%)が続いています。

問5-1 その理由は何ですか。

(3つまで○印)

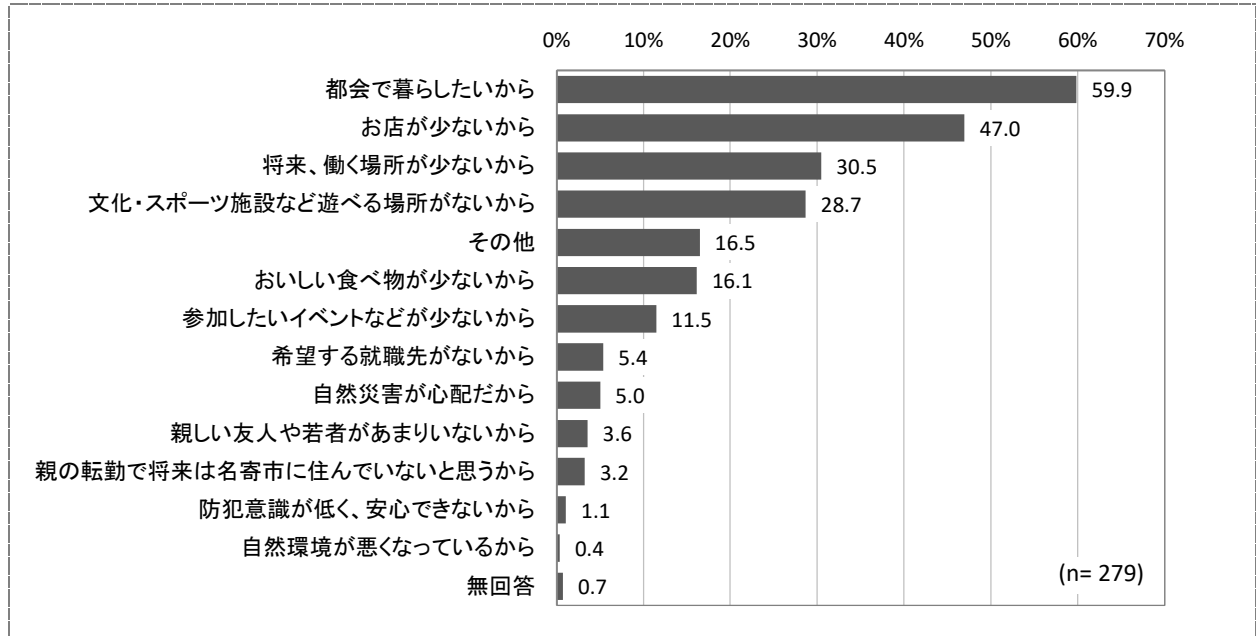


## (5)名寄市以外の地域で暮らしたい理由【複数回答】

名寄市以外の地域で暮らしたい理由は、「都会で暮らしたいから」が59.9%で最も多く、次いで「お店が少ないから」(47.0%)、「将来、働く場所が少ないから」(30.5%)が続いています。

問5-2 その理由は何ですか。

(3つまで○印)

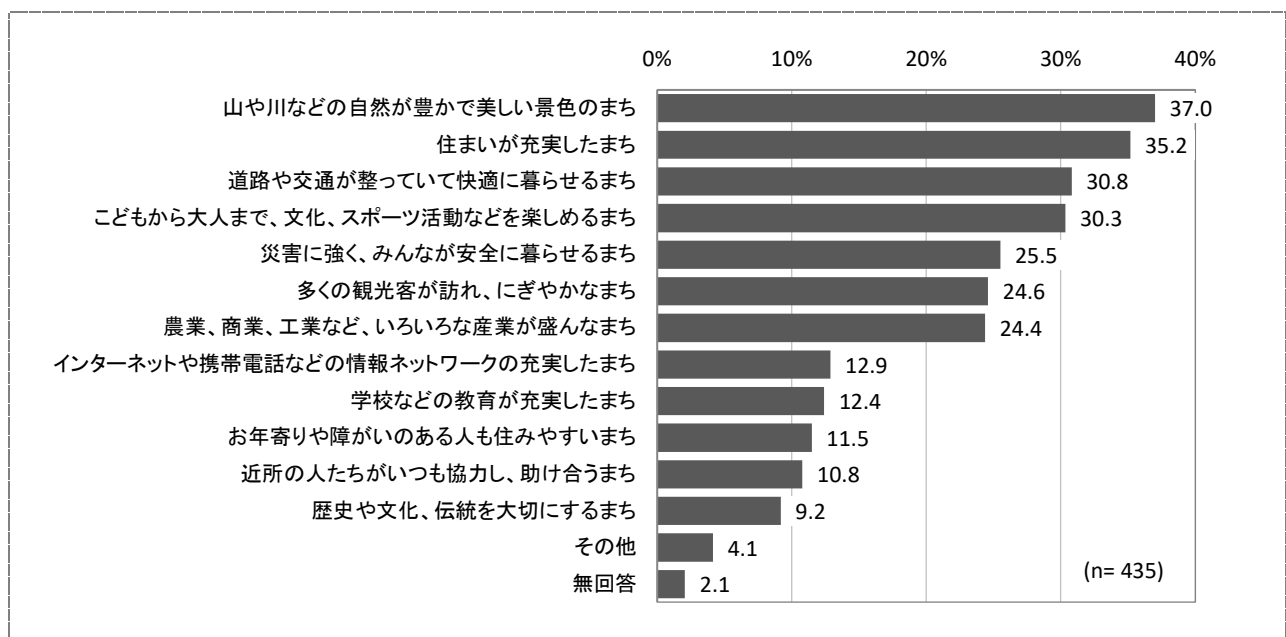


## (6)大人になったときの理想とする名寄市の姿【複数回答】

大人になったときの理想とする名寄市の姿は、「山や川などの自然が豊かで美しい景色のまち」(37.0%)、「住まいが充実したまち」(35.2%)、「道路や交通が整っていて快適に暮らせるまち」(30.8%)、「こどもから大人まで、文化、スポーツ活動などを楽しめるまち」(30.3%)が多くなっています。

問8 あなたが大人になったとき、名寄市がどんなまちになっていたら良いと思いますか。

(3つまで○印)



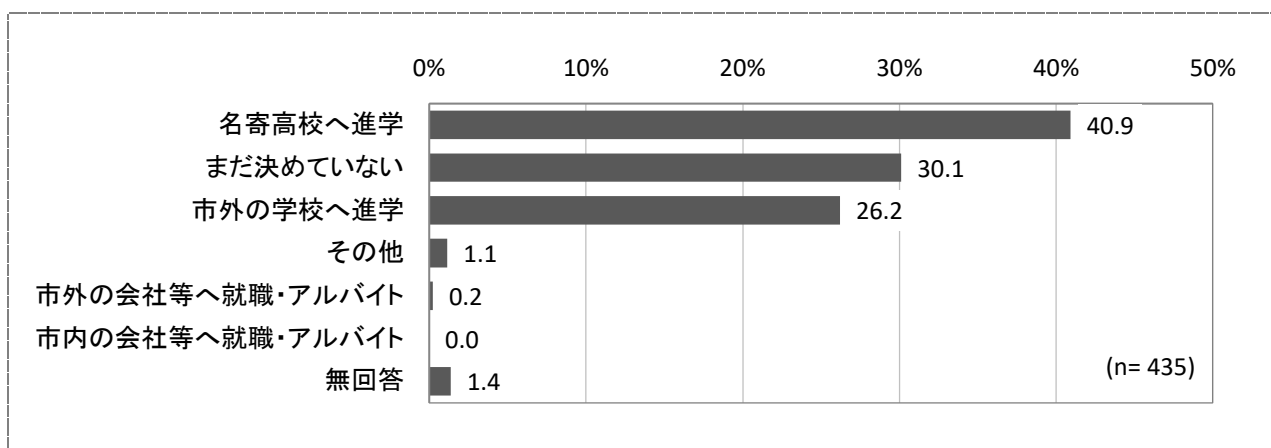


### 3. 中学卒業後の進路について

#### (1) 中学校卒業後に希望する進路

中学校卒業後の希望する進路は、「名寄高校へ進学」が40.9%で最も多く、次いで「まだ決めていない」(30.1%)、「市外の学校へ進学」(26.2%)が続いています。

問6 中学校卒業後の進路として、あなたの希望に最も近いものはどれですか。 (1つに○印)



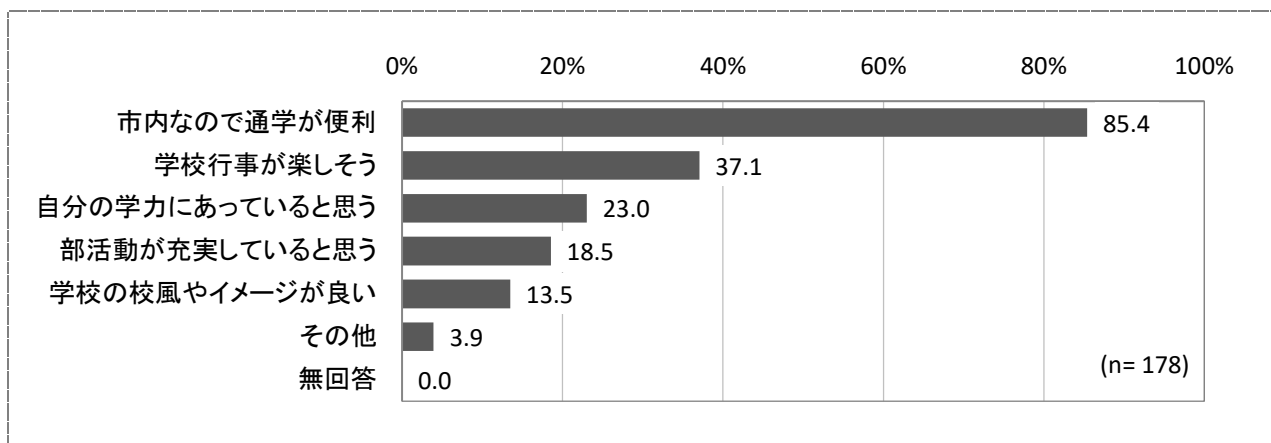
#### 《 市外の学校へ進学（学校名） 》

・ 美深高等学校	29名	・ 旭川西高等学校	5名
・ 旭川東高等学校	12名	・ 士別翔雲高等学校	4名
・ 美深高等養護学校	9名	・ 旭川工業高等専門学校	4名
・ 旭川北高等学校	8名	・ 下川商業高校	4名
・ 旭川実業高等学校	7名	・ 旭川志峯高等学校	3名 など

#### (2) 名寄高校へ進学する理由【複数回答】

名寄高校へ進学する理由は、「市内なので通学が便利」が85.4%で最も多く、次いで「学校行事が楽しそう」(37.1%)、「自分の学力にあっていると思う」(23.0%)が続いています。

問6-1 名寄高校へ進学する理由を教えてください。 (あてはまるものすべてに○印)

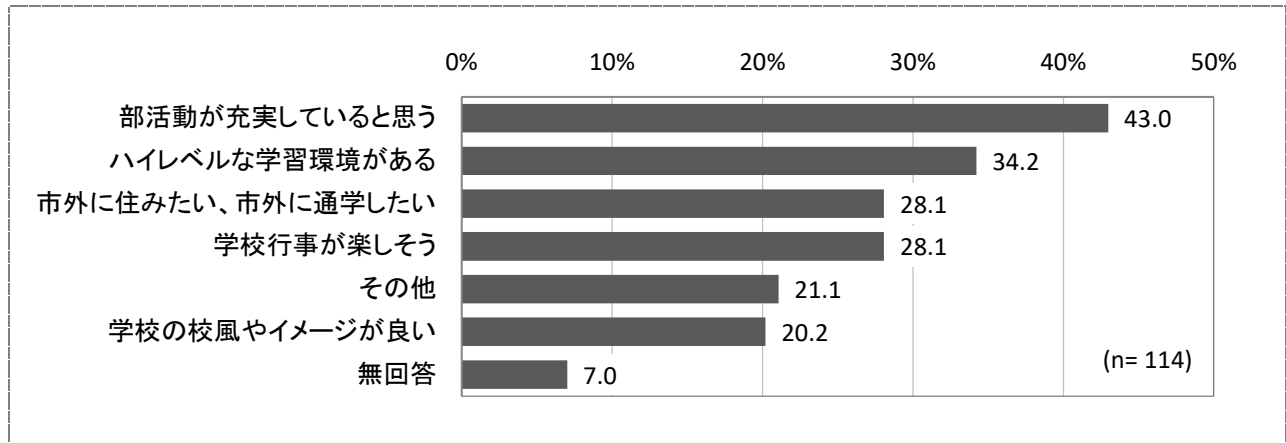


### (3)市外の学校へ進学する理由【複数回答】

市外の学校へ進学する理由は、「部活動が充実していると思う」が43.0%で最も多く、次いで「ハイレベルな学習環境がある」(34.2%)、「市外に住みたい、市外に通学したい」「学校行事が楽しそう」(ともに28.1%)が続いています。

問6-2 市外の学校へ進学する理由を教えてください。

(あてはまるものすべてに○印)

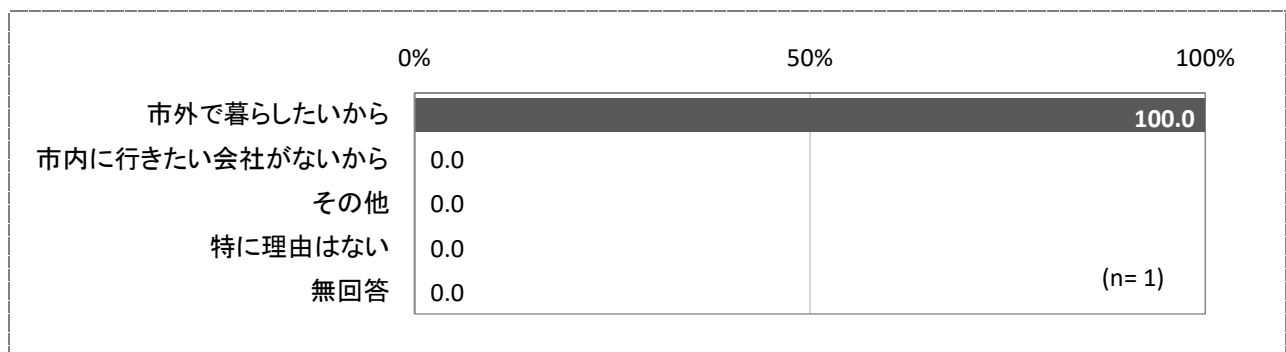


### (4)市外の人へ就職する理由【複数回答】

市外の人へ就職する理由は、「市外で暮らしたいから」(100.0%)となっています。

問6-3 市外の人へ就職する理由を教えてください。

(あてはまるものすべてに○印)



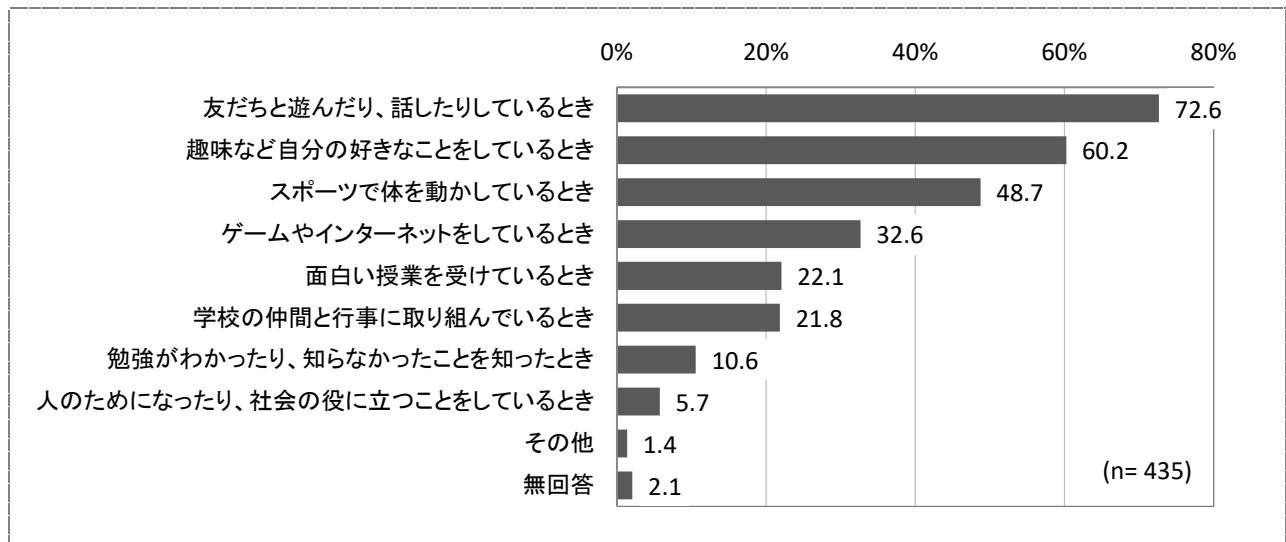
## 4. 夢中になれるとき

### (1)夢中になれるとき【複数回答】

夢中になれる、充実感を感じられたりするときは、「友だちと遊んだり、話したりしているとき」が72.6%で最も多く、次いで「趣味など自分の好きなことをしているとき」(60.2%)、「スポーツで体を動かしているとき」(48.7%)が続いています。

問7 あなたが夢中になれる、充実感を感じられたりするのとはどのようなときですか。

(3つまで○印)



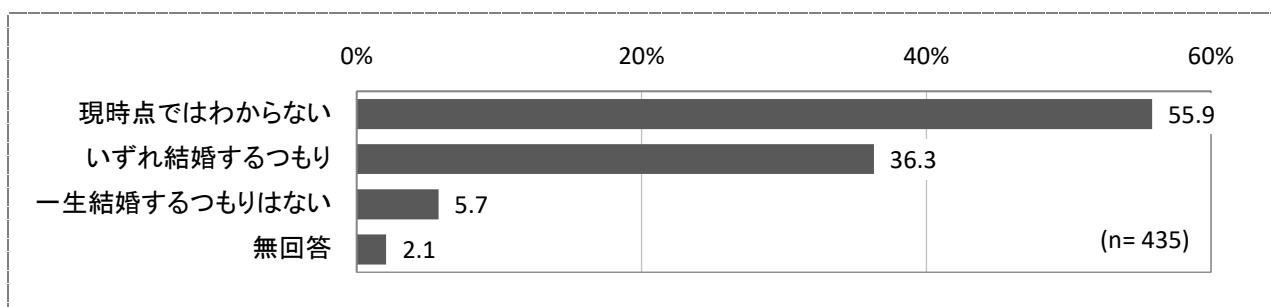
## 5. 結婚・子育てについて

### (1)結婚に対する考え方

結婚については、「現時点ではわからない」が55.9%で最も多く、次いで「いずれ結婚するつもり」(36.3%)、「一生結婚するつもりはない」(5.7%)となっています。

問9 自分の一生を通じて考えた場合、あなたの結婚に対するお考えは、次のうちどれですか。

(1つに○印)

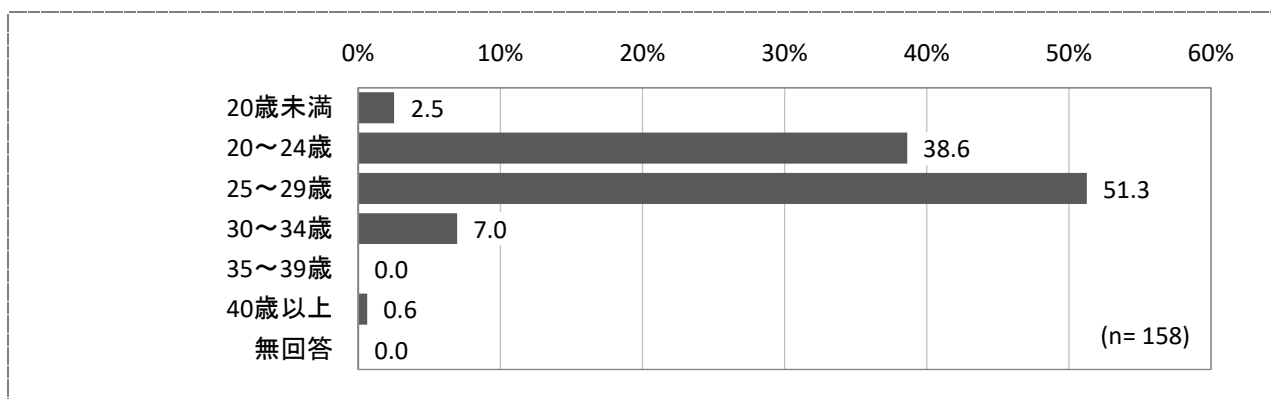


### (2)結婚したい年齢

結婚したい年齢は、「25～29歳」が51.3%で最も多く、次いで「20～24歳」(38.6%)、「30～34歳」(7.0%)、「20歳未満」(2.5%)、「40歳以上」(0.6%)となっています。

問9-1 何歳ぐらいで結婚したいと思いますか。

(数値入力)

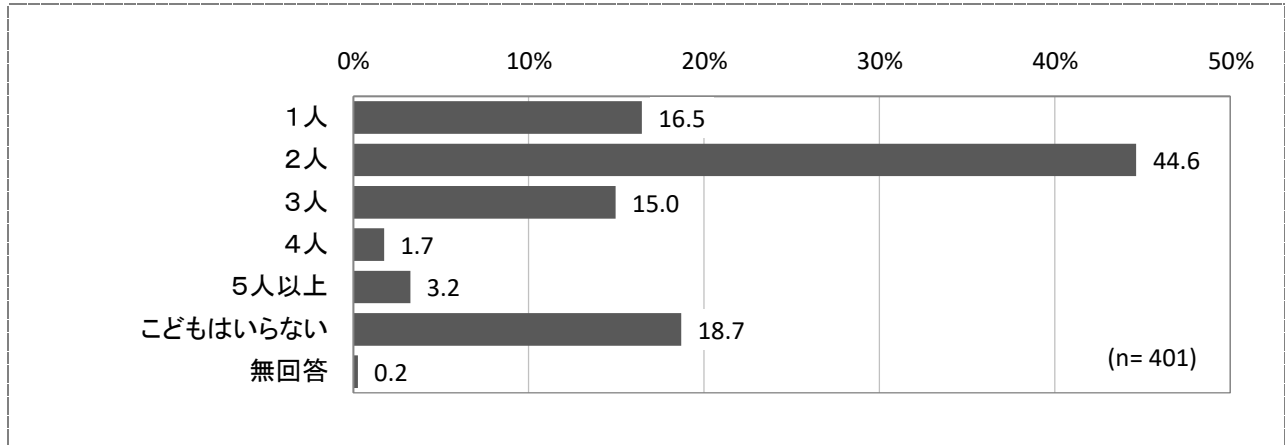


### (3)将来希望することもの人数

将来希望することもの人数は、「2人」が44.6%で最も多く、次いで「1人」(16.5%)、「3人」(15.0%)が続いています。一方で、「こどもはいらない」が18.7%となっています。

問9-2 こどもは何人くらい欲しいですか。

(1つに○印)



# V 高校生向けアンケート結果

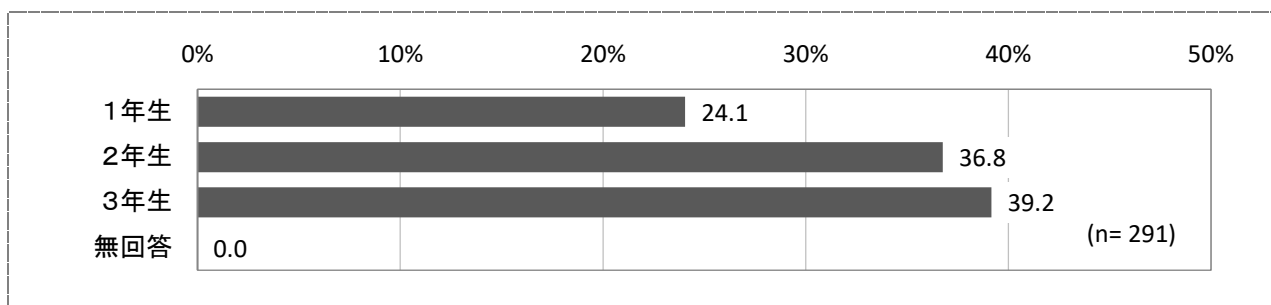
## 1. 回答者の属性

### (1) 学年

回答者の学年は、「1年生」が24.1%、「2年生」が36.8%、「3年生」が39.2%となっています。

問2 あなたの学年を教えてください。

(1つに○印)

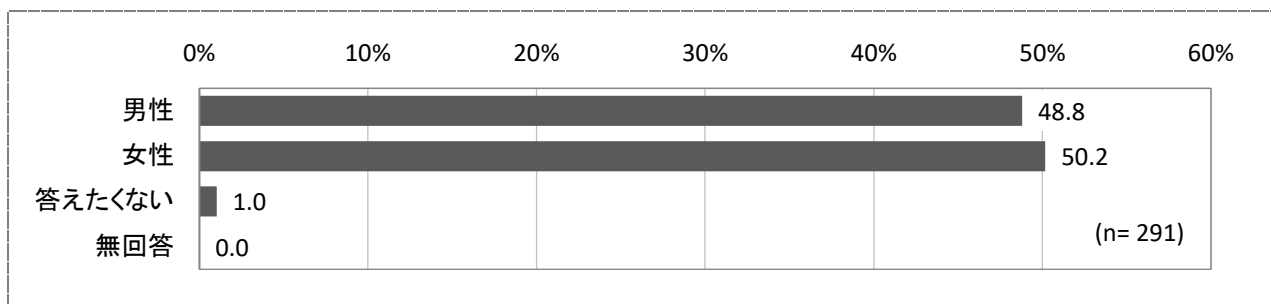


### (2) 性別

回答者の性別は、「男性」が48.8%、「女性」が50.2%となっています。

問1 あなたの性別を教えてください。

(1つに○印)

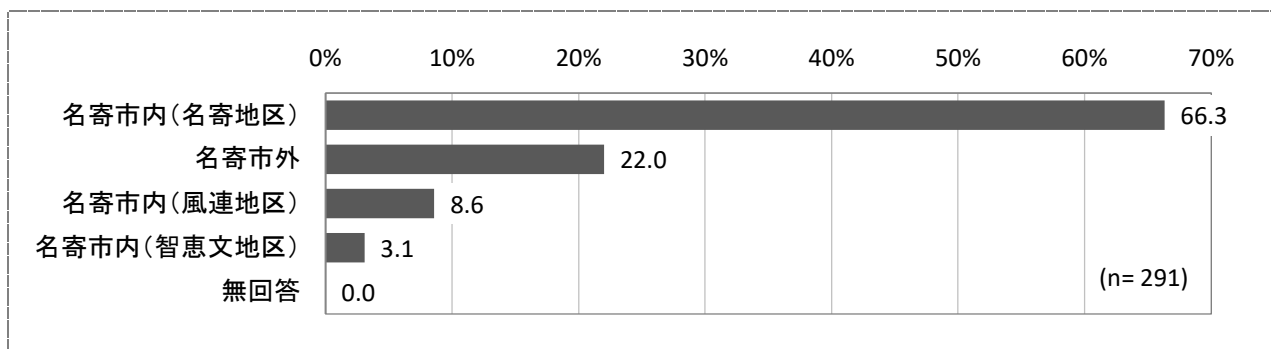


### (3) 居住地域

回答者の居住地域は、「名寄市内(名寄地区)」が66.3%で最も多く、次いで「名寄市外」(22.0%)、「名寄市内(風連地区)」(8.6%)、「名寄市内(智恵文地区)」(3.1%)となっています。

問3 お住まいの地域を教えてください。

(1つに○印)

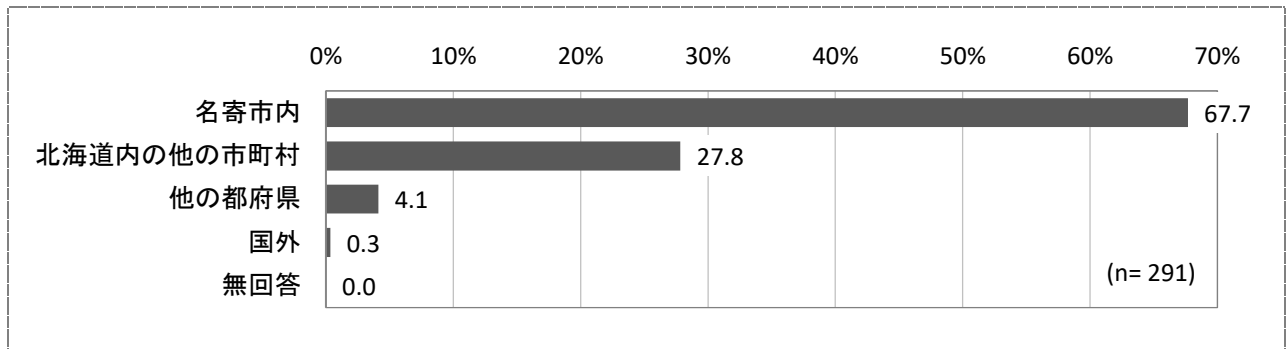


#### (4)生まれた場所

回答者の生まれた場所は、「名寄市内」が67.7%で最も多く、次いで「北海道内の他の市町村」(27.8%)、「他の都府県」(4.1%)、「国外」(0.3%)となっています。

「北海道内の他の市町村」を選んだ回答では、「旭川市」が最も多く、その他に「士別市」「美深町」「下川町」などが挙げられました。

問4 あなたが生まれた場所(病院や出産のための里帰り先ではなく、当時、親が普段住んでいた所)を教えてください。(1つに○印)



##### 《 北海道内の他の市町村 》

- ・ 旭川市 21名
- ・ 士別市 11名
- ・ 美深町 7名 ・ 下川町 7名
- ・ 札幌市 5名
- ・ 剣淵町 4名 など

##### 《 他の都府県 》

- ・ 東京都 3名 ・ 青森県 3名
- ・ 新潟県 2名
- ・ 大阪府 ・ 愛知県 ・ 神奈川県  
(それぞれ1名)

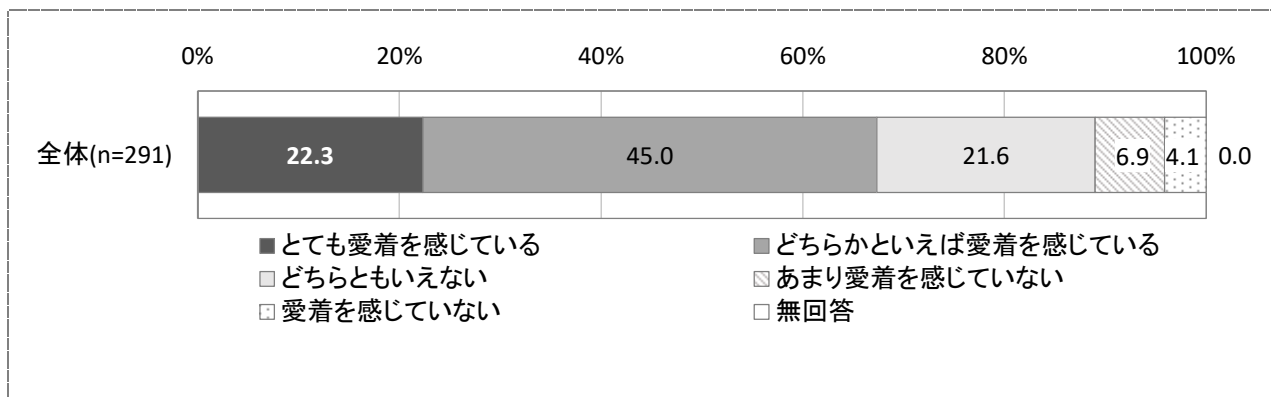
## 2. 名寄市への愛着度と住みやすさ

### (1) 名寄市への愛着度

名寄市への愛着度は、「とても愛着を感じている」と「どちらかといえば愛着を感じている」の合計が67.3%となっており、多くの生徒が市に愛着を持っていることがわかります。一方で、「あまり愛着を感じていない」と「愛着を感じていない」の合計は11.0%にとどまっています。

問6 あなたは、名寄市に「自分のまち」としての愛着をどの程度感じていますか。

(1つに○印)

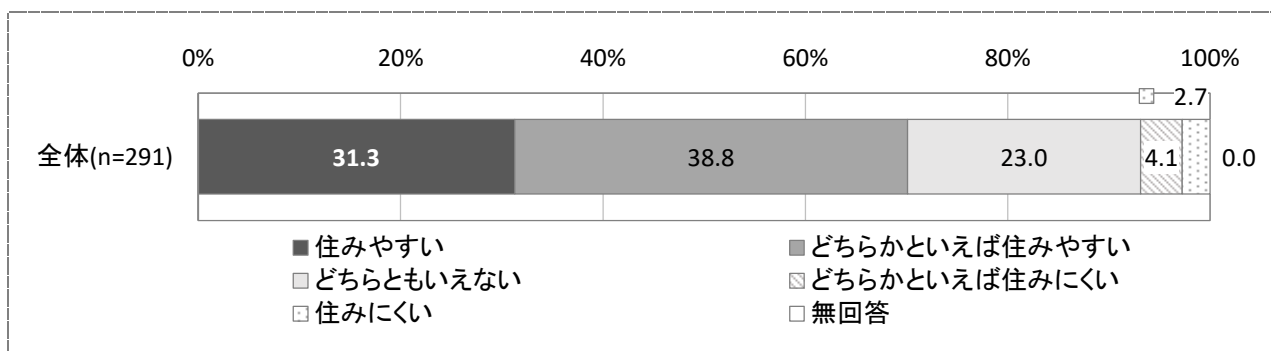


### (2) 名寄市の住みやすさ

名寄市の住みやすさは、「住みやすい」と「どちらかといえば住みやすい」の合計が70.1%となっており、多くの生徒が住みやすいと感じています。一方で、「どちらかといえば住みにくい」と「住みにくい」の合計は6.8%にとどまっています。

問7 名寄市は住みやすいと感じますか。

(1つに○印)



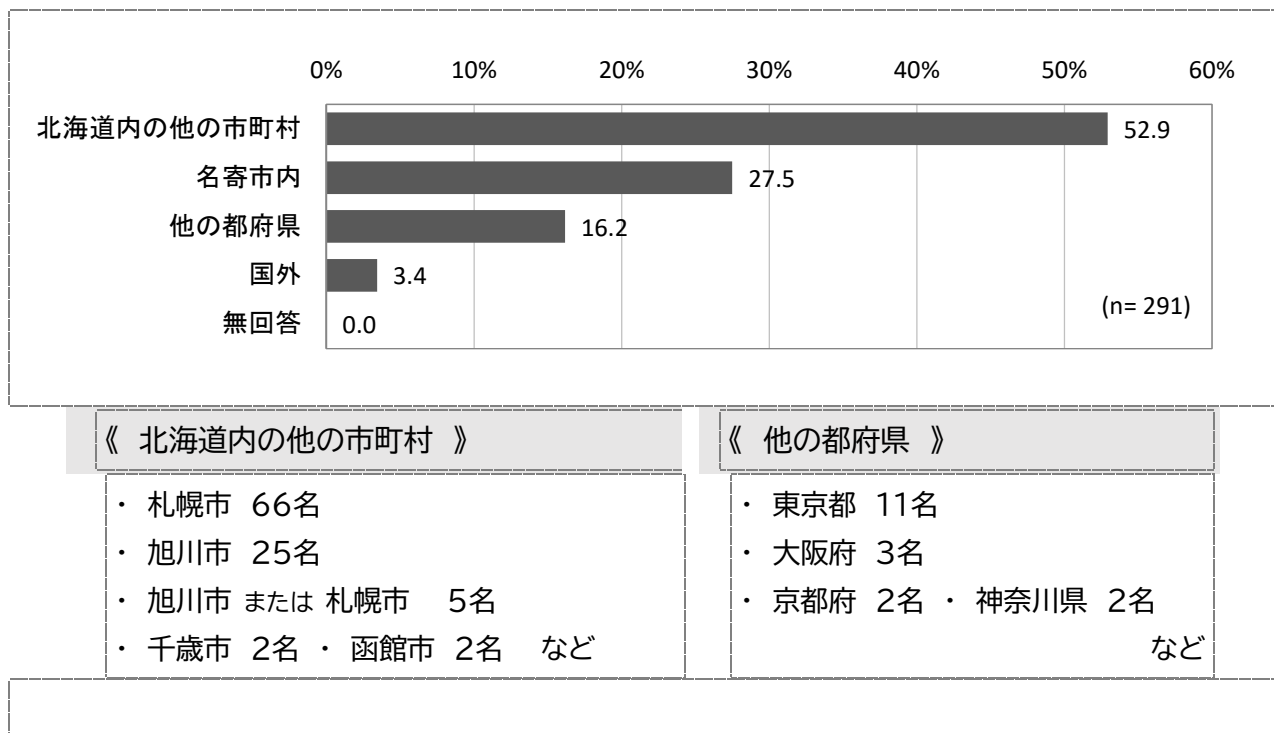


### (3)10年後(30歳前後)に暮らしたい場所

10年後(30歳前後)に暮らしたい場所は、「北海道内の他の市町村」が52.9%で最も多く、次いで「名寄市内」(27.5%)、「他の都府県」(16.2%)が続いています。  
「北海道内の他の市町村」を選んだ回答では、「札幌市」が大半を占めています。

問8 今から10年後(30歳前後になった時)に、あなたはどこで暮らしたいですか。

(1つに○印)

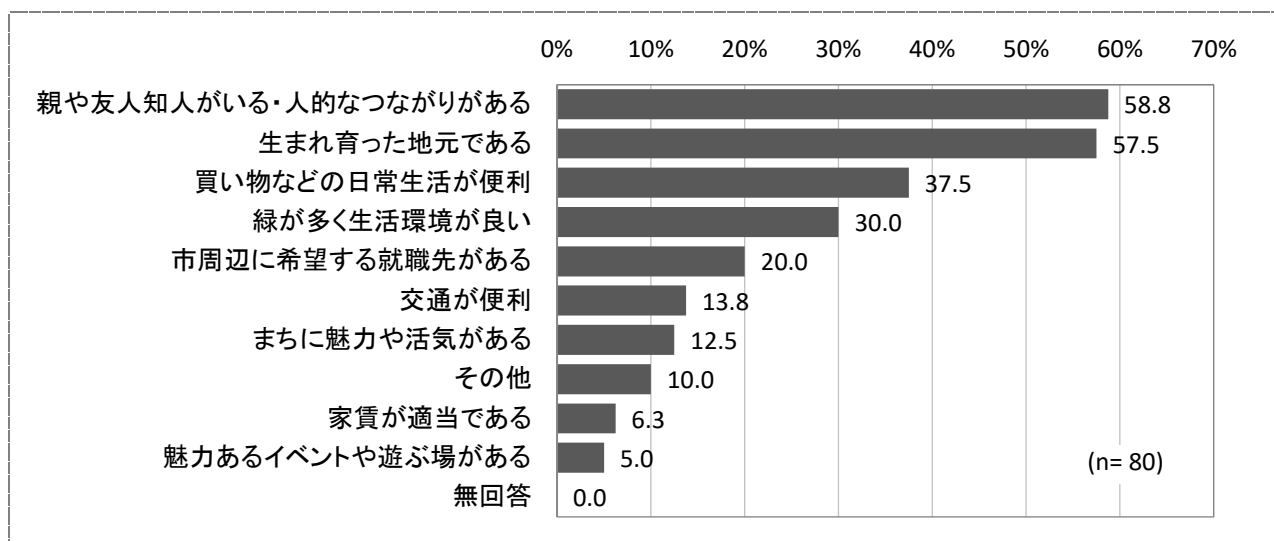


### (4)名寄市内で暮らしたい理由【複数回答】

名寄市内で暮らしたい理由は、「親や友人知人がいる・人的なつながりがある」(58.8%)、「生まれ育った地元である」(57.5%)が半数を超えています。

問8-1 その理由を教えてください。

(3つまでに○印)

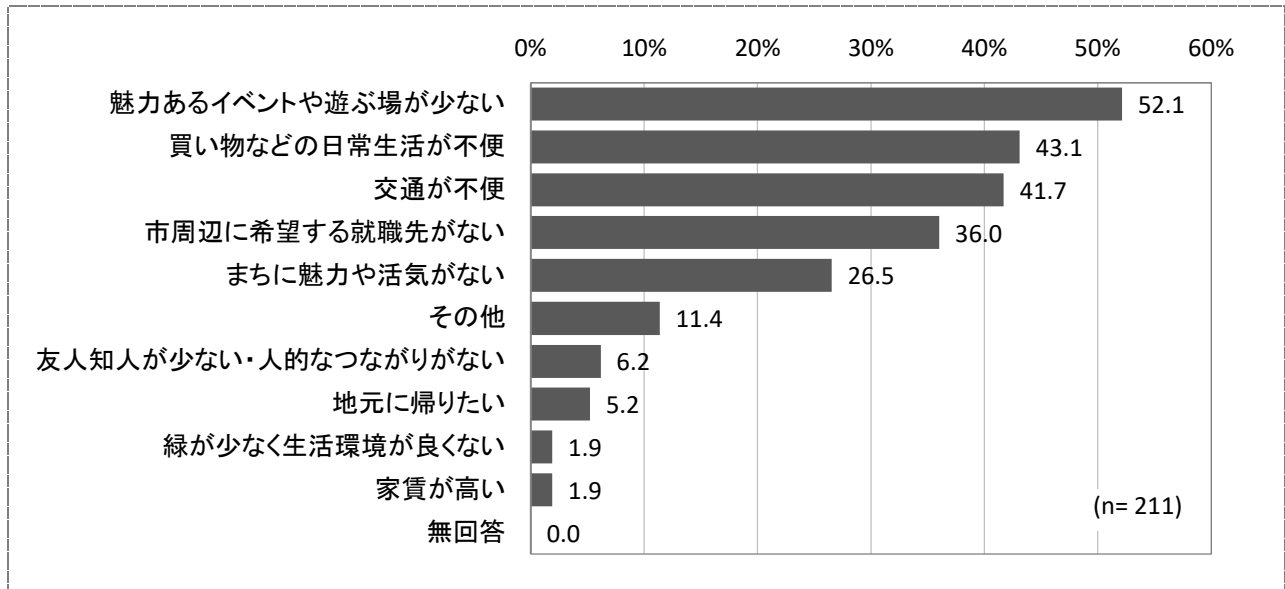


### (5)名寄市以外の地域で暮らしたい理由【複数回答】

名寄市以外の地域で暮らしたい理由は、「魅力あるイベントや遊ぶ場が少ない」が52.1%で最も多く、次いで「買い物などの日常生活が不便」(43.1%)、「交通が不便」(41.7%)が続いています。

問8-2 その理由を教えてください。

(3つまでに○印)

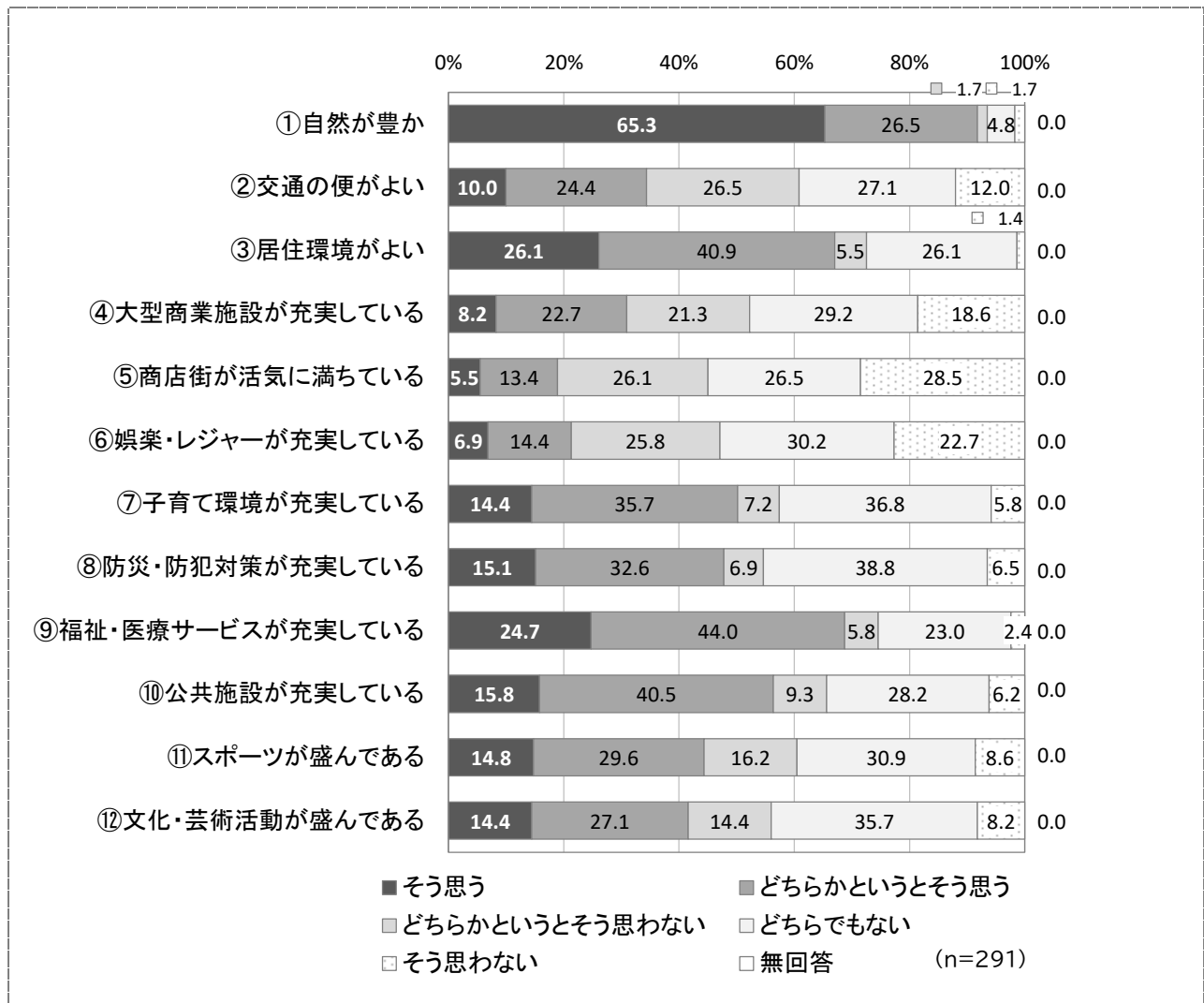


## (6)名寄市に対するイメージ

名寄市に対するイメージについて12項目で質問し、「そう思う」と「どちらかというと思う」の合計を集計したところ、「①自然が豊か」が91.8%で最も多く、次いで「⑨福祉・医療サービスが充実している」(68.7%)、「③居住環境がよい」(67.0%)が続いています。

問9 あなたの名寄市に対するイメージとして当てはまるものを教えてください。

(それぞれ1つに○印)

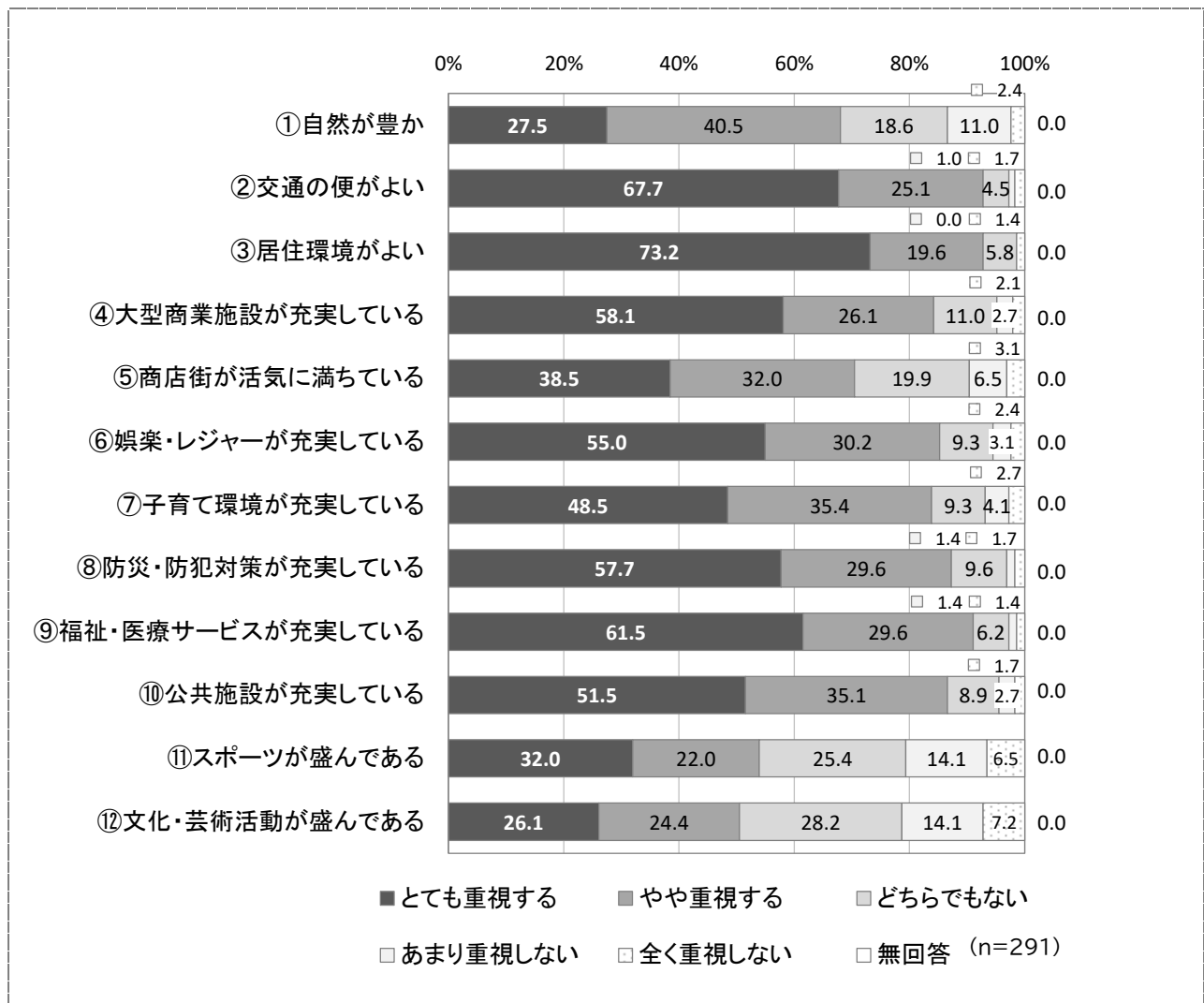


## (7)住みたいと思う理想的な街(地域)のイメージ

住みたいと思う理想的な街(地域)のイメージを12項目で質問し、「とても重視する」と「やや重視する」の合計を集計しました。その結果、特に「②交通の便がよい」と「③居住環境がよい」(ともに92.8%)、「⑨福祉・医療サービスが充実している」(91.1%)が90%を占めており、交通便利性や生活環境、福祉面を重視していることがわかります。

また、「④大型商業施設が充実している」(84.2%)、「⑥娯楽・レジャーが充実している」(85.2%)、「⑧防災・防犯対策が充実している」(87.3%)も多く、利便性や安全面、余暇環境も理想の条件として重視されています。

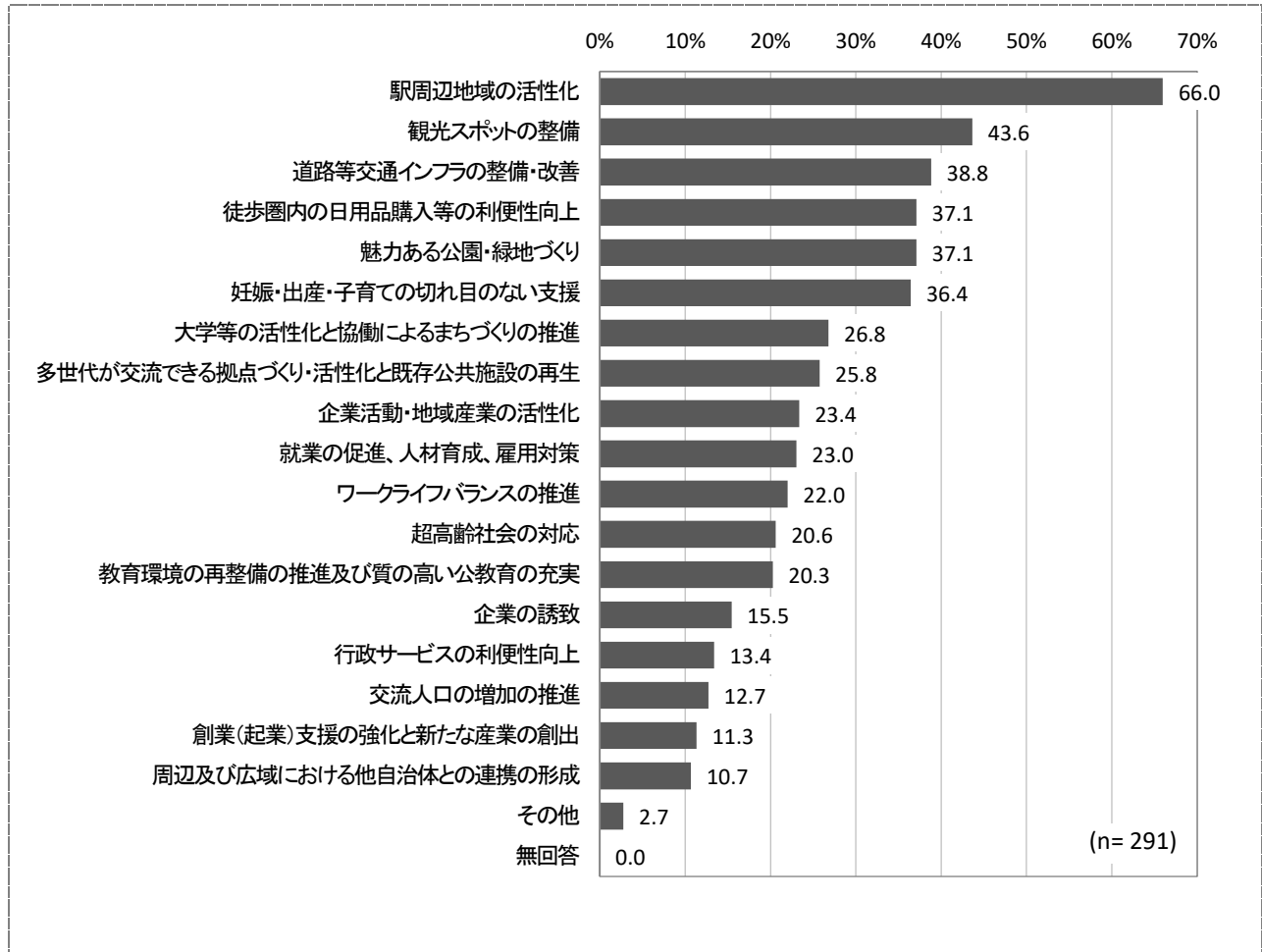
問11 あなたが住みたいと思う理想的な街(地域)のイメージとして当てはまるものを教えてください。  
(それぞれ1つに○印)



## (8)若い世代の移住・定住を促進するために必要なこと【複数回答】

若い世代の移住・定住を促進するために必要なことは、「駅周辺地域の活性化」が66.0%で最も多く、次いで「観光スポットの整備」(43.6%)、「道路等交通インフラの整備・改善」(38.8%)が続いています。

問12 名寄市に活気を生み出し、若い世代の移住・定住を促進するためには何が必要であると考えますか。  
(あてはまるものすべてに○印)

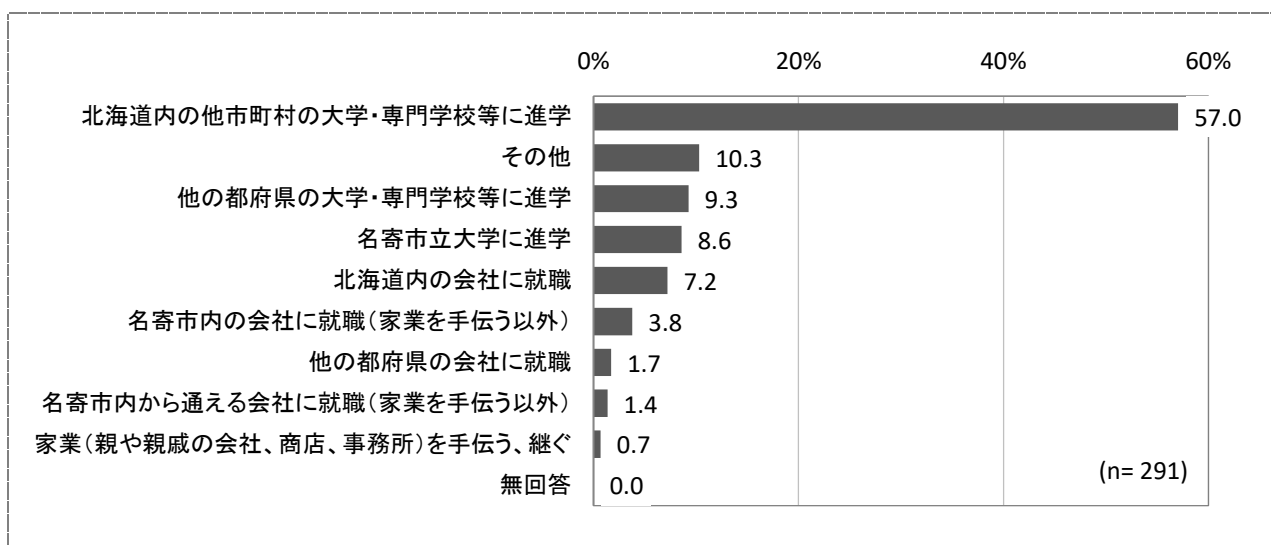


### 3. 高校卒業後の進路について

#### (1) 高校卒業後の希望する進路

高校卒業後の希望する進路は、「北海道内の他市町村の大学・専門学校等に進学」が57.0%で最も多く、次いで「その他」(10.3%)、「他の都府県の大学・専門学校等に進学」(9.3%)が続いています。

問5 高校卒業後の進路として、あなたの希望に最も近いものはどれですか。 (1つに○印)



#### 《 北海道内の他市町村の大学・専門学校等に進学 (学校名) 》

・ 北海道教育大学 11名 (旭川校、札幌校、岩見沢校など)	・ 公立千歳科学技術大学 5名
・ 北海道大学 7名	・ 札幌ブライダル&ホテル観光専門学校 4名
・ 小樽商科大学 7名	・ 北海学園大学 4名
	・ 旭川市立大学 4名
	・ 札幌看護医療専門学校 4名
	など

#### 《 他の都道府県の大学・専門学校等に進学 (学校名) 》

##### ■東京都 6名

- ・ 東京学芸大学 2名
- ・ 東海大学 1名 ・ 東京大学 1名 ・ 東京藝術大学 1名 ・ 國學院大學 1名

##### ■青森県 2名

- ・ 弘前大学 2名

##### ■千葉県 2名

- ・ 城西国際大学 1名 ・ 神田外語大学 1名

##### ■その他

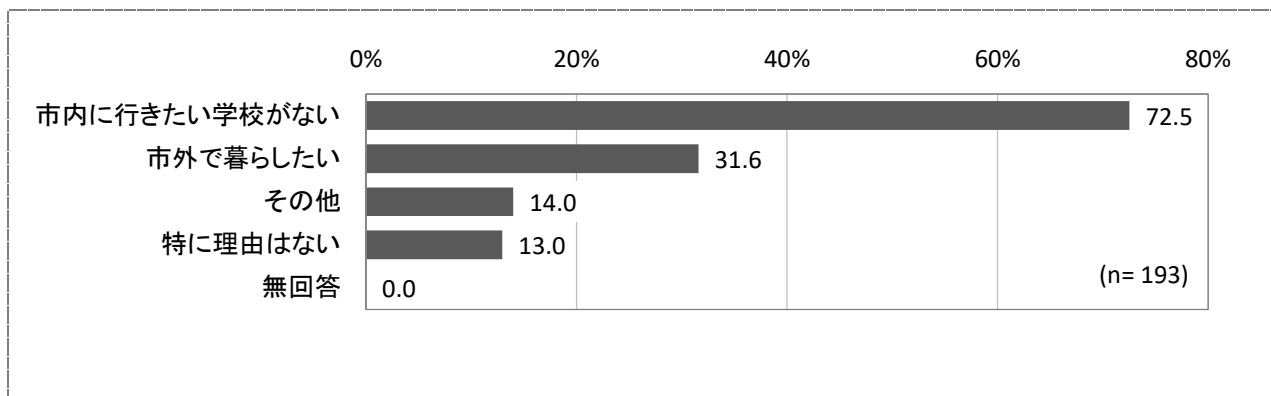
岩手大学東北大学、京都芸術大学通信教育学部、高知工科大学、山口周南公立大学、富山大学、和歌山県立医科大学

## (2)市外の学校に進学する理由【複数回答】

市外の学校に進学する理由は、「市内に行きたい学校がない」が72.5%で最も多く、次いで「市外で暮らしたい」(31.6%)、「その他」(14.0%)、「特に理由はない」(13.0%)となっています。

問5-1 市外の学校に進学する理由を教えてください。

(あてはまるものすべてに○印)

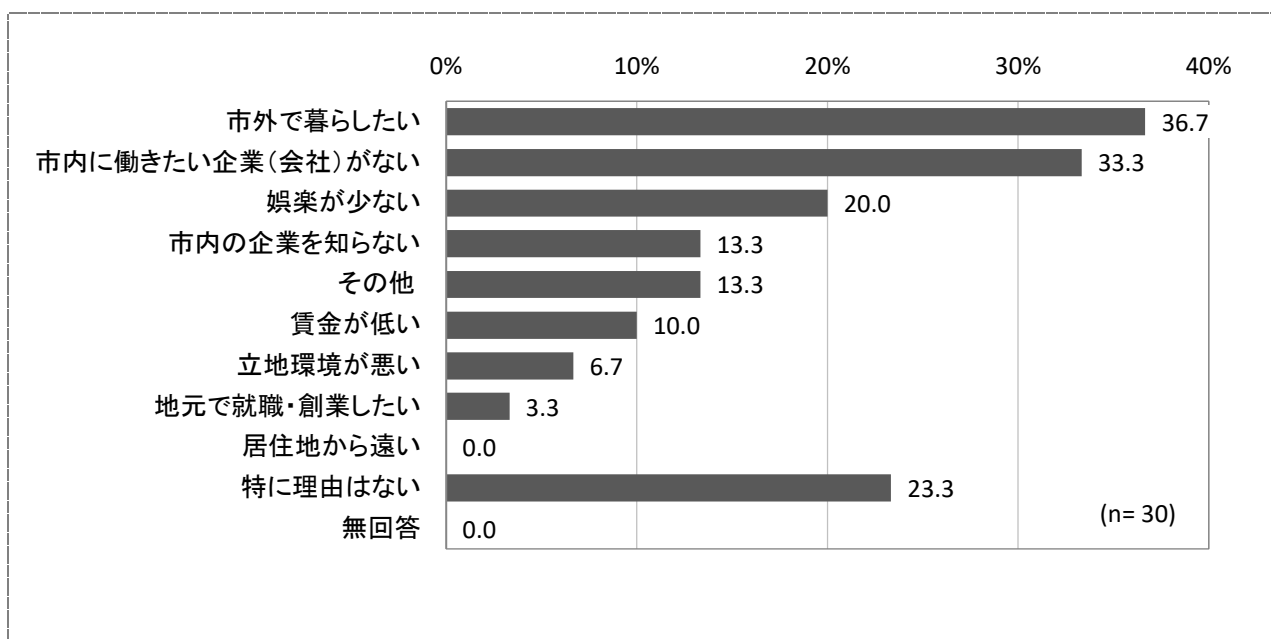


## (3)市外の会社就職する理由【複数回答】

市外の会社就職する理由は、「市外で暮らしたい」が36.7%で最も多く、次いで「市内に働きたい企業(会社)がない」(33.3%)、「娯楽が少ない」(20.0%)が続いています。また、「特に理由はない」は23.3%あり、一定数存在しています。

問5-2 市外の会社就職する理由を教えてください。

(あてはまるものすべてに○印)

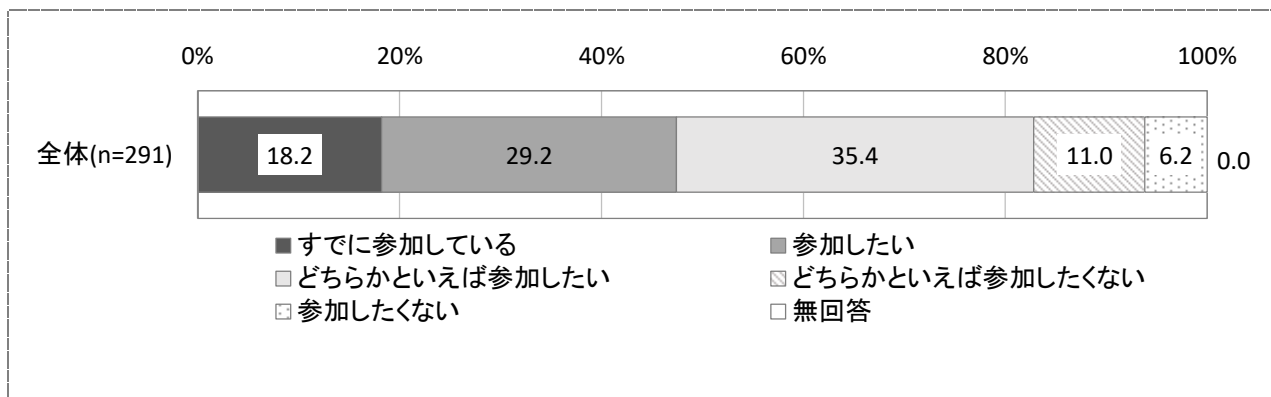


## 4. 地域活動について

### (1) コミュニティ活動への参加意向

アルバイトや地域の行事・集まりなどのコミュニティ活動について、「すでに参加している」生徒は18.2%で、また「参加したい」と「どちらかといえば参加したい」を合わせると64.6%となっており、多くの生徒が参加する意向があります。

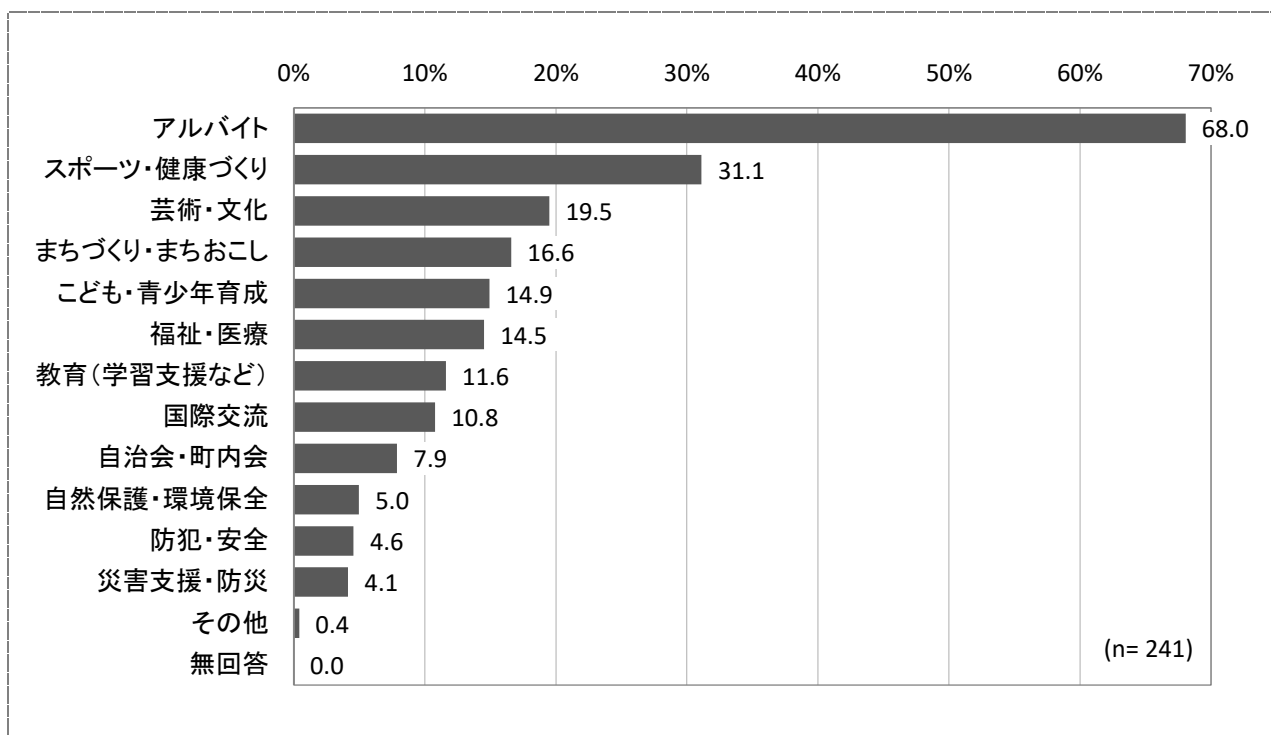
問13 あなたは、アルバイトや地域の行事・集まりなどのコミュニティ活動に参加したいと思いますか。  
(1つに○印)



### (2) 地域活動に興味のある分野(参加したこと)【複数回答】

地域活動に興味のある分野は、「アルバイト」が68.0%を占めています。次いで「スポーツ・健康づくり」(31.1%)、「芸術・文化」(19.5%)が続いています。

問13-1 どの分野に興味(または参加したこと)がありますか。  
(3つまでに○印)



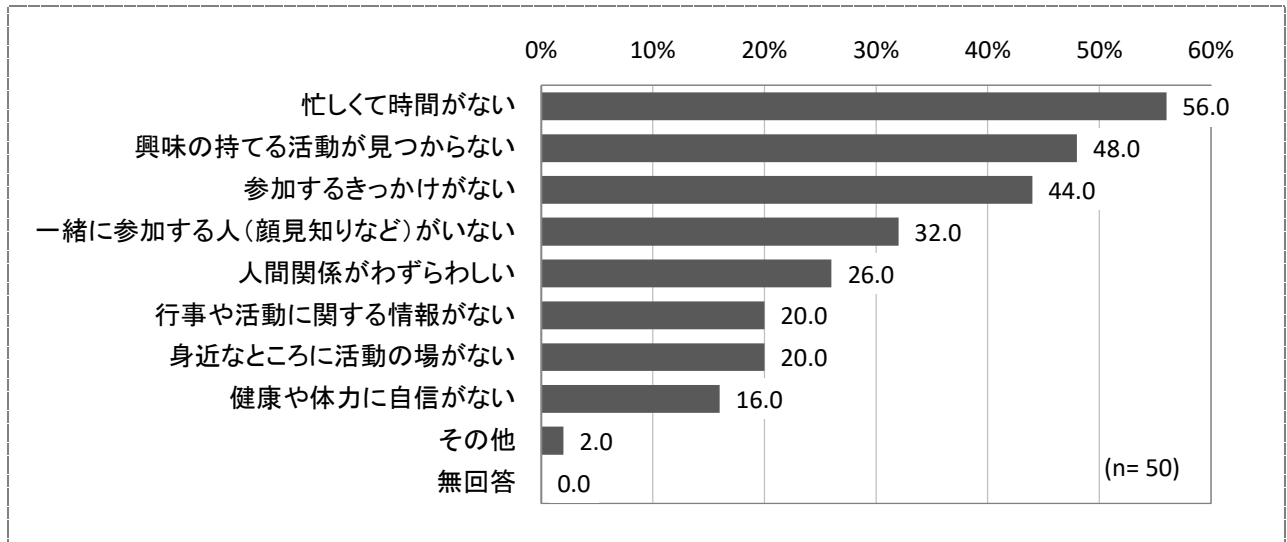


### (3)地域活動などに参加したくない理由【複数回答】

地域活動などに参加したくない理由は、「忙しくて時間がない」が56.0%で最も多く、次いで「興味の持てる活動が見つからない」(48.0%)、「参加するきっかけがない」(44.0%)が続いています。

問13-2 参加したくない理由を教えてください。

(あてはまるものすべてに○印)

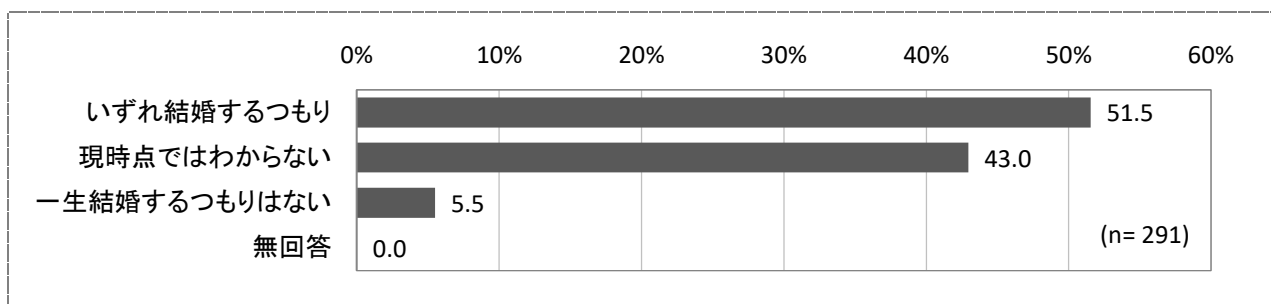


## 5. 結婚・子育てについて

### (1)結婚に対する考え方

結婚については、「いずれ結婚するつもり」が51.5%で最も多く、次いで「現時点ではわからない」(43.0%)、「一生結婚するつもりはない」(5.5%)となっています。

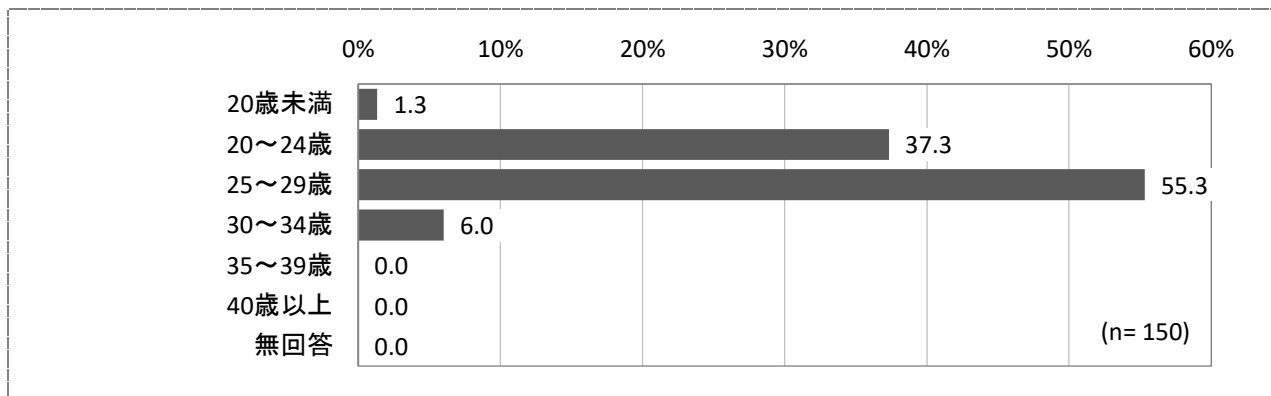
問14 自分の一生を通じて考えた場合、あなたの結婚に対するお考えは、次のうちどれですか。  
(1つに○印)



### (2)結婚したい年齢

結婚したい年齢は、「25～29歳」が55.3%で最も多く、次いで「20～24歳」(37.3%)、「30～34歳」(6.0%)、「20歳未満」(1.3%)となっています。

問14-1 何歳ぐらいで結婚したいと思いますか。  
(数値入力)

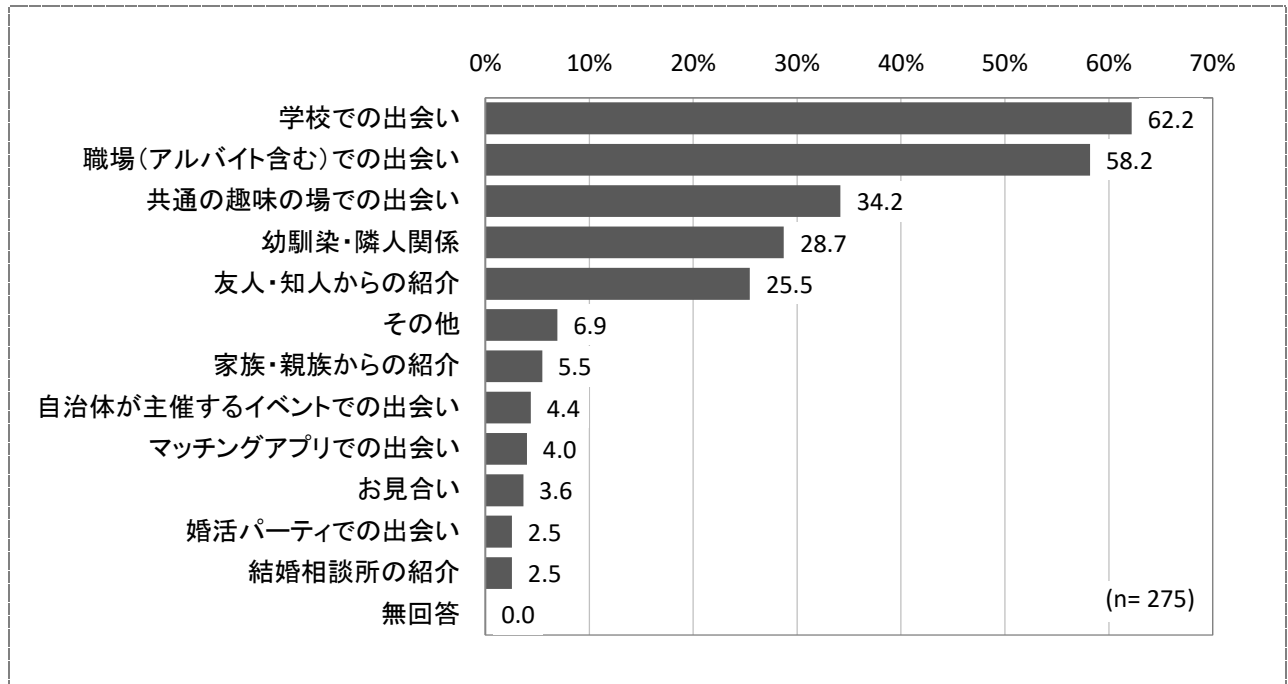


### (3)理想的な結婚相手との出会い方【複数回答】

理想的な結婚相手との出会いは、「学校での出会い」(62.2%)や「職場(アルバイト含む)での出会い」(58.2%)が多く、学校や職場など身近な環境での出会いを重視する傾向がみられます。

問14-2 あなたは結婚相手との出会いはどのようなものだと思いますか。

(あてはまるものすべてに○印)

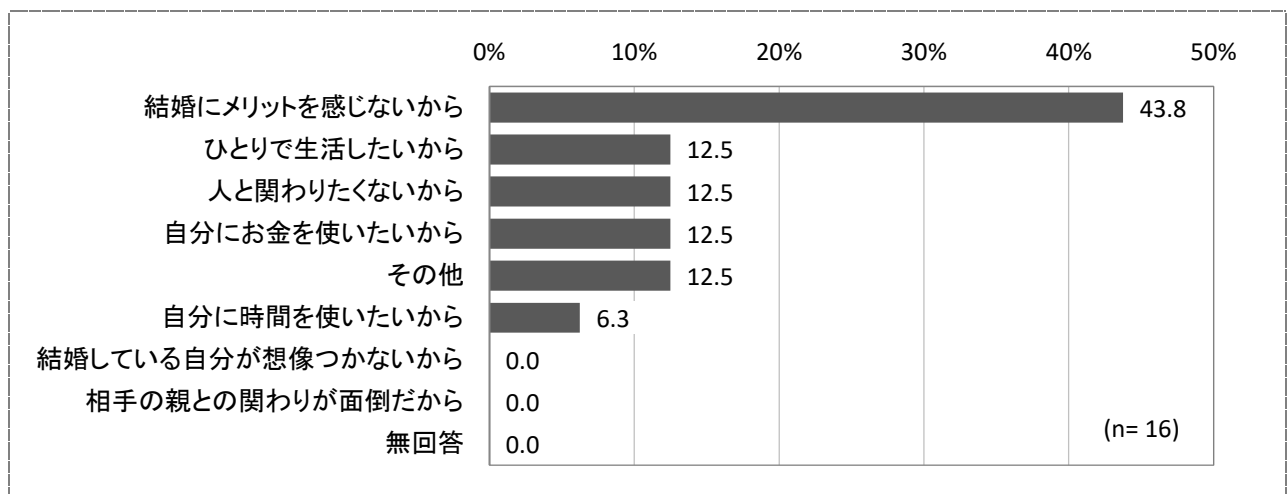


### (4)一生結婚するつもりはない理由

一生結婚するつもりはない理由は、「結婚にメリットを感じないから」(43.8%)が最も多い回答となっています。

問14-3 結婚するつもりはない理由を教えてください。

(1つに○印)

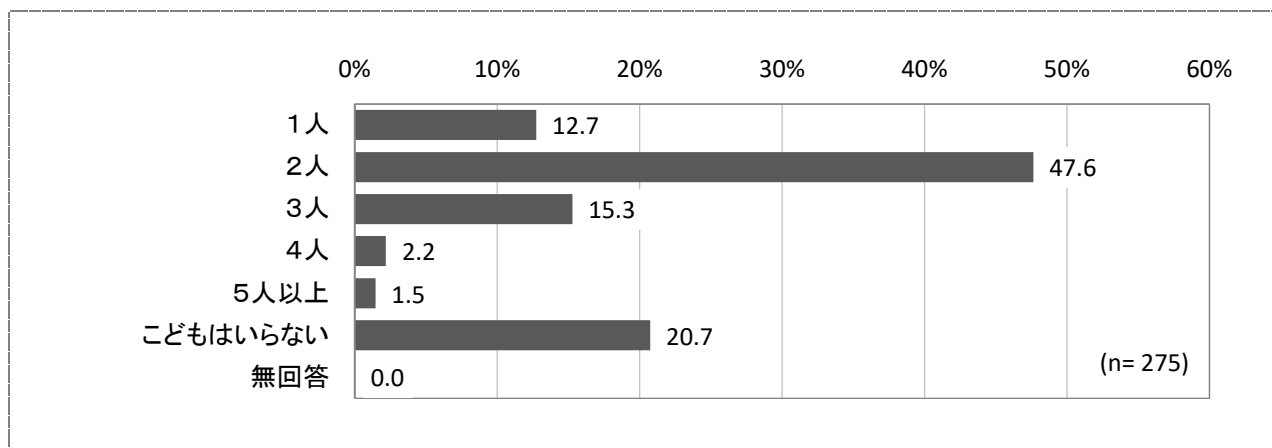


## (5)将来希望するこどもの人数

将来希望するこどもの人数は、「2人」が47.6%で最も多く、次いで「3人」(15.3%)、「1人」(12.7%)が続いています。一方で、「こどもはいらない」が20.7%となっています。

問14-4 こどもは何人くらい欲しいですか。

(1つに○印)

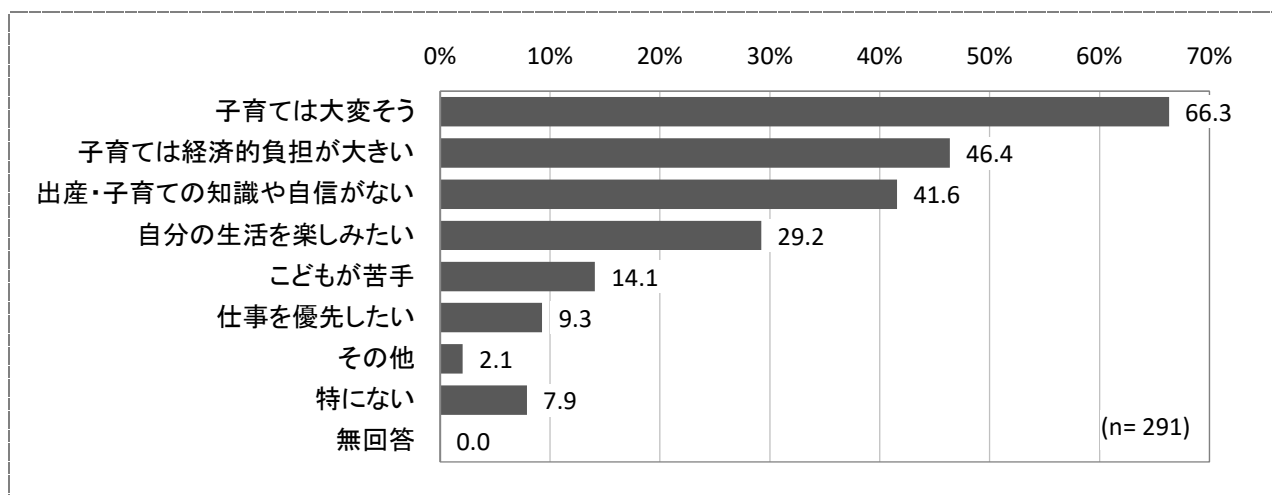


## (6)こどもを持つことについての不安や懸念【複数回答】

こどもを持つことについての不安や懸念は、「子育ては大変そう」が66.3%で最も多く、次いで「子育ては経済的負担が大きい」(46.4%)、「出産・子育ての知識や自信がない」(41.6%)が続いています。

問15 こどもを持つことについて、不安もしくは懸念することは何ですか。

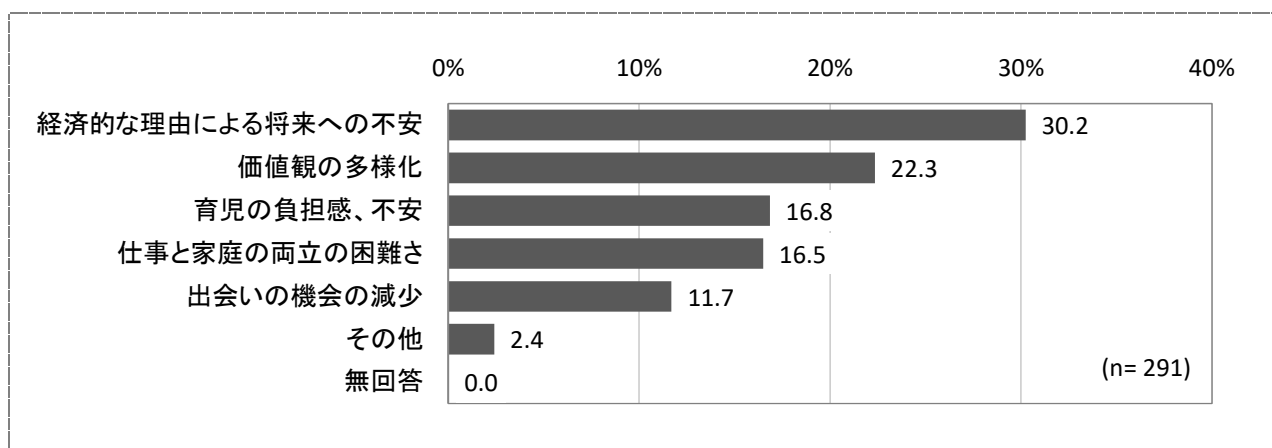
(あてはまるものすべてに○印)



## (7)未婚化が進展している理由

未婚化が進展している理由は、「経済的な理由による将来への不安」が30.2%で最も多く、次いで「価値観の多様化」(22.3%)、「育児の負担感、不安」(16.8%)、「仕事と家庭の両立の困難さ」(16.5%)が続いています。

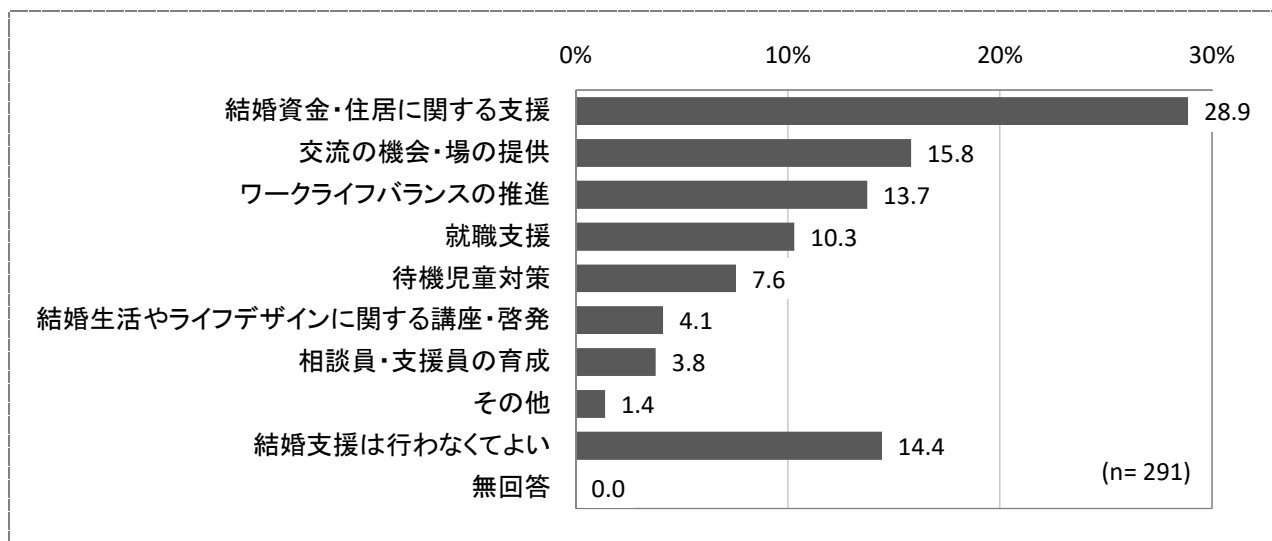
問16 結婚しない人が増えているのは、どのような理由だと思いますか。(1つに○印)



## (8)名寄市に期待する結婚支援の取組

名寄市に期待する結婚支援の取組は、「結婚資金・住居に関する支援」が28.9%で最も多く、次いで「交流の機会・場の提供」(15.8%)、「ワークライフバランスの推進」(13.7%)が続いています。一方で、「結婚支援は行わなくてよい」が14.4%となっています。

問17 市に期待する結婚支援の取組はありますか。(1つに○印)



# VI 大学生向けアンケート集計結果

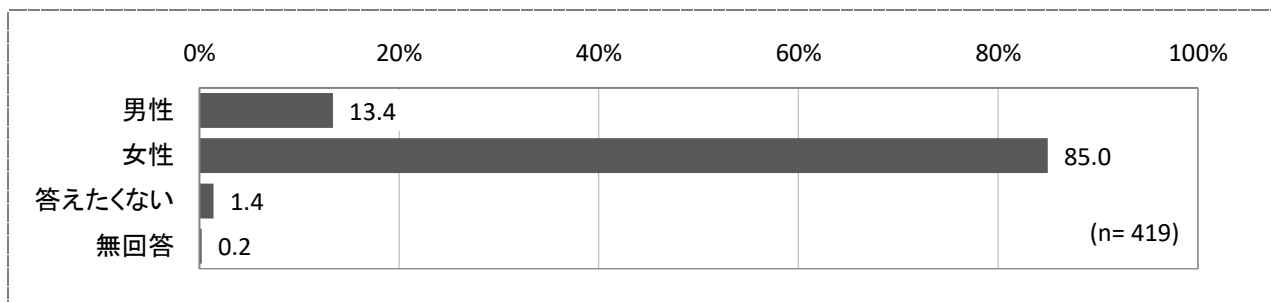
## 1. 回答者の属性

### (1)性別

回答者の性別は、「男性」が13.4%、「女性」が85.0%となっています。

問1 あなたの性別を教えてください。

(1つに○印)

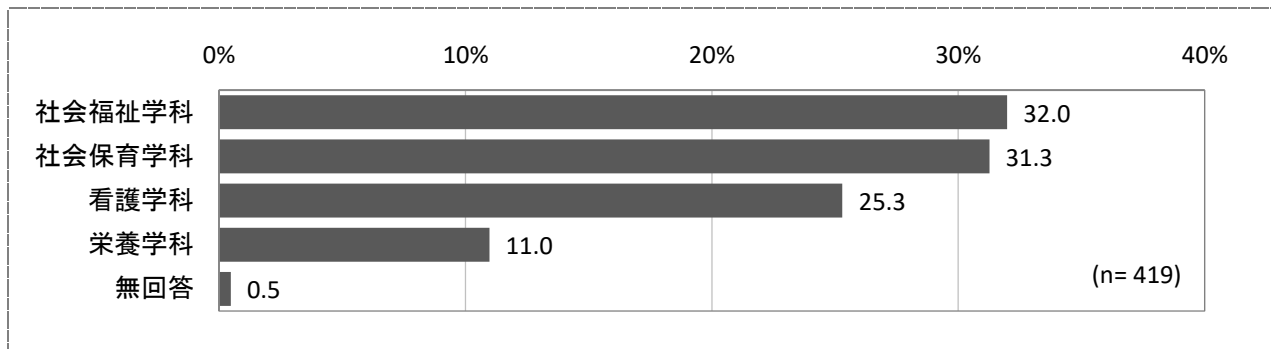


### (2)学科

回答者の所属している学科名は、「社会福祉学科」が32.0%、「社会保育学科」が31.3%、「看護学科」が25.3%、「栄養学科」が11.0%となっています。

問2 あなたの所属している学科名を教えてください。

(1つに○印)

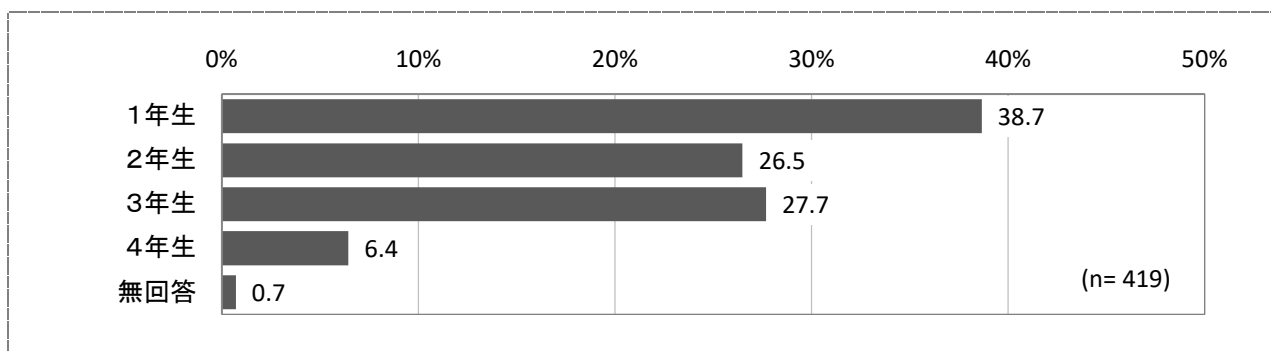


### (3)学年

回答者の学年は、「1年生」が38.7%、「2年生」が26.5%、「3年生」が27.7%、「4年生」が6.4%となっています。

問3 あなたの学年を教えてください。

(1つに○印)

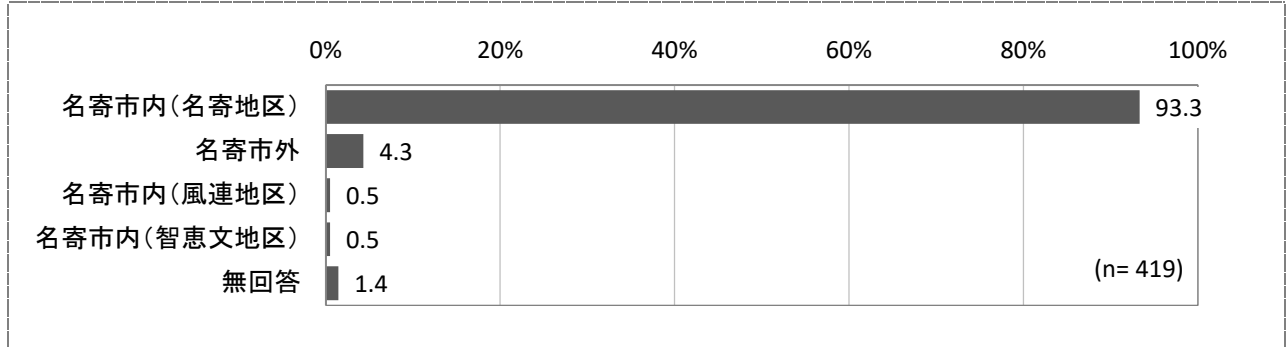


#### (4)居住地域

回答者の居住地域は、「名寄市内(名寄地区)」が93.3%で最も多く、次いで「名寄市外」(4.3%)、「名寄市内(風連地区)」 「名寄市内(智恵文地区)」(ともに0.5%)となっています。

問4 お住まいの地域を教えてください。

(1つに○印)



#### (5)生まれた場所

回答者の生まれた場所は、「北海道内の他の市町村」が69.2%で最も多く、次いで「他の都府県」(26.0%)、「名寄市内」(4.3%)となっています。

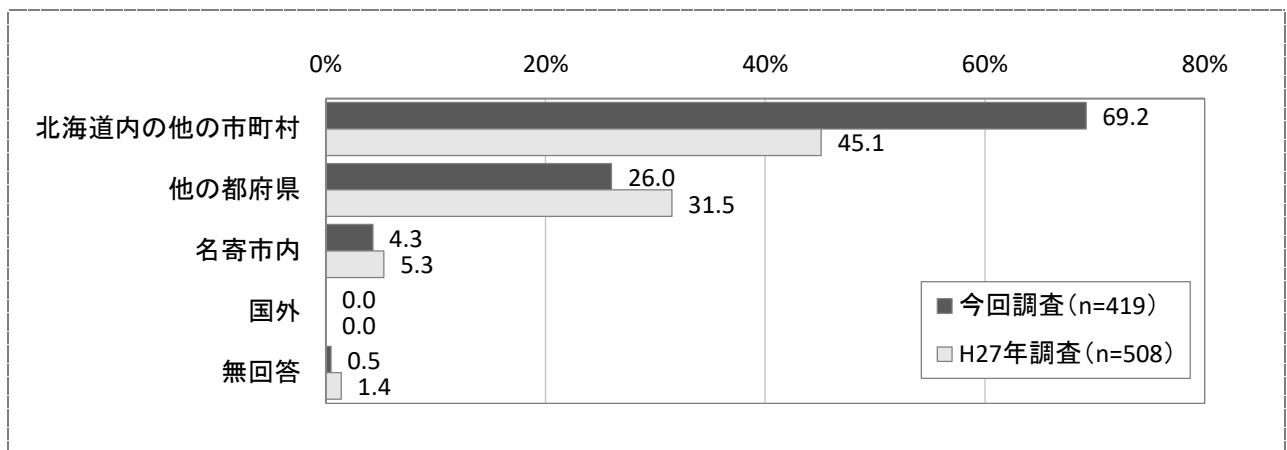
「北海道内の他の市町村」を選んだ回答では、「旭川市」「札幌市」とともに39名が最も多く、その他「北見市」「函館市」「士別市」などが挙げられました。

また、「他の都府県」を選んだ回答では、「岩手県」(34名)、「青森県」(20名)が多くなっています。

H27年調査と比べると、「北海道内の他の市町村」は24.1ポイント高くなっています。

問5 あなたが生まれた場所(病院や出産のための里帰り先ではなく、当時、親が普段住んでいた所)を教えてください。

(1つに○印)



##### 《 北海道内の他の市町村 》

- ・ 旭川市 ・札幌市 (ともに39名)
- ・ 北見市 13名
- ・ 函館市 12名
- ・ 士別市 10名
- ・ 岩見沢市 8名 など

##### 《 他の都府県 》

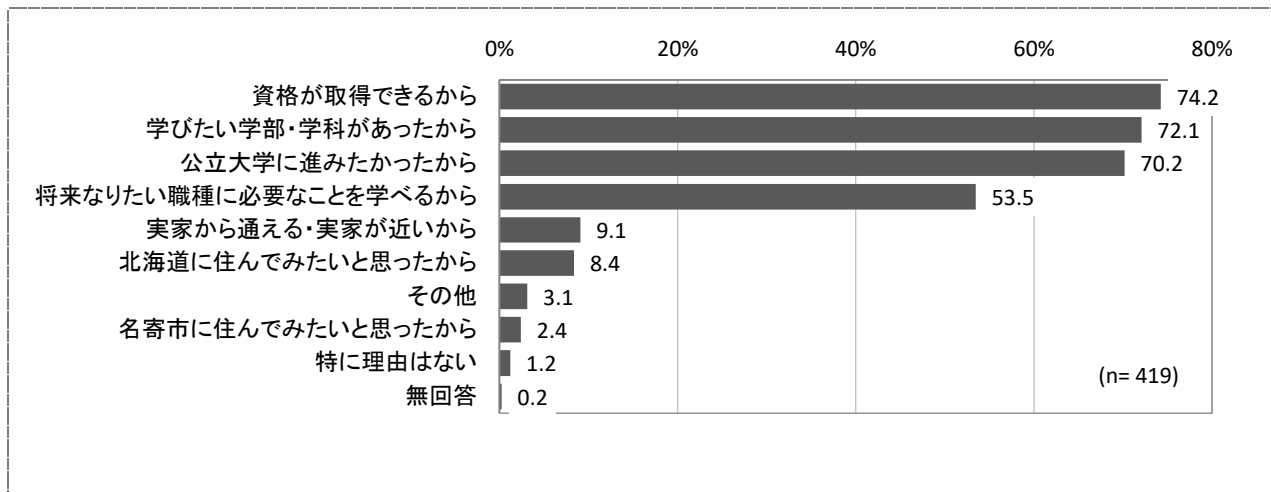
- ・ 岩手県 34名
- ・ 青森県 20名
- ・ 静岡県 ・ 山形県 (ともに5名)
- ・ 宮城県 ・ 兵庫県 (ともに4名) など

## 2. 大学生活について

### (1) 名寄市立大学を進路に選んだ動機【複数回答】

名寄市立大学を進路に選んだ動機は、「資格が取得できるから」(74.2%)、「学びたい学部・学科があったから」(72.1%)、「公立大学に進みたかったから」(70.2%)が多くなっています。

問6 名寄市立大学を進路に選んだ動機を教えてください。(あてはまるものすべてに○印)

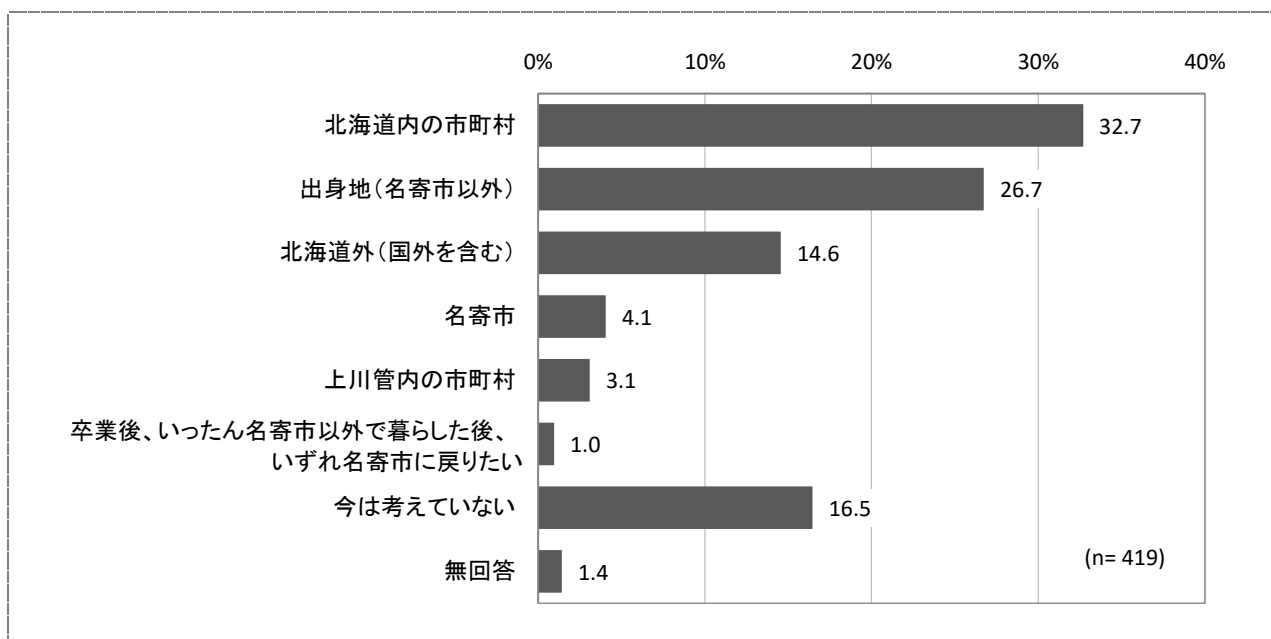


### (2) 卒業後の居住地の希望

卒業後の居住地の希望は、「北海道内の市町村」が32.7%で最も多く、次いで「出身地(名寄市以外)」(26.7%)、「北海道内(国外を含む)」(14.6%)が続いています。

「北海道内の市町村」を選んだ回答では、「札幌市」が大半を占めています。

問7 卒業後の居住地(就職・進学先)の希望について教えてください。(1つに○印)



#### 《 北海道内の市町村 》

- ・ 札幌市 23名
- ・ 函館市 3名 など

#### 《 上川管内の市町村 》

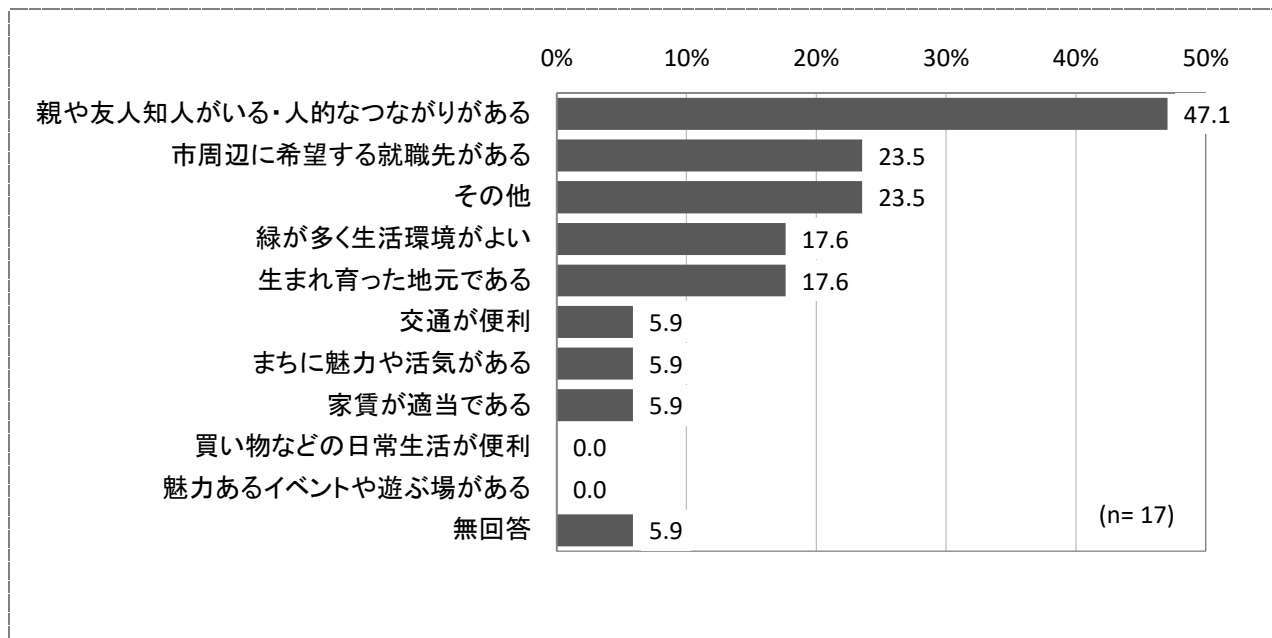
- ・ 旭川市8名



### (3)名寄市内への就職を希望する理由【複数回答】

名寄市内への就職を希望する理由は、「親や友人知人がいる・人的なつながりがある」が47.1%で最も多く、次いで「市周辺に希望する就職先がある」「その他」(ともに23.5%)が続いています。

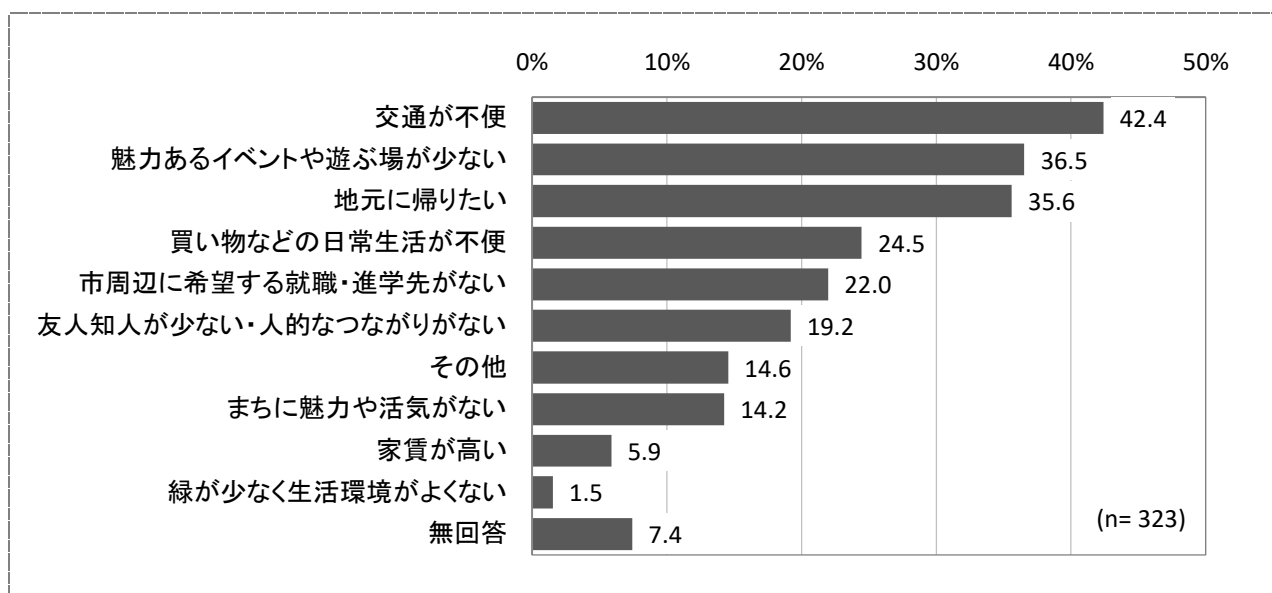
問7-1 名寄市内への就職を希望する理由を教えてください。(あてはまるものすべてに○印)



### (4)名寄市外への就職・進学を希望する理由【複数回答】

名寄市外への就職・進学を希望する理由は、「交通が不便」が42.4%で最も多く、次いで「魅力あるイベントや遊ぶ場が少ない」(36.5%)、「地元に戻りたい」(35.6%)が続いています。

問7-2 名寄市外への就職・進学を希望する理由を教えてください。(あてはまるものすべてに○印)

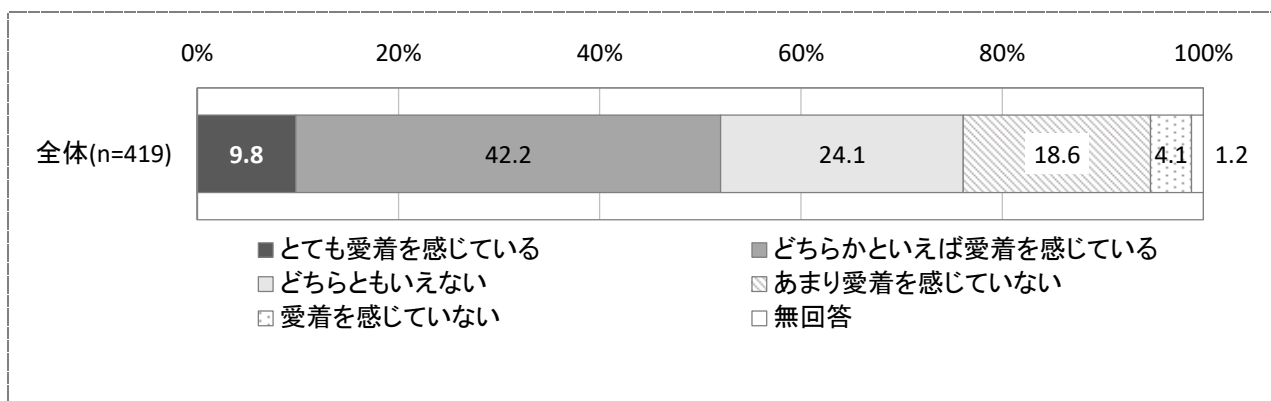


### 3. 名寄市への愛着度と住みやすさ

#### (1) 名寄市への愛着度

名寄市への愛着度は、「とても愛着を感じている」と「どちらかといえば愛着を感じている」の合計が52.0%となっており、半数以上の学生が市に愛着を持っていることがわかります。一方で、「あまり愛着を感じていない」と「愛着を感じていない」の合計は22.7%となっています。

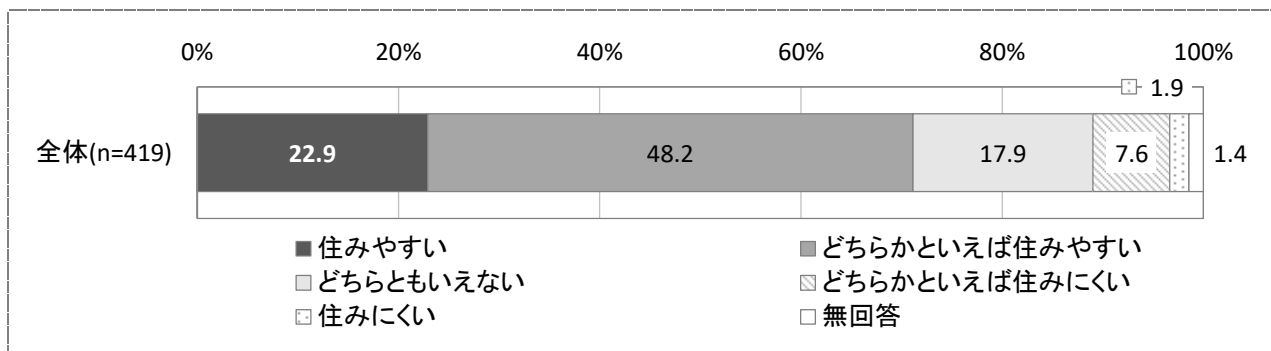
問8 あなたは、名寄市に「自分のまち」としての愛着をどの程度感じていますか。 (1つに○印)



#### (2) 名寄市の住みやすさ

名寄市の住みやすさは、「住みやすい」と「どちらかといえば住みやすい」の合計が71.1%となっており、多くの学生が住みやすいと感じています。一方で、「どちらかといえば住みにくい」と「住みにくい」の合計は9.5%となっています。

問9 名寄市は住みやすいと感じますか。 (1つに○印)

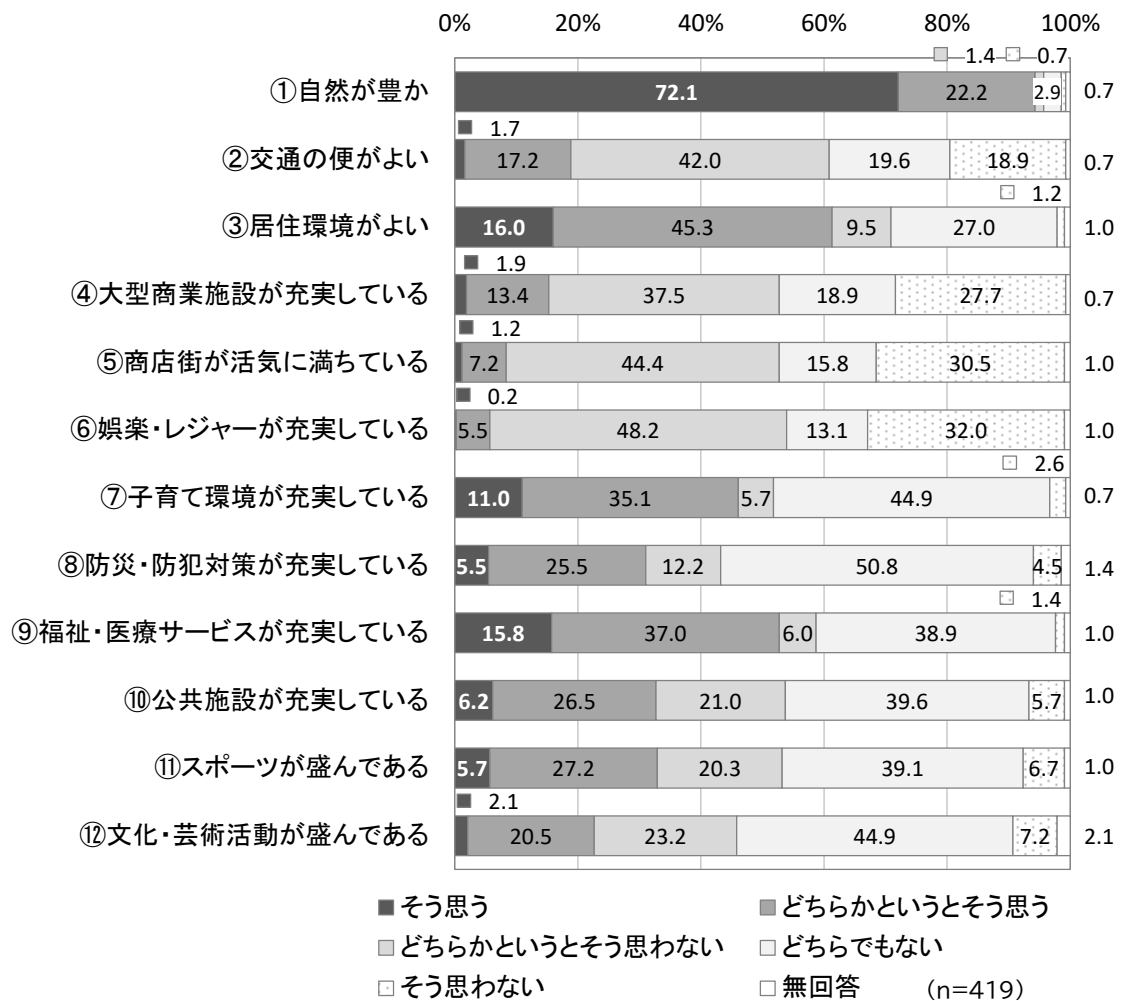


### (3)名寄市に対するイメージ

名寄市に対するイメージについて12項目で質問し、「そう思う」と「どちらかというと思う」の合計を集計したところ、「①自然が豊か」が94.3%で最も多く、次いで「③居住環境がよい」(61.3%)、「⑨福祉・医療サービスが充実している」(52.8%)が続いています。

問10 あなたの名寄市に対するイメージとしてあてはまるものを教えてください。

(それぞれ1つに○印)

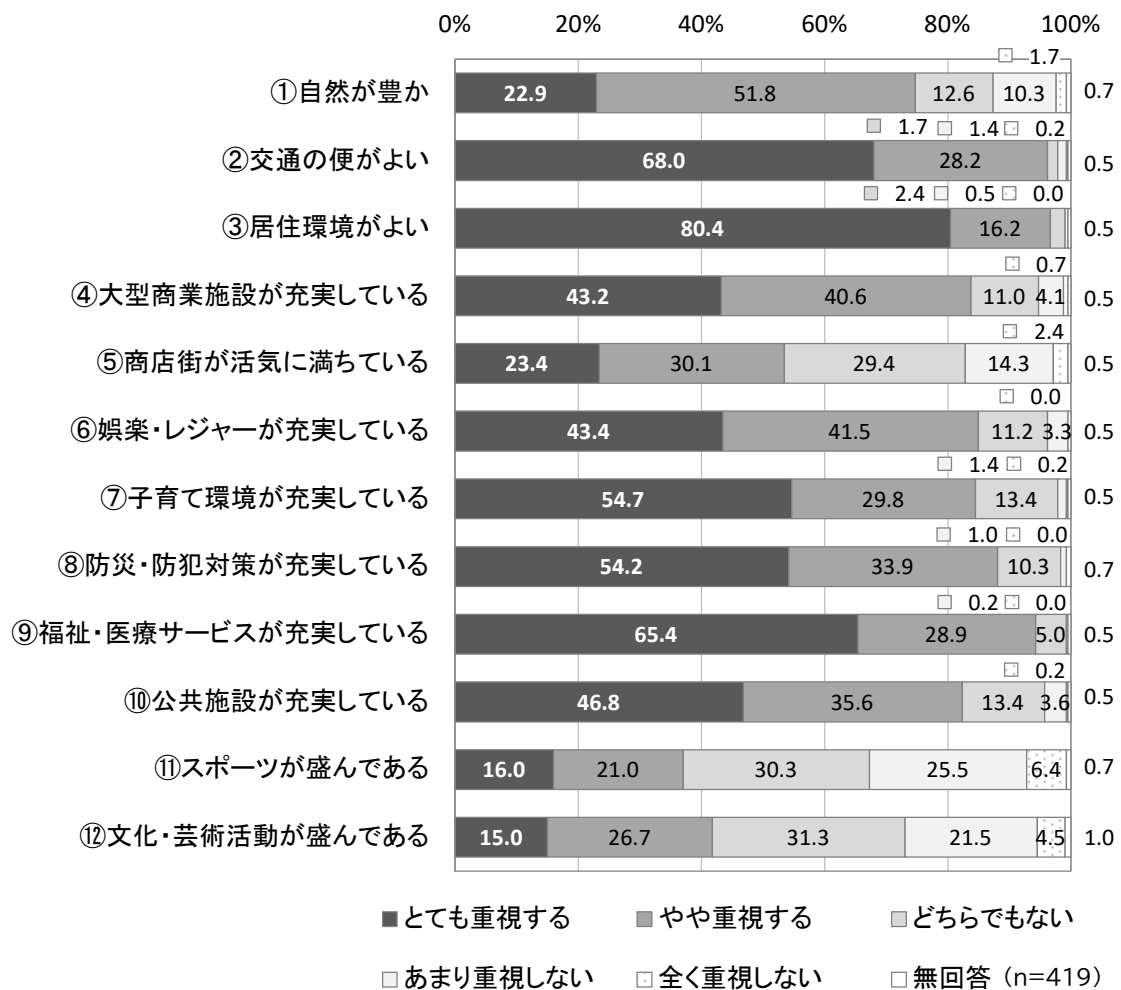


#### (4)住みたいと思う理想的なまち(地域)のイメージ

住みたいと思う理想的なまち(地域)のイメージを12項目で質問し、「とても重視する」と「やや重視する」の合計を集計しました。その結果、特に「②交通の便がよい」(96.2%)、「③居住環境がよい」(96.6%)、「⑨福祉・医療サービスが充実している」(94.3%)が90%を超えており、交通利便性や生活環境、福祉面を重視していることがわかります。

また、「④大型商業施設が充実している」(83.8%)、「⑥娯楽・レジャーが充実している」(84.9%)、「⑦子育て環境が充実している」(84.5%)、「⑧防災・防犯対策が充実している」(88.1%)も多く、生活の利便性や余暇環境、安全性に加え、将来の子育て環境も理想の条件として重視されていることがわかります。

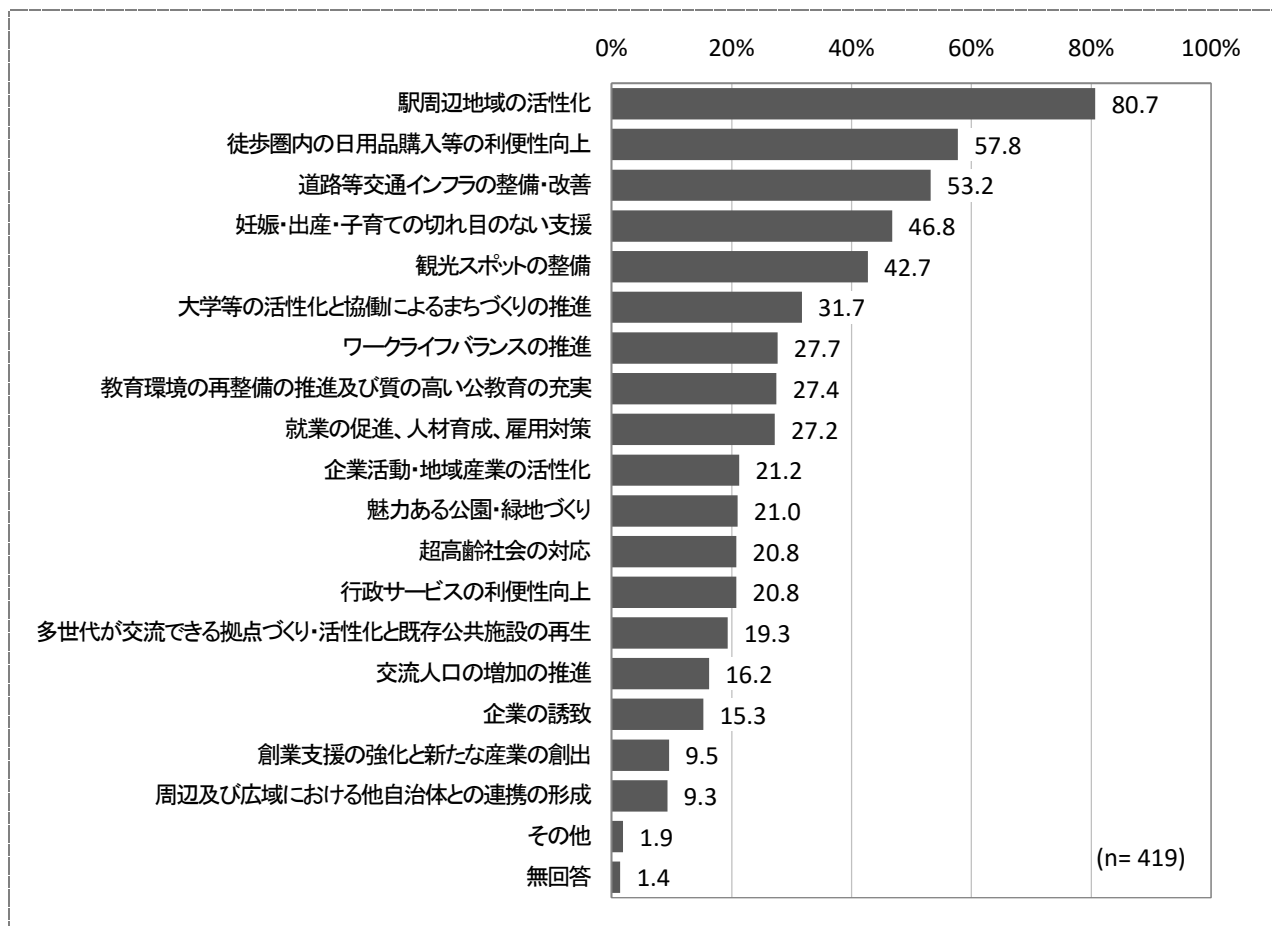
問12 あなたが住みたいと思う理想的なまち(地域)のイメージとしてあてはまるものを教えてください。  
(それぞれ1つに○印)



## (5)若い世代の移住・定住を促進するために必要なこと【複数回答】

若い世代の移住・定住を促進するために必要なことは、「駅周辺地域の活性化」が80.7%で最も多く、次いで「徒歩圏内の日用品購入等の利便性向上」(57.8%)、「道路等交通インフラの整備・改善」(53.2%)が続いています。

問13 名寄市に活気を生み出し、若い世代の移住・定住を促進するためには何が必要であると考えますか。  
(あてはまるものすべてに○印)

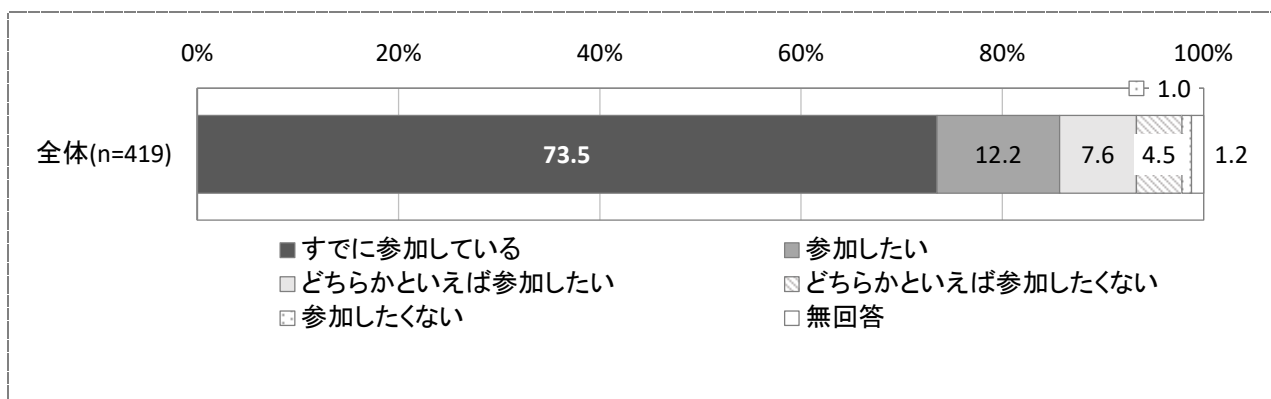


## 4. 地域活動について

### (1)コミュニティ活動への参加意向

アルバイトや地域の行事・集まりなどのコミュニティ活動について、「すでに参加している」生徒は73.5%を占めています。また、「参加したい」と「どちらかといえば参加したい」の合計は19.8%となっています。

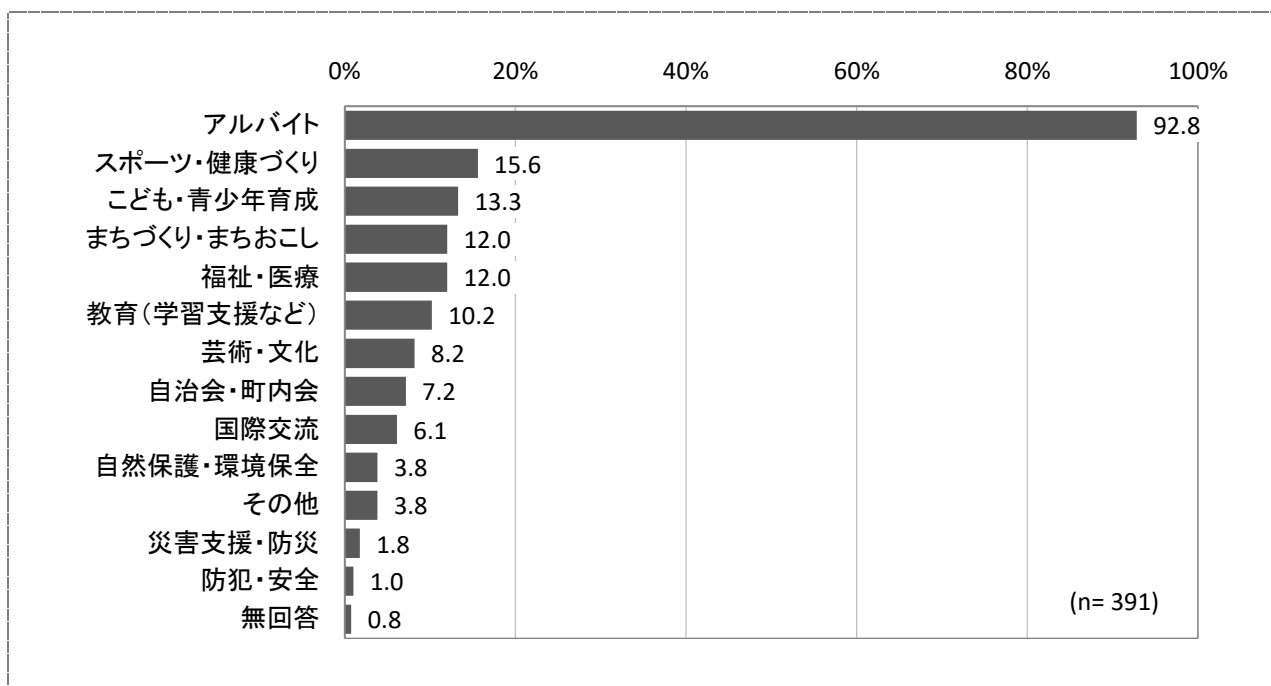
問14 あなたは、アルバイトや地域の行事・集まりなどのコミュニティ活動に参加したいと思いますか。  
(1つに○印)



### (2)地域活動に興味のある分野(参加したこと)【複数回答】

地域活動に興味のある分野は、「アルバイト」が92.8%を占めています。次いで「スポーツ・健康づくり」(15.6%)、「こども・青少年育成」(13.3%)が続いています。

問14-1 どの分野に興味(または参加したこと)がありますか。  
(3つまでに○印)

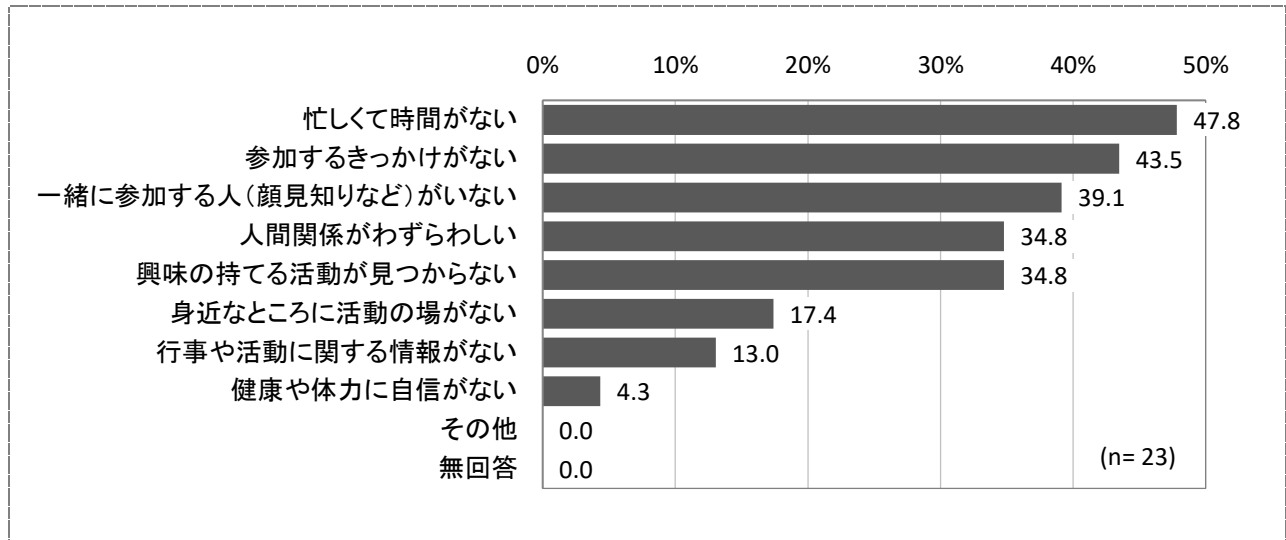


### (3)地域活動などに参加したくない理由【複数回答】

地域活動などに参加したくない理由は、「忙しくて時間がない」が47.8%で最も多く、次いで「参加するきっかけがない」(43.5%)、「一緒に参加する人(顔見知りなど)がいない」(39.1%)が続いています。

問14-2 参加したくない理由を教えてください。

(あてはまるものすべてに○印)



## 5. 結婚・子育てについて

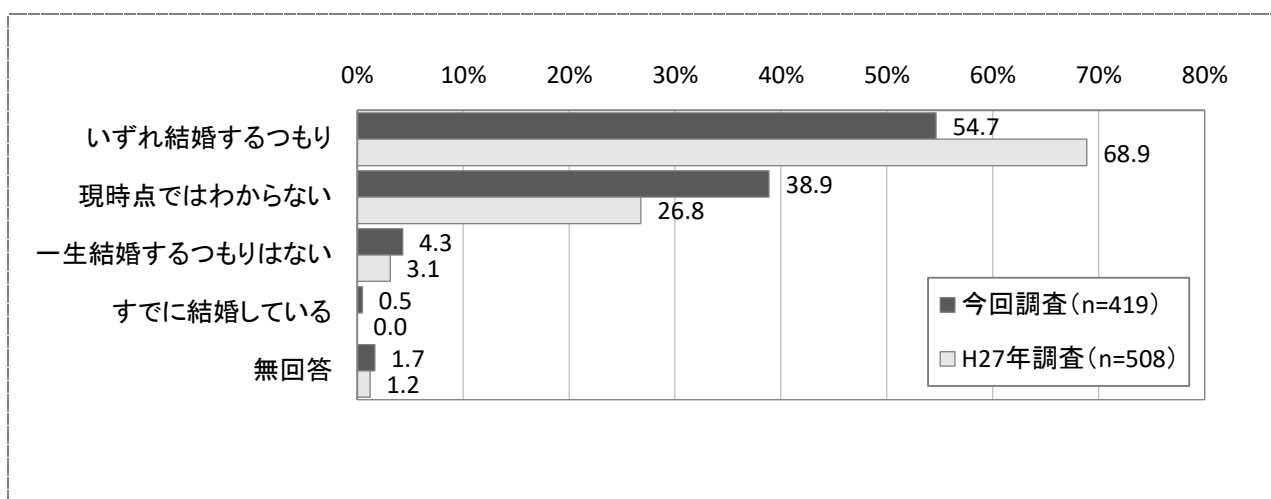
### (1)結婚に対する考え方

結婚については、「いずれ結婚するつもり」が54.7%で最も多く、次いで「現時点ではわからない」(38.9%)、「一生結婚するつもりはない」(4.3%)が続いています。

H27年調査と比べると、「いずれ結婚するつもり」は14.2ポイント低くなり、「現時点ではわからない」が12.1ポイント高くなっています。

問15 自分の一生を通じて考えた場合、あなたの結婚に対するお考えは、次のうちどれですか。

(1つに○印)

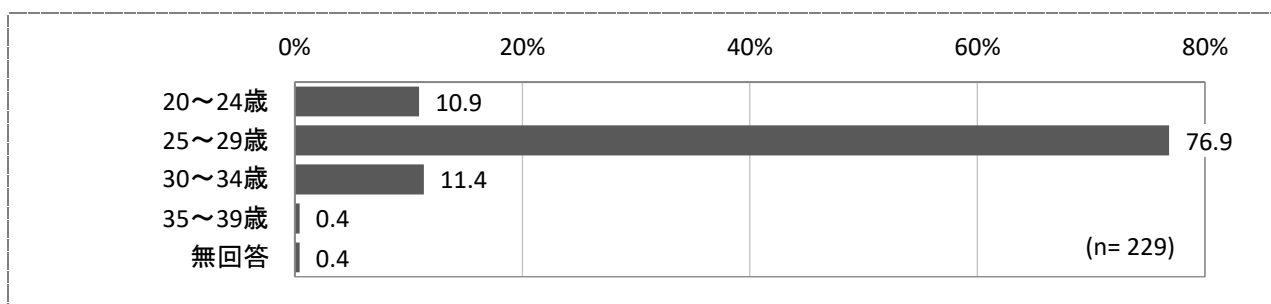


### (2)結婚したい年齢

結婚したい年齢は、「25～29歳」が76.9%を占めています。次いで「30～34歳」(11.4%)、「20～24歳」(10.9%)、「35～39歳」(0.4%)となっています。

問15-1 何歳ぐらいで結婚したいと思いますか。

(数値入力)





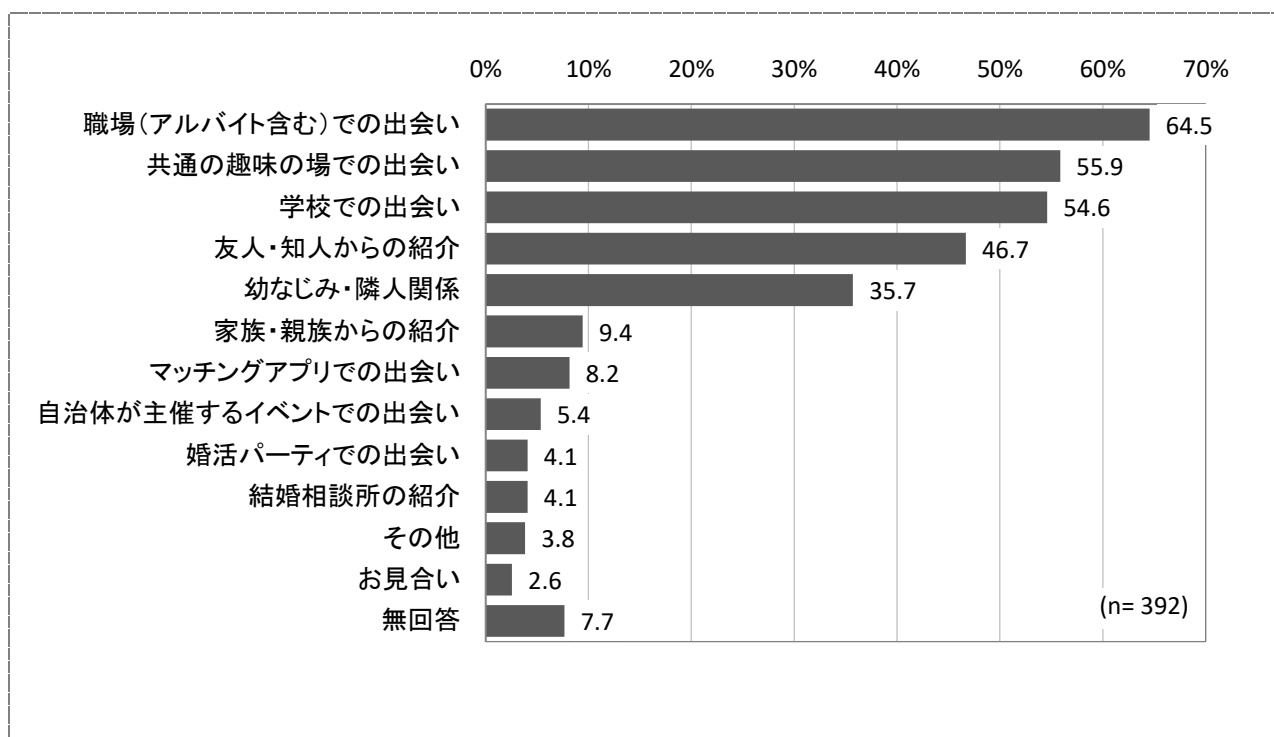
### (3)理想的な結婚相手との出会い方【複数回答】

理想的な結婚相手との出会いは、「職場(アルバイト含む)での出会い」が64.5%で最も多く、次いで「共通の趣味の場での出会い」(55.9%)、「学校での出会い」(54.6%)が続いています。

また、「友人・知人からの紹介」も46.7%と半数近くの学生が選んでおり、知人を通じた出会いも一定の割合を占めています。

問15-2 あなたは結婚相手との出会いはどのようなものだと思いますか。

(あてはまるものすべてに○印)

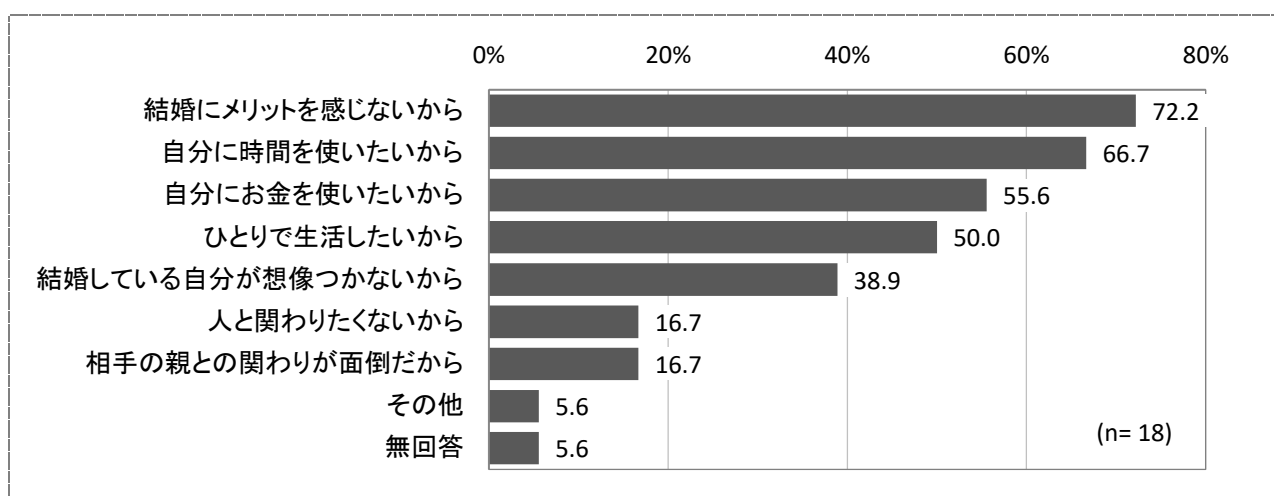


### (4)一生結婚するつもりはない理由【複数回答】

一生結婚するつもりはない理由は、「結婚にメリットを感じないから」(72.2%)が最も多く、次いで「自分に時間を使いたいから」(66.7%)、「自分にお金を使いたいから」(55.6%)、「ひとりで生活したいから」(50.0%)が続いています。

問15-3 一結婚するつもりはない理由を教えてください。

(あてはまるものすべてに○印)

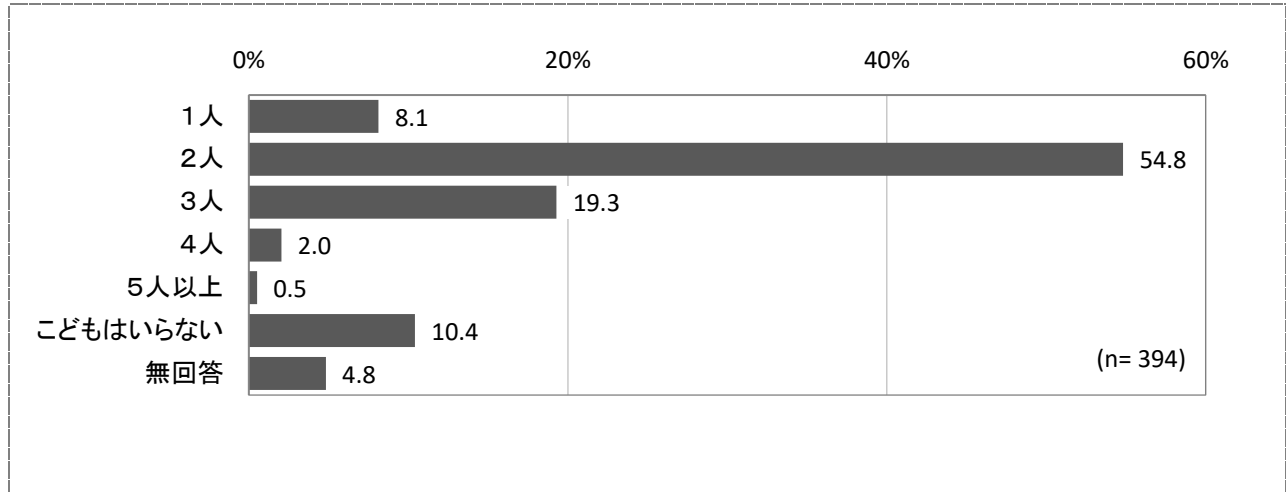


## (5)将来希望するこどもの人数

将来希望するこどもの人数は、「2人」が54.8%で最も多く、次いで「3人」(19.3%)、「1人」(8.1%)が続いています。一方で、「こどもはいらない」が10.4%となっています。

問15-4 こどもは何人くらい欲しいですか。

(1つに○印)

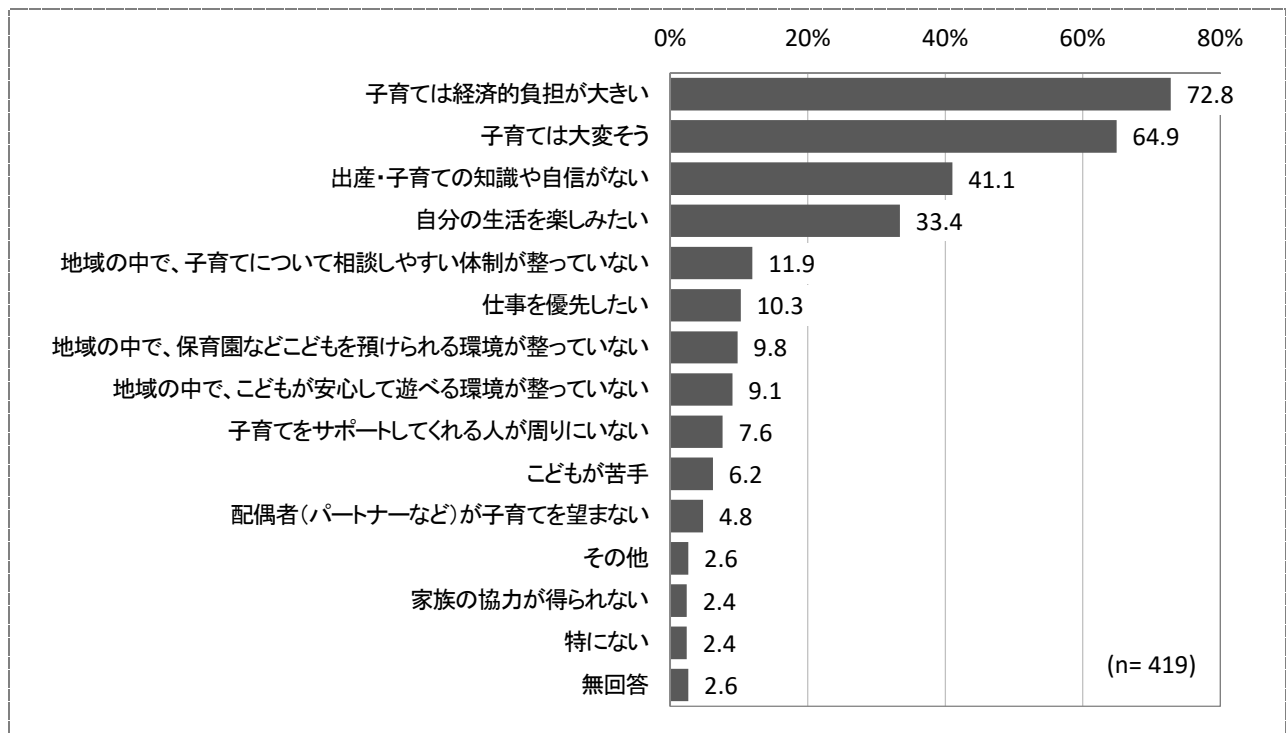


## (6)こどもを持つことについての不安や懸念【複数回答】

こどもを持つことについての不安や懸念は、「子育ては経済的負担が大きい」が72.8%で最も多く、次いで「子育ては大変そう」(64.9%)、「出産・子育ての知識や自信がない」(41.1%)が続いています。

問16 こどもを持つことについて、不安もしくは懸念することは何ですか。

(あてはまるものすべてに○印)

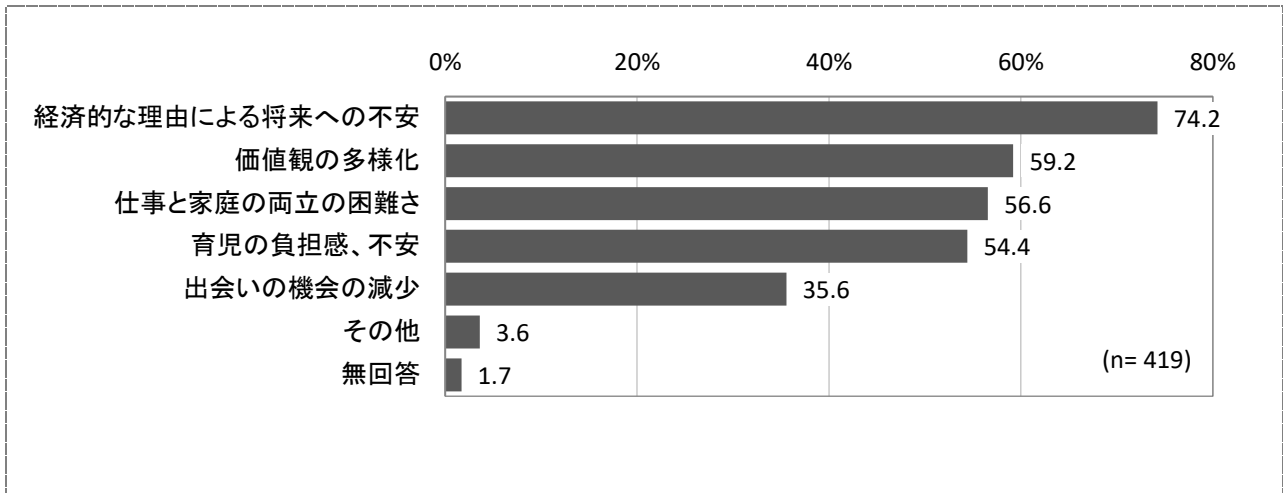


## (7)未婚化が進展している理由【複数回答】

未婚化が進展している理由は、「経済的な理由による将来への不安」が74.2%で最も多く、次いで「価値観の多様化」(59.2%)、「仕事と家庭の両立の困難さ」(56.6%)、「育児の負担感、不安」(54.4%)が続いています。

問17 未婚化の進展は、どのような理由だと思いますか。

(あてはまるものすべてに○印)

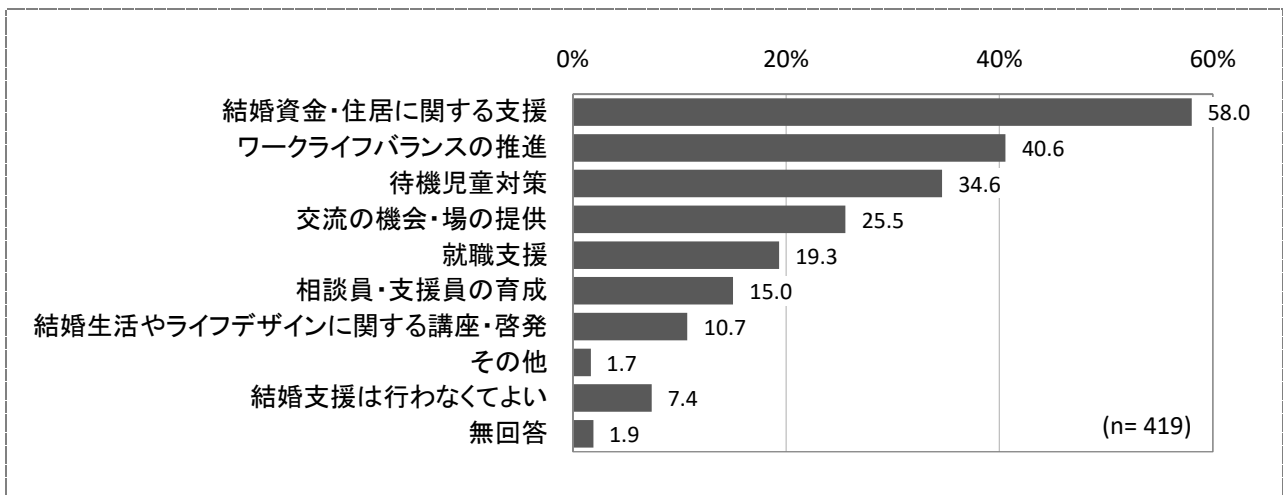


## (8)名寄市に期待する結婚支援の取組【複数回答】

名寄市に期待する結婚支援の取組は、「結婚資金・住居に関する支援」が58.0%で最も多く、次いで「ワークライフバランスの推進」(40.6%)、「待機児童対策」(34.6%)が続いています。一方で、「結婚支援は行わなくてよい」が7.4%となっています。

問18 市に期待する結婚支援の取組はありますか。

(あてはまるものすべてに○印)



## (9)少子化対策として効果があると思うこと【複数回答】

少子化対策として効果があると思うことは、「産休・育休後に復職しやすい職場環境づくり」(64.2%)、「教育費の経済的な負担軽減」(59.2%)が多くなっています。

問19 少子化対策として効果があると思うことは何だと思いますか。

(3つまで○印)

