


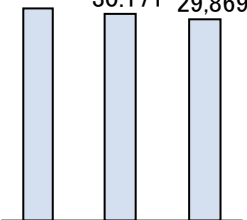
















統計から見る市民の暮らし 名寄の姿




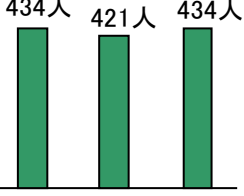
気候	最高気温 35.6℃ [昭和59年8月16日] 最低気温 -35.7℃ [昭和57年2月2日]	雪の初日 昭和30年10月6日 雪の終日 昭和5年5月24日	一日最深積雪量 150cm 昭和62年3月16日
			





人口	人口の推移 30,608 30,171 29,869 H22年 H23年 H24年 (3月31日現在)	世帯数 14,455 世帯 1世帯あたり2.07人 (H24年3月31日)	年少人口 3,655人 [15歳未満] 年少人口比率 12.2% (H24年3月31日)	高齢者人口 8,342人 [65歳以上] 高齢者人口比率 27.9% (H24年3月31日)
				



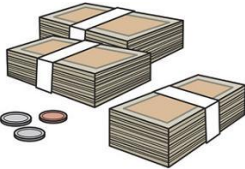

戸籍	出生 267人 一日あたり 0.73人 (H23年度)	死亡 344人 一日あたり 0.94人 (H23年度)	転入 (住基より) 1,408人 一日あたり 3.86人 (H23年度)	転出 (住基より) 1,641人 一日あたり 4.50人 (H23年度)
				

産業	農家総数 714戸 専業農家 317戸 (44.4%) 兼業農家 397戸 (55.6%) (H22年2月1日)	商店数 406店 (従業員数 3,011人) 卸売業 75店 (従業員数 497人) 小売業 331店 (従業員数 2,514人) (H21年7月1日)	事業所数 1,643事業所 ①卸売・小売業 406事業所 ②サービス業 338事業所 ③飲食店・宿泊業 240事業所 ④建設業 121事業所 ⑤医療・福祉 92事業所 (H18年10月1日)
			

都市 施設	市道延長 738,351m 改良 410,031m 舗装 353,388m	市営住宅戸数 969戸 名寄地区 644戸 風連地区 325戸	上水道 普及率(人口比) 93.2%	下水道 水洗化率(人口比) 95.2%
	 (H24年3月31日)	 (H24年4月1日)	 (H24年3月31日)	 (H24年3月31日)

生活	ごみ排出量 一人一日 579 g	市立総合病院 一日平均外来患者数 887人 一日平均入院患者数 275人	医師(82人) 364人に1人 歯科医師(21人) 1,422人に1人	JR一日平均旅客者数 〔名寄駅〕
	 (H23年度)	 (H23年度)	 (H22年末)	 (各年度)

事故 犯罪	火災 10件	救急出動 1,082件	交通事故 34件	犯罪 146件
	 35.6日に1件 (H24年)	 一日に3.0件 (H24年)	 (H24年)	 (H23年)

行政	市民税〔個人〕 11.73億円	たばこ消費税 2.52億円	市債 400.62億円	市職員 〔一般行政関係〕 231人
	 一人平均 39,280円 (H24年3月31日)	 一人平均 8,420円 (H24年3月31日)	 一人平均1,341,266円 (H24年3月31日)	 市民 129人に1人 (H24年4月1日)