

3. 平成 28 年度 個別排水処理施設整備事業決算状況

(1) 総括事項

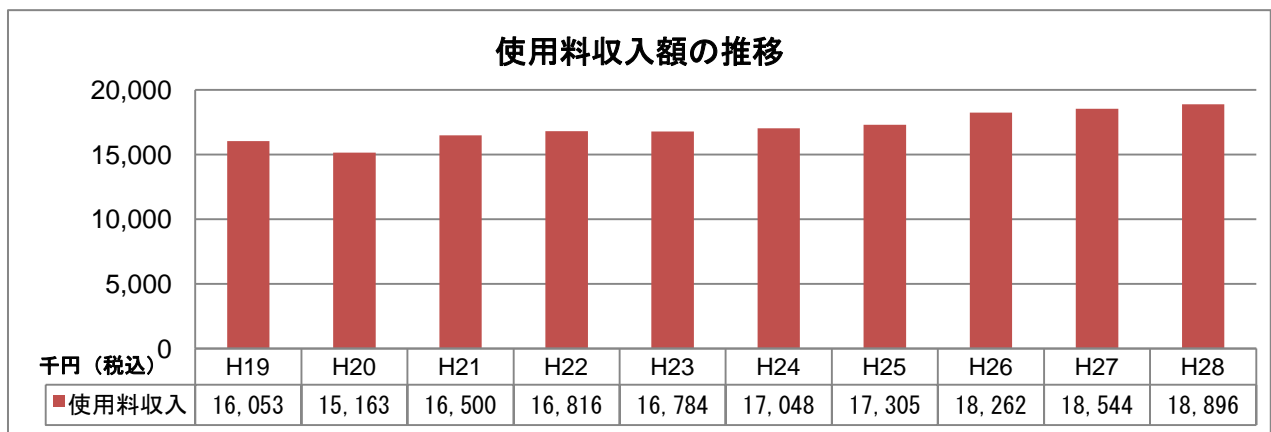
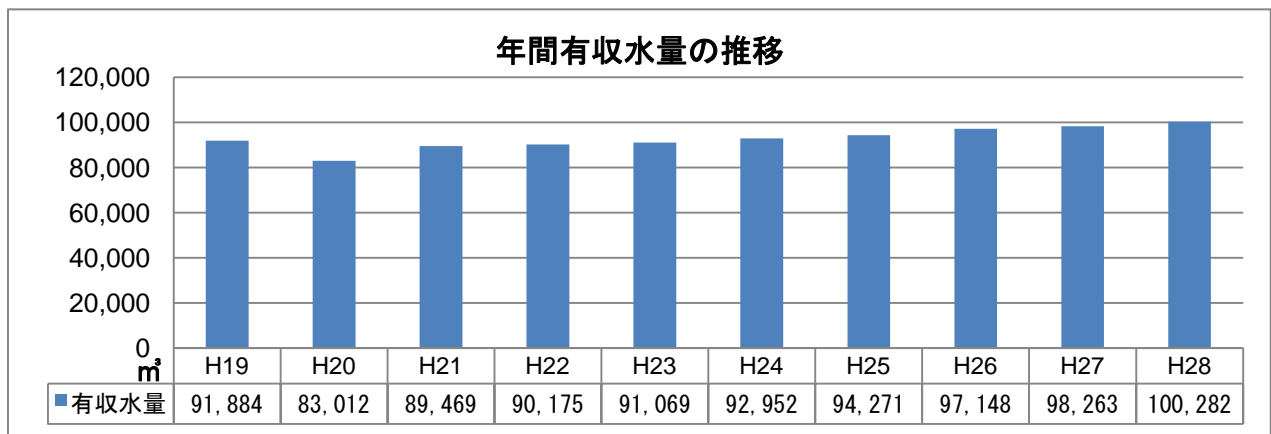
平成 28 年度における個別排水処理施設整備事業の合併浄化槽人口は 2,487 人で、合併浄化槽設置対象区域である下水道認可区域外人口に対する水洗化率は 68.9% となっております。（有収率については、処理水量が有収水量となるため 100% であります。）

合併浄化槽設置数は新たに 10 基新設し、市設置数 504 基、私設 5 基（うち自衛隊 1 基）、合計 509 基となっております。現在供用中の合併浄化槽については、市設 495 基、私設 5 基、合計 500 基となっており、市が設置した浄化槽のうち 9 基が休止（廃止）状態となっております。

【主な施設状況】

事 項	単位	28年度	27年度	対前年度比較	備考
行政区域内人口	人	27,944	28,280	△ 336	住民基本台帳 3 月末人口
下水道認可区域外人口	人	3,608	3,624	△ 16	合併浄化槽設置対象となる下水道認可区域外の 3 月末人口
合併浄化槽人口	人	2,487	2,366	121	住民基本台帳上の合併浄化槽利用者数
水洗化率	%	68.9	65.3	3.6	合併浄化槽人口 / 下水道認可区域外人口
合併浄化槽数	基	500	491	9	現在供用中の合併浄化槽数
年間汚水処理水量	m ³	100,282	98,263	2,019	市設置の合併浄化槽で汚水をきれいに処理した水量（※）
年間有収水量	m ³	100,282	98,263	2,019	料金算定の対象となる家庭等で使用した水量（※）
有収率	%	100.00	100.00	0.00	年間有収水量 / 年間汚水処理水量

※水量は私設分を除く



(2) 個別排水処理施設整備事業 決算額（歳入・歳出）

平成 28 年度の決算状況については、全体で 82,534 千円となっており、前年度と比べ 1,622 千円増額しております。

歳入では、浄化槽設置戸数の増に伴い使用水量の増加しており、使用料の増収、維持管理費用の増額等により、一般会計からの繰入金も増額しています。

歳出では、浄化槽設置戸数の増加による維持管理費用の増により個別排水事業費が 423 千円増、償還元金の増加により公債費が 1,198 千円増、消費税は還付となったことにより諸支出金が 0 円となっております。

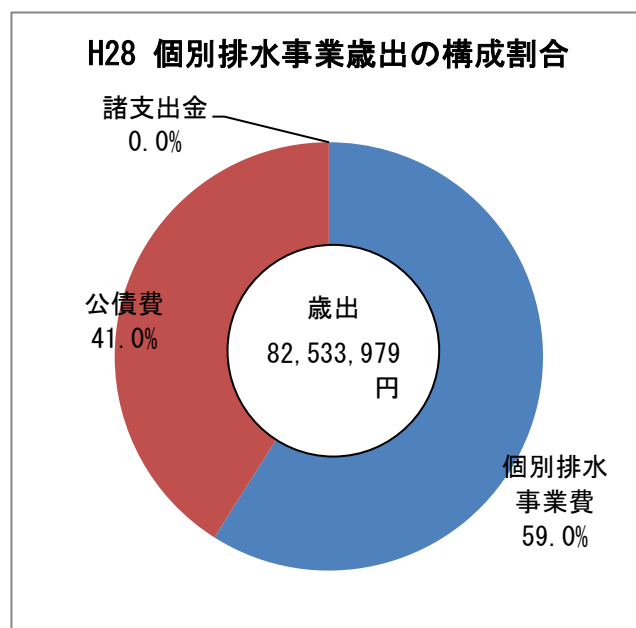
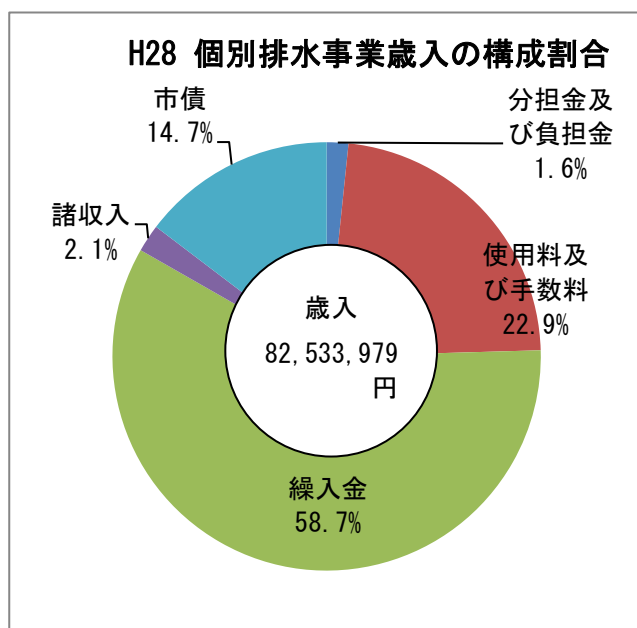
歳入

(単位:円[税込])

科目	H28当初予算	H28決算	H27決算	差額	増減率
分担金及び負担金	1,951,000	1,349,460	1,419,090	△ 69,630	-4.91%
使用料及び手数料	19,087,000	18,906,950	18,554,280	352,670	1.90%
繰入金	52,221,000	48,458,966	46,536,235	1,922,731	4.13%
諸収入	1,502,000	1,718,603	1,702,853	15,750	0.92%
市債	17,500,000	12,100,000	12,700,000	△ 600,000	-4.72%
合計	92,261,000	82,533,979	80,912,458	1,621,521	2.00%

歳出

科目	H28当初予算	H28決算	H27決算	差額	増減率
個別排水事業費	57,601,000	48,685,583	48,262,354	423,229	0.88%
公債費	34,560,000	33,848,396	32,650,104	1,198,292	3.67%
諸支出金	100,000	0	0	0	—
合計	92,261,000	82,533,979	80,912,458	1,621,521	2.00%



(3) 平成 28 年度の主な事業

◎浄化槽整備事業《地方債・負担金》 13,494,600 円

浄化槽設置工事 10基

平成 8 年～平成 28 年度迄に 504 基(名寄 263 基・風連 241 基)整備している。

○実施地区

名寄地区 3基

風連地区 7基 計 10基

○人槽別

5人槽 6基

7人槽 3基

10人槽 1基 計 10基



(10人槽浄化槽設置工)



(上部施行後)